



# 財政部新聞稿

112年3月7日發布

網際網路 <https://www.mof.gov.tw> 同步發送  
下次發布日期：112年4月11日下午4時

聯絡人：殷英洳科長  
電話：(02)2322-8341

## 112年2月海關進出口貿易初步統計



### 一、進出口貿易變動

#### (一) 出口

2月出口310.5億美元，較上月減1.5%，較上年同月減17.1%(按新臺幣計算減10.0%)；累計1至2月出口625.6億美元，較上年同期減19.2%(按新臺幣計算減11.4%)。

#### (二) 進口

2月進口287.0億美元，較上月減1.6%，較上年同月減9.4%(按新臺幣計算減1.6%)；累計1至2月進口578.6億美元，較上年同期減13.3%(按新臺幣計算減4.9%)。

#### (三) 出入超

2月出超23.5億美元，較上年同月減34.3億美元；累計1至2月出超46.9億美元，較上年同期減60.2億美元。

表 1 進出口貿易額

	2月			1~2月累計		
	金額	與上年同月比較		金額	與上年同期比較	
		增減金額	增減%		增減金額	增減%
按美元計算(億美元)						
出口	310.5	-64.1	-17.1	625.6	-148.8	-19.2
進口	287.0	-29.8	-9.4	578.6	-88.6	-13.3
出超	23.5	-34.3	-59.3	46.9	-60.2	-56.2
按新臺幣計算(億元)						
出口	9,374	-1,042	-10.0	19,016	-2,456	-11.4
進口	8,665	-144	-1.6	17,590	-910	-4.9
出超	709	-898	-55.9	1,425	-1,546	-52.0

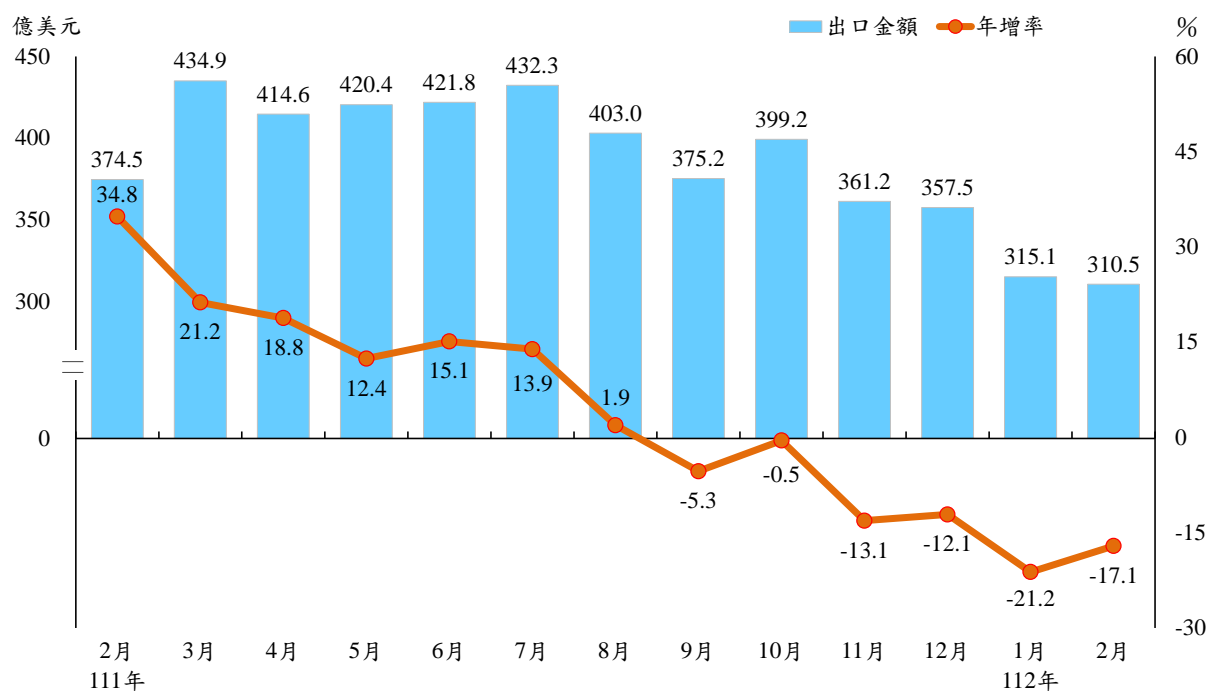
## 二、出口主要貨品

### (一) 與上年同月比較

由於傳產貨類外銷不振，積體電路出口亦顯疲軟，加上淡季效應，致2月出口較上年同月減64.1億美元(-17.1%)，主要變動如下：

1. 電子零組件出口129.4億美元，較上年同月減27.9億美元(-17.8%)，其中積體電路減25.0億美元(-17.3%)、印刷電路減1.4億美元(-26.9%)、二極體減0.7億美元(-29.3%)、電容器及電阻器減0.5億美元(-18.5%)。
2. 基本金屬及其製品出口22.9億美元，較上年同月減7.3億美元(-24.1%)，其中鐵或非合金鋼及其製品減1.8億美元(-28.7%)、不銹鋼及其製品減1.3億美元(-32.5%)、鋼鐵製螺釘螺栓減0.9億美元(-20.1%)。
3. 塑橡膠及其製品出口17.5億美元，較上年同月減5.9億美元(-25.3%)，其中塑膠原料減4.1億美元(-27.2%)。
4. 機械出口16.9億美元，較上年同月減5.0億美元(-22.9%)，其中滾珠軸承及傳動軸減0.8億美元(-37.2%)、金屬加工工具機減0.6億美元(-26.9%)、未列名具特殊功能機械減0.5億美元(-38.8%)。
5. 礦產品出口13.5億美元，較上年同月增1.6億美元(+13.4%)，其中柴油增3.2億美元(+63.3%)、航空用燃油增0.6億美元(+1.2倍)，汽油減1.3億美元(-53.8%)、燃料油減0.4億美元(-31.4%)。

圖 1 出口金額及年增率



## (二) 與上年同期比較

累計 1 至 2 月出口較上年同期減 148.8 億美元(-19.2%)，主要變動如下：

1. 電子零組件出口 256.6 億美元，較上年同期減 59.8 億美元(-18.9%)，其中積體電路減 51.4 億美元(-17.8%)、印刷電路減 3.5 億美元(-30.3%)、二極體減 2.0 億美元(-36.0%)、電容器及電阻器減 1.8 億美元(-32.4%)。
2. 基本金屬及其製品出口 47.1 億美元，較上年同期減 17.1 億美元(-26.6%)，其中鐵或非合金鋼及其製品減 5.3 億美元(-38.9%)、不銹鋼及其製品減 2.5 億美元(-33.0%)、鋼鐵製螺釘螺栓減 1.8 億美元(-17.7%)。
3. 塑橡膠及其製品出口 32.6 億美元，較上年同期減 14.8 億美元(-31.2%)，其中塑膠原料減 10.7 億美元(-35.9%)。
4. 機械出口 35.9 億美元，較上年同期減 11.3 億美元(-24.0%)，其中生產半導體等機械減 2.1 億美元(-25.8%)、滾珠軸承及傳動軸減 1.3 億美元(-31.4%)，未列名具特殊功能機械及紡織用機械各減 0.8 億美元。
5. 資通與視聽產品出口 88.6 億美元，較上年同期減 9.5 億美元(-9.7%)，其中儲存媒體減 6.1 億美元(-40.1%)、電腦之零附件減 2.8 億美元(-9.1%)，電腦及其附屬單元增 3.0 億美元(+15.6%)、交換器及路由器增 2.0 億美元(+17.6%)。

表 2 出口貨品

單位：百萬美元；%

	2 月				1~2 月累計			
	金額	占總出口	與上年同月比較		金額	占總出口	與上年同期比較	
			增減金額	增減率			增減金額	增減率
電子零組件	12,939	41.7	-2,793	-17.8	25,655	41.0	-5,984	-18.9
積體電路	11,993	38.6	-2,503	-17.3	23,780	38.0	-5,136	-17.8
資通與視聽產品	4,158	13.4	-411	-9.0	8,856	14.2	-953	-9.7
基本金屬及其製品	2,288	7.4	-728	-24.1	4,705	7.5	-1,706	-26.6
化學品	1,766	5.7	-295	-14.3	3,293	5.3	-865	-20.8
塑橡膠及其製品	1,746	5.6	-591	-25.3	3,258	5.2	-1,481	-31.2
機械	1,686	5.4	-501	-22.9	3,589	5.7	-1,134	-24.0
礦產品	1,347	4.3	159	13.4	2,640	4.2	44	1.7
電機產品	1,014	3.3	-192	-15.9	2,073	3.3	-512	-19.8
運輸工具	953	3.1	-337	-26.1	2,207	3.5	-477	-17.8
光學器材	651	2.1	-310	-32.3	1,294	2.1	-667	-34.0
紡織品	545	1.8	-195	-26.4	1,103	1.8	-405	-26.8

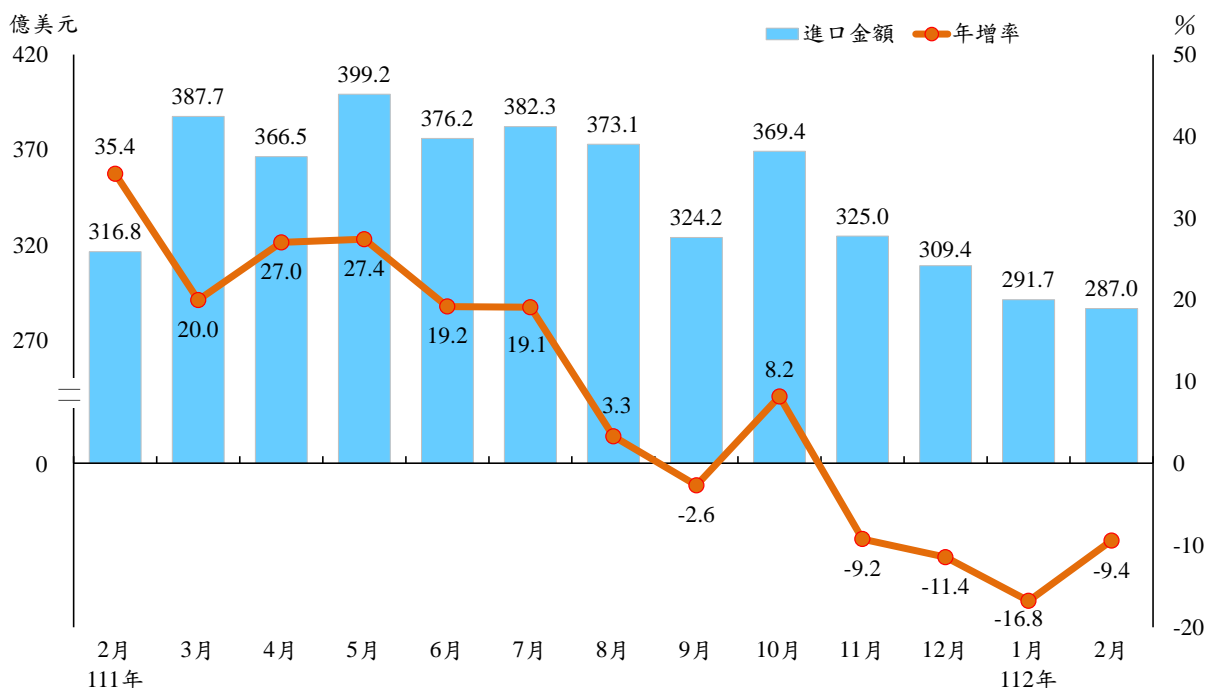
### 三、進口主要貨品

#### (一) 與上年同月比較

隨晶片產業鏈表現疲弱，加以塑化及金屬等原物料購置需求依舊低迷等影響，2月進口較上年同月減29.8億美元(-9.4%)，主要變動如下：

1. 農工原料進口192.0億美元，較上年同月減38.1億美元(-16.6%)，其中電子零組件減21.3億美元(-26.6%)、塑化原料減6.9億美元(-23.3%)、基本金屬減6.0億美元(-25.1%)。
2. 資本設備進口55.9億美元，較上年同月增4.7億美元(+9.1%)，其中半導體設備增5.5億美元(+24.6%)、電機設備增0.5億美元(+11.1%)，交通運輸設備減1.0億美元(-37.8%)、資通設備減0.9億美元(-19.8%)。
3. 消費品進口35.3億美元，較上年同月增2.9億美元(+9.0%)，其中藥粧用品增1.7億美元(+29.1%)、小客車增1.6億美元(+32.1%)、手機增0.9億美元(+64.6%)，固態非揮發性儲存裝置減1.0億美元(-45.8%)、筆電減0.6億美元(-42.5%)。

圖 2 進口金額及年增率



#### (二) 與上年同期比較

累計1至2月進口較上年同期減88.6億美元(-13.3%)，主要變動如下：

1. 農工原料進口392.0億美元，較上年同期減88.1億美元(-18.3%)，其中電子零組件減40.8億美元(-24.7%)、基本金屬減15.6億美元(-31.7%)、塑化原料減15.3億美元(-25.3%)。

- 資本設備進口 108.1 億美元，較上年同期減 0.4 億美元(-0.3%)，其中精密設備減 2.5 億美元(-11.7%)、交通運輸設備減 2.4 億美元(-48.0%)、電機設備減 2.1 億美元(-19.7%)、資通設備減 1.8 億美元(-17.2%)，機械設備增 8.6 億美元(+14.2%)。
- 消費品進口 71.5 億美元，較上年同期減 0.7 億美元(-1.0%)，其中固態非揮發性儲存裝置減 2.1 億美元(-47.1%)、食品減 1.8 億美元(-10.2%)、筆電減 1.0 億美元(-34.7%)，手機增 2.1 億美元(+42.8%)、小客車增 1.6 億美元(+17.2%)。

表 3 進口貨品

單位：百萬美元；%

	2 月				1~2 月累計			
	金額	占總進口	與上年同月比較		金額	占總進口	與上年同期比較	
			增減金額	增減率			增減金額	增減率
<b>按主要貨品分</b>								
電子零組件	5,857	20.4	-2,127	-26.6	12,416	21.5	-4,080	-24.7
礦產品	5,556	19.4	37	0.7	11,691	20.2	85	0.7
原油	2,175	7.6	323	17.5	4,372	7.6	263	6.4
機械	3,865	13.5	696	21.9	7,454	12.9	796	12.0
化學品	2,469	8.6	-334	-11.9	4,820	8.3	-871	-15.3
基本金屬及其製品	1,813	6.3	-605	-25.0	3,415	5.9	-1,583	-31.7
<b>按貿易結構分</b>								
農工原料	19,198	66.9	-3,812	-16.6	39,202	67.7	-8,805	-18.3
資本設備	5,588	19.5	467	9.1	10,808	18.7	-35	-0.3
半導體設備	2,792	9.7	551	24.6	5,438	9.4	760	16.3
消費品	3,526	12.3	291	9.0	7,145	12.3	-71	-1.0

#### 四、主要出口國家/地區

##### (一) 與上年同月比較

2 月僅對日本出口維持微幅成長，其餘市場均呈下滑

- 對中國大陸與香港出口 110.1 億美元，較上年同月減 47.5 億美元(-30.2%)，其中電子零組件減 30.3 億美元(-31.3%)、資通與視聽產品減 5.8 億美元(-43.0%)、光學器材減 3.0 億美元(-39.3%)、塑橡膠及其製品減 2.3 億美元(-27.3%)、機械減 1.8 億美元(-29.5%)。
- 對東協出口 56.6 億美元，較上年同月減 7.0 億美元(-11.1%)，其中電子零組件減 1.7 億美元(-5.1%)、化學品減 1.5 億美元(-32.7%)、礦產品減 1.2 億美元(-21.6%)、塑橡膠及其製品減 0.8 億美元(-21.5%)。
- 對日本出口 23.3 億美元，較上年同月增 0.2 億美元(+1.0%)，其中電子零組件增 1.7 億美元(+17.4%)，資通與視聽產品減 0.8 億美元(-30.8%)、珠寶及貴金屬製品減 0.3 億美元(-66.2%)。

4. 對美國出口 47.3 億美元，較上年同月減 7.5 億美元(-13.7%)，其中基本金屬及其製品減 2.4 億美元(-33.6%)、運輸工具減 2.0 億美元(-40.4%)、塑橡膠及其製品減 1.7 億美元(-46.0%)、機械減 1.4 億美元(-27.2%)，化學品增 1.5 億美元(+1.1 倍)、資通與視聽產品增 1.3 億美元(+7.5%)。
5. 對歐洲出口 29.1 億美元，較上年同月減 1.5 億美元(-4.8%)，其中基本金屬及其製品減 1.2 億美元(-20.7%)、運輸工具減 0.7 億美元(-15.9%)、機械減 0.5 億美元(-18.1%)，資通與視聽產品增 1.1 億美元(+18.4%)、礦產品增 0.7 億美元(+13.1 倍)。

## (二) 與上年同期比較

累計 1 至 2 月對中國大陸與香港出口 214.5 億美元，較上年同期減 100.1 億美元(-31.8%)，對東協出口 106.4 億美元，減 25.2 億美元(-19.2%)，對日本出口 50.8 億美元，增 1.1 億美元(+2.1%)，對美國出口 101.0 億美元，減 16.6 億美元(-14.1%)，對歐洲出口 65.2 億美元，減 0.6 億美元(-0.9%)。

表 4 對主要國家/地區出口

單位：百萬美元；%

	2 月				1~2 月累計			
	金額	占總出口	與上年同月比較		金額	占總出口	與上年同期比較	
			增減金額	增減率			增減金額	增減率
中國大陸與香港	11,006	35.4	-4,754	-30.2	21,447	34.3	-10,010	-31.8
東協	5,662	18.2	-704	-11.1	10,644	17.0	-2,524	-19.2
日本	2,330	7.5	22	1.0	5,078	8.1	106	2.1
美國	4,734	15.2	-753	-13.7	10,097	16.1	-1,658	-14.1
歐洲	2,914	9.4	-146	-4.8	6,522	10.4	-58	-0.9

## 五、主要進口國家/地區

### (一) 與上年同月比較

2 月自中國大陸與香港進口 47.0 億美元，較上年同月減 11.4 億美元(-19.5%)，自歐洲進口 44.1 億美元，增 7.0 億美元(+18.9%)，自日本進口 42.5 億美元，減 5.2 億美元(-10.9%)，自美國進口 34.5 億美元，減 6 百萬美元(-0.2%)，自東協進口 33.0 億美元，減 7.4 億美元(-18.3%)，自中東地區進口 20.5 億美元，減 2.7 億美元(-11.6%)。

### (二) 與上年同期比較

累計 1 至 2 月自主主要國家/地區進口與上年同期比較，自中國大陸與香港減 23.8%、自日本減 16.1%、自東協減 14.6%、自中東地區減 7.5%、自美國減 6.0%，僅自歐洲增 2.7%。

表 5 自主要國家/地區進口

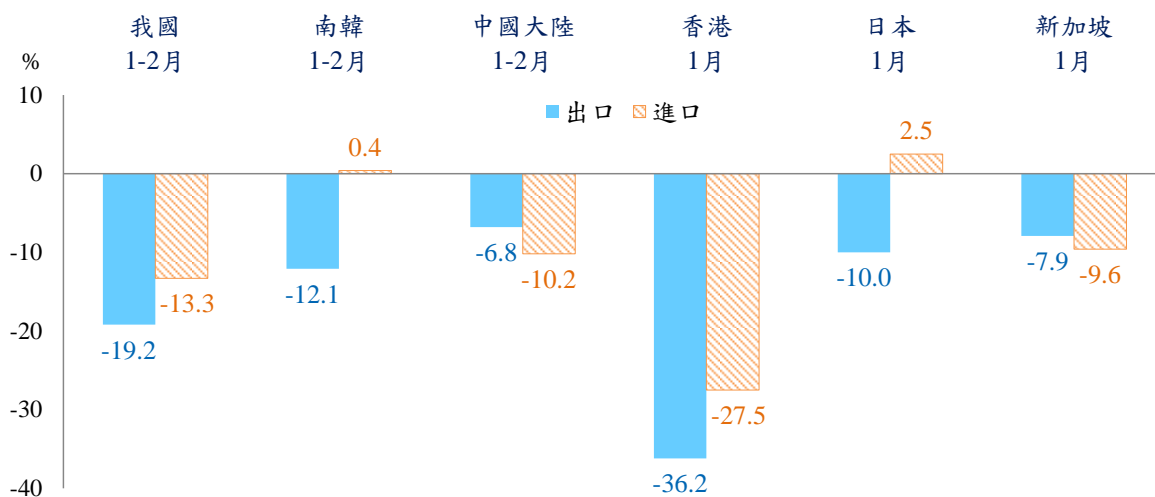
單位：百萬美元；%

	2 月				1~2 月累計			
	金 額	占總進口	與上年同月比較		金 額	占總進口	與上年同期比較	
			增減金額	增減率			增減金額	增減率
中國大陸與香港	4,701	16.4	-1,140	-19.5	10,607	18.3	-3,309	-23.8
東協	3,301	11.5	-740	-18.3	6,913	11.9	-1,181	-14.6
日本	4,250	14.8	-519	-10.9	7,556	13.1	-1,448	-16.1
美國	3,447	12.0	-6	-0.2	6,664	11.5	-427	-6.0
歐洲	4,410	15.4	700	18.9	7,844	13.6	207	2.7
中東	2,046	7.1	-270	-11.6	4,761	8.2	-384	-7.5

## 六、主要國家/地區貿易概況

- (一) 受全球經貿動能減緩衝擊，今年 1 月亞洲主要國家/地區外貿普遍下挫，其中香港又因農曆春節假期效應，出口大減 36.2%，南韓(1-2 月)出口年減 12.1%，主力產品半導體因需求疲弱、庫存大增導致晶片價格走跌，出口減幅逾 4 成；日本、新加坡、中國大陸(1-2 月)各年減 10.0%、7.9%、6.8%。
- (二) 進口方面，同樣以香港年減 27.5% 最為弱勢，中國大陸(1-2 月)、新加坡年減 1 成上下，而日本年增 2.5%，南韓(1-2 月)微增 0.4%。

圖 3 2023 年主要國家/地區出進口年增率



備註：美國、德國尚未發布今年統計數據。

## 七、綜合分析

- (一) 由於終端需求不振，全球經濟成長動能減弱，加上產業鏈持續調整庫存，壓抑廠商備料意願，與外銷淡季因素疊加下，2 月出口 310.5 億美元、進口 287.0 億美元，同步下降至近 24 個月低點；與上年同

月比較，出口減 17.1%，連續 6 個月負成長，進口亦減 9.4%。累計 1 至 2 月，出口較上年同期減 19.2%，進口減 13.3%。

- (二) 2 月主要貨品出口多呈頹勢，其中電子零組件受消費性電子市況低迷、供應鏈庫存水位偏高，抑低積體電路、印刷電路等外銷，年減 17.8%；傳產貨類中，塑橡膠、基本金屬及其製品因市場需求收縮、價格普遍較上年同月下跌，各減 25.3%、24.1%，化學品因石化原料買氣欠佳，惟藥品出口增加抵消部分減幅，年減 14.3%，礦產品則年增 13.4%。累計前 2 月出口，以光學器材、塑橡膠及其製品減逾 3 成較為疲弱。
- (三) 主要市場方面，2 月僅對日本出口年增 1.0%，其餘均呈減勢，以對中國大陸與香港年減 30.2%，跌幅最鉅，主要貨品出口全數下滑；而對美國、東協、歐洲各年減 13.7%、11.1%、4.8%。累計 1 至 2 月，對陸港、東協、美國出口分別下滑 31.8%、19.2%、14.1%，皆為近 14 年同期最大降幅，其中對陸港出口占總出口比重 34.3%，創 20 年來同期新低；對歐洲、日本出口分別減 0.9%、增 2.1%。
- (四) 展望未來，高效能運算、資料中心、車用電子、人工智慧等新興應用及數位轉型商機，可望挹注我國出口動能，惟全球通膨、主要經濟體升息壓力仍在，外貿需求持續降溫，加上俄烏戰爭膠著、美中科技爭端等不確定性潛存，國際經濟前景偏向保守，我國上半年出口仍將承受相當壓力，有待密切關注後續發展。

## 八、附表

- 1.進出口貿易值及年增率
- 2.出口主要貨品分類
- 3.進口主要貨品分類
- 4.出口主要貨品項目
- 5.進口主要貨品項目
- 6.出口貿易結構
- 7.進口貿易結構
- 8.我國對主要國家/地區出口金額及年增率
- 9.我國自主要國家/地區進口金額及年增率
- 10.對主要國家/地區出入超
- 11.對中國大陸與香港之出口主要貨品
- 12.對新南向政策18國出口金額及年增率
- 13.經季節調整之進出口貿易值
- 14.主要國家/地區進出口金額及年增率
- 15.進出口物價相關指標
- 16.主要國家貨幣對美元匯率