財政部新聞稿

112年6月7日發布

網際網路 https://www.mof.gov.tw 同步發送
下次發布日期：112 年 7 月 7 日下午 4 時

聯絡人：殷英洳科長
電　話：(02)2322-8341

112 年 5 月海關進出口貿易初步統計

一、進出口貿易變動

（一）出口

5 月出口 361.3 億美元，較上月增 0.5%，較上年同月減 14.1%(按新臺幣計算減 10.7%)；累計 1 至 5 月出口 1,698.1 億美元，較上年同期減 16.9%(按新臺幣計算減 10.9%)。

（二）進口

5 月進口 312.5 億美元，較上月增 6.8%，較上年同月減 21.7%(按新臺幣計算減 18.7%)；累計 1 至 5 月進口 1,493.1 億美元，較上年同期減 18.0%(按新臺幣計算減 12.1%)。

（三）出入超

5 月出超 48.9 億美元，較上年同月增 27.7 億美元；累計 1 至 5 月出超 205.0 億美元，較上年同期減 18.7 億美元。

表 1　進出口貿易額

	5 月			1～5 月累計		
	金　額	與上年同月比較		金　額	與上年同期比較	
		增減金額	增減%		增減金額	增減%
	按美元計算（億美元）					
出　口	361.3	-59.1	-14.1	1,698.1	-346.2	-16.9
進　口	312.5	-86.8	-21.7	1,493.1	-327.5	-18.0
出　超	48.9	27.7	130.4	205.0	-18.7	-8.4
	按新臺幣計算（億元）					
出　口	11,096	-1,332	-10.7	51,807	-6,325	-10.9
進　口	9,596	-2,206	-18.7	45,554	-6,261	-12.1
出　超	1,500	873	139.5	6,254	-64	-1.0

二、出口主要貨品

（一）與上年同月比較

雖資通產品買氣持續回升，惟積體電路需求仍顯疲弱，加上傳產貨類外銷依然低迷等影響，5 月出口較上年同月減 59.1 億美元(-14.1%)，主要變動如下：

1. 電子零組件出口 150.5 億美元，較上年同月減 16.5 億美元(-9.9%)，其中積體電路減 12.3 億美元(-8.0%)、印刷電路減 2.0 億美元(-34.1%)、電容器及電阻器減 1.0 億美元(-32.1%)、二極體減 0.6 億美元(-23.5%)。
2. 礦產品出口 12.8 億美元，較上年同月減 12.4 億美元(-49.1%)，其中柴油減 8.1 億美元(-61.4%)、汽油減 1.9 億美元(-39.1%)、燃料油減 1.0 億美元(-57.2%)、航空用燃油減 0.7 億美元(-38.9%)。
3. 基本金屬及其製品出口 26.2 億美元，較上年同月減 8.5 億美元(-24.6%)，其中不銹鋼及其製品減 1.4 億美元(-33.8%)、鋼鐵製螺釘螺栓減 1.3 億美元(-24.4%)、鐵或非合金鋼及其製品減 1.3 億美元(-19.2%)。
4. 塑橡膠及其製品出口 17.3 億美元，較上年同月減 7.8 億美元(-31.1%)，其中塑膠原料減 5.9 億美元(-37.6%)。
5. 資通與視聽產品出口 58.0 億美元，較上年同月增 6.2 億美元(+11.9%)，其中電腦之零附件增 10.1 億美元(+63.5%)、交換器及路由器增 0.9 億美元(+14.0%)，儲存媒體減 2.7 億美元(-34.3%)、電腦及其附屬單元減 1.4 億美元(-12.8%)。

圖 1　出口金額及年增率

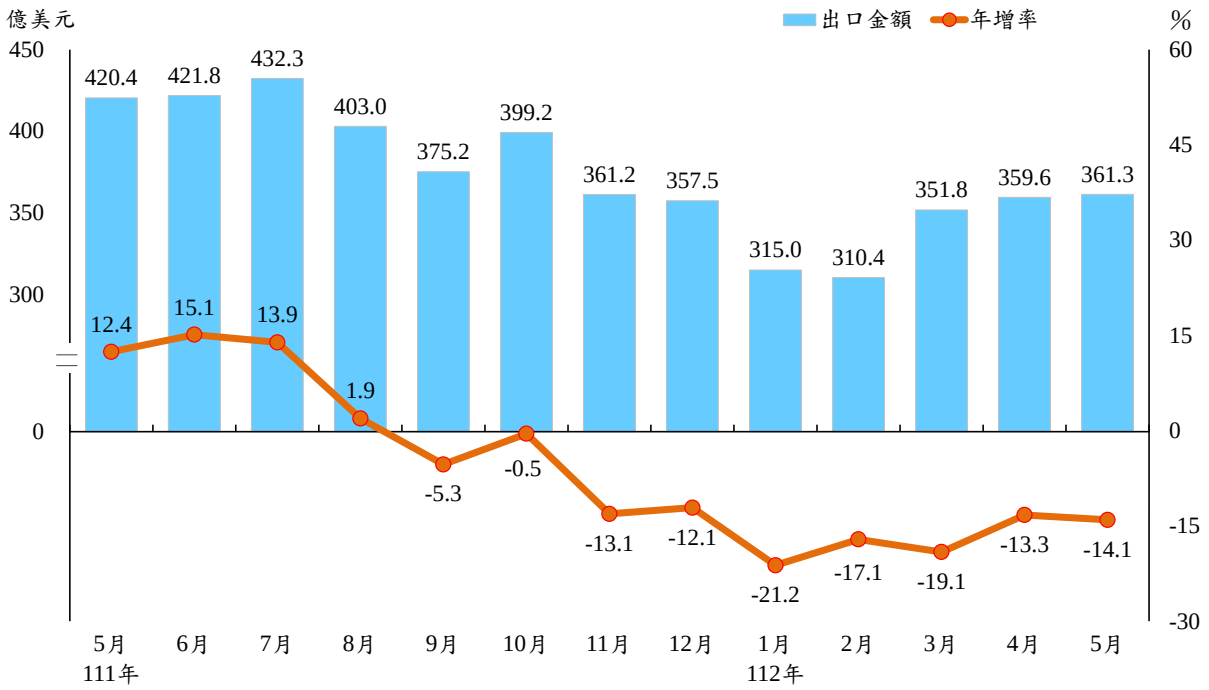

（二）與上年同期比較

累計 1 至 5 月出口較上年同期減 346.2 億美元(-16.9%)，以電子零組件減 117.8 億美元(-14.1%)、基本金屬及其製品減 43.4 億美元(-26.0%)、塑橡膠及其製品減 37.1 億美元(-30.4%)、化學品減 29.9 億美元(-27.3%)、機械減 23.1 億美元(-19.0%)等減少較多。

表 2　出口貨品

單位：百萬美元；%

	5 月				1～5 月累計			
	金　額	占總出口	與上年同月比較		金　額	占總出口	與上年同期比較	
			增減金額	增減率			增減金額	增減率
電子零組件	15,054	41.7	-1,651	-9.9	72,009	42.4	-11,780	-14.1
積體電路	14,075	39.0	-1,229	-8.0	67,146	39.5	-9,734	-12.7
資通與視聽產品	5,797	16.0	619	11.9	24,891	14.7	-950	-3.7
基本金屬及其製品	2,620	7.3	-853	-24.6	12,314	7.3	-4,337	-26.0
機械	2,132	5.9	-302	-12.4	9,842	5.8	-2,309	-19.0
塑橡膠及其製品	1,731	4.8	-782	-31.1	8,473	5.0	-3,708	-30.4
化學品	1,594	4.4	-600	-27.3	7,966	4.7	-2,990	-27.3
礦產品	1,282	3.5	-1,236	-49.1	6,316	3.7	-1,534	-19.5
電機產品	1,191	3.3	-57	-4.6	5,556	3.3	-1,082	-16.3
運輸工具	1,171	3.2	-353	-23.2	5,592	3.3	-1,594	-22.2
光學器材	784	2.2	-98	-11.1	3,533	2.1	-1,177	-25.0
紡織品	534	1.5	-303	-36.2	2,815	1.7	-1,191	-29.7

三、進口主要貨品

（一）與上年同月比較

由於訂單能見度欠佳，廠商備料需求偏向保守，加以國際原油、塑化及金屬等原物料價格低盪，半導體設備購置亦見放緩，5 月進口較上年同月減 86.8 億美元(-21.7%)，主要變動如下：

1. 農工原料進口 209.5 億美元，較上年同月減 78.7 億美元(-27.3%)，其中電子零組件減 29.6 億美元(-32.1%)、礦產品減 24.2 億美元(-29.4%)、塑化原料減 10.2 億美元(-28.7%)、基本金屬減 8.0 億美元(-27.5%)。
2. 資本設備進口 56.1 億美元，較上年同月減 3.8 億美元(-6.4%)，其中半導體設備減 5.5 億美元(-20.2%)、電機設備減 1.3 億美元(-22.5%)，交通運輸設備增 1.9 億美元(+63.8%)。
3. 消費品進口 42.3 億美元，較上年同月減 4.8 億美元(-10.1%)，其中藥粧用品減 6.7 億美元(-45.4%)、筆電減 1.4 億美元(-56.5%)、手機減 1.0 億美元(-47.1%)，小客車增 3.3 億美元(+62.2%)、食品增 0.7 億美元(+7.5%)。

圖 2　進口金額及年增率

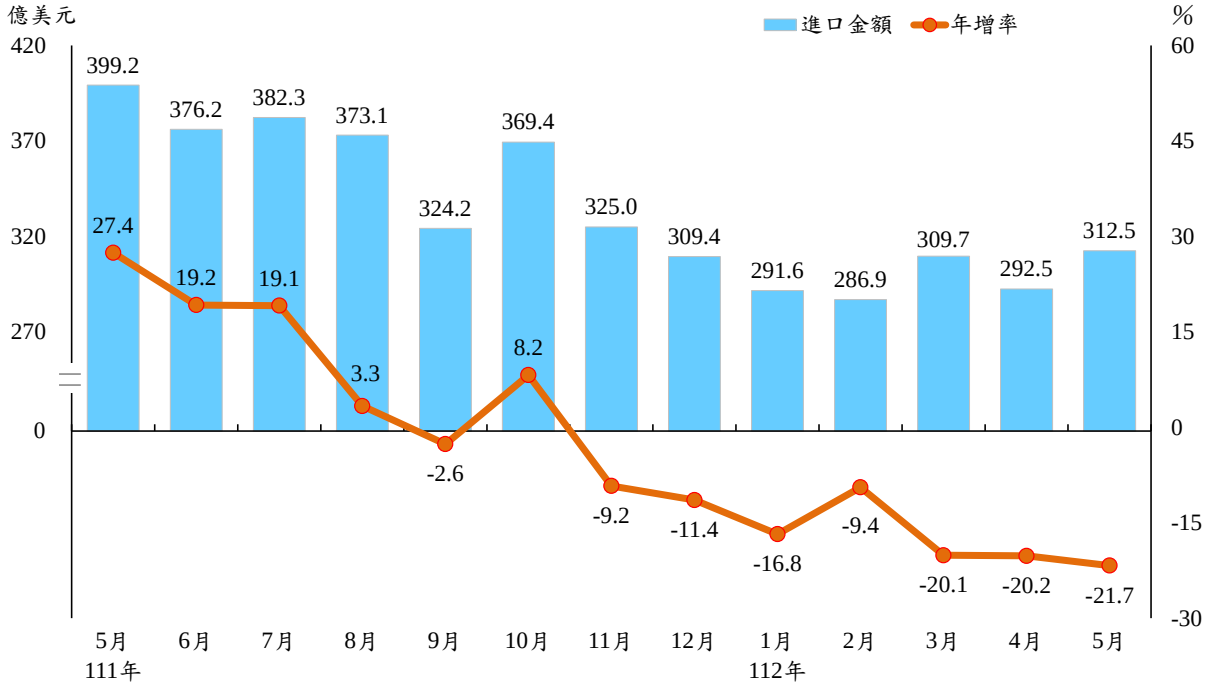

（二）與上年同期比較

累計 1 至 5 月進口較上年同期減 327.5 億美元(-18.0%)，其中農工原料進口 1,004.7 億美元，減 306.0 億美元(-23.3%)，資本設備進口 274.9 億美元，減 19.4 億美元(-6.6%)，消費品進口 191.9 億美元，減 6.0 億美元(-3.0%)。

表 3　進口貨品

單位：百萬美元；%

	5 月				1～5 月累計			
	金　額	占總進口	與上年同月比較		金　額	占總進口	與上年同期比較	
			增減金額	增減率			增減金額	增減率
按主要貨品分								
電子零組件	6,252	20.0	-2,960	-32.1	31,529	21.1	-12,658	-28.6
礦產品	5,796	18.5	-2,416	-29.4	27,671	18.5	-5,829	-17.4
原油	2,835	9.1	-580	-17.0	10,665	7.1	-1,256	-10.5
機械	3,402	10.9	-411	-10.8	17,933	12.0	-550	-3.0
化學品	2,651	8.5	-1,494	-36.0	12,417	8.3	-4,302	-25.7
基本金屬及其製品	2,151	6.9	-813	-27.4	9,766	6.5	-3,961	-28.9
按貿易結構分								
農工原料	20,953	67.1	-7,874	-27.3	100,467	67.3	-30,596	-23.3
資本設備	5,606	17.9	-384	-6.4	27,485	18.4	-1,940	-6.6
半導體設備	2,167	6.9	-548	-20.2	12,403	8.3	-819	-6.2
消費品	4,232	13.5	-477	-10.1	19,185	12.8	-595	-3.0

四、主要出口國家/地區

（一）與上年同月比較

5 月對日本、歐洲出口正成長，對陸港、美國跌勢收斂

1. 對中國大陸與香港出口 127.4 億美元，較上年同月減 30.7 億美元(-19.4%)，其中電子零組件減 15.4 億美元(-16.0%)、資通與視聽產品減 3.2 億美元(-25.1%)、塑橡膠及其製品減 2.9 億美元(-36.6%)、基本金屬及其製品減 2.6 億美元(-41.9%)、機械減 2.3 億美元(-32.5%)。
2. 對東協出口 61.0 億美元，較上年同月減 12.4 億美元(-16.9%)，其中電子零組件減3.4億美元(-9.8%)、礦產品減2.9億美元(-33.8%)、塑橡膠及其製品減 1.8 億美元(-41.8%)、紡織品減 1.7 億美元(-43.8%)，資通與視聽產品增 1.9 億美元(+44.7%)。
3. 對日本出口 30.6 億美元，較上年同月增 2.2 億美元(+7.8%)，其中電子零組件增 3.2 億美元(+23.9%)、機械增 0.5 億美元(+31.7%)。
4. 對美國出口 60.6 億美元，較上年同月減 2.2 億美元(-3.5%)，其中基本金屬及其製品減 2.0 億美元(-24.3%)、運輸工具減 1.9 億美元(-32.0%)、化學品減 0.6 億美元(-33.3%)，資通與視聽產品增 3.6 億美元(+16.7%)。
5. 對歐洲出口 36.9 億美元，較上年同月增 0.9 億美元(+2.4%)，其中資通與視聽產品增 4.8 億美元(+69.9%)，運輸工具減 1.2 億美元(-25.4%)、基本金屬及其製品減 1.1 億美元(-15.9%)、化學品減 0.8 億美元(-44.2%)。

（二）與上年同期比較

累計 1 至 5 月對中國大陸與香港出口 598.1 億美元，較上年同期減 218.1 億美元(-26.7%)，對東協出口 291.6 億美元，減 50.4 億美元(-14.7%)，對日本出口 137.9 億美元，增 3.5 億美元(+2.6%)，對美國出口 272.5 億美元，減 39.7 億美元(-12.7%)，對歐洲出口 171.4 億美元，減 2.1 億美元(-1.2%)。

表 4　對主要國家/地區出口

單位：百萬美元；%

	5 月				1～5 月累計			
	金　額	占總出口	與上年同月比較		金　額	占總出口	與上年同期比較	
			增減金額	增減率			增減金額	增減率
中國大陸與香港	12,737	35.3	-3,066	-19.4	59,808	35.2	-21,805	-26.7
東協	6,098	16.9	-1,240	-16.9	29,163	17.2	-5,040	-14.7
日本	3,063	8.5	220	7.8	13,788	8.1	350	2.6
美國	6,061	16.8	-220	-3.5	27,249	16.0	-3,965	-12.7
歐洲	3,685	10.2	87	2.4	17,142	10.1	-212	-1.2

五、主要進口國家/地區

（一）與上年同月比較

5 月自中國大陸與香港進口 60.5 億美元，較上年同月減 22.6 億美元(-27.2%)，自美國進口 44.3 億美元，增 2.1 億美元(+5.1%)，自歐洲進口 40.2 億美元，減 6.8 億美元(-14.5%)，自日本進口 37.5 億美元，減 7.8 億美元(-17.3%)，自東協進口 35.4 億美元，減 11.3 億美元(-24.3%)，自中東地區進口 27.7 億美元，減 10.8 億美元(-28.1%)。

（二）與上年同期比較

累計 1 至 5 月自主要國家/地區進口與上年同期比較，自中國大陸與香港減 25.1%、自東協減 21.8%、自中東地區減 21.6%、自日本減 18.2%、自美國減 5.3%、自歐洲減 2.6%。

表 5　自主要國家/地區進口

單位：百萬美元；%

	5 月				1～5 月累計			
	金　額	占總進口	與上年同月比較		金　額	占總進口	與上年同期比較	
			增減金額	增減率			增減金額	增減率
中國大陸與香港	6,045	19.3	-2,262	-27.2	28,003	18.8	-9,365	-25.1
東協	3,541	11.3	-1,134	-24.3	17,487	11.7	-4,888	-21.8
日本	3,753	12.0	-784	-17.3	19,506	13.1	-4,344	-18.2
美國	4,431	14.2	214	5.1	17,830	11.9	-1,003	-5.3
歐洲	4,023	12.9	-683	-14.5	20,639	13.8	-553	-2.6
中東	2,773	8.9	-1,084	-28.1	11,439	7.7	-3,157	-21.6

六、主要國家/地區貿易概況

（一）由於全球經濟成長步調放緩，今年 1-4 月主要國家/地區外貿表現漸受波及，中國大陸以外之亞洲經濟體尤為明顯，其中南韓(1-5 月)、香港出口分別年減 13.5%、13.1%，南韓已連續 8 個月下滑，新加坡、日本各年減 7.9%、7.8%，中國大陸 5 月出口下降 7.5%，惟因 3-4 月出口連 2 升，累計前 5 月仍小增 0.3%；而美國、德國 1-3 月出口各年增 6.5%、2.9%。

（二）隨國際原物料價格回落、廠商採購趨於保守，主要國家/地區進口全面下挫，其中新加坡年減10.4%，香港、南韓(1-5月)、中國大陸(1-5月)分別年減8.0%、6.9%、6.7%，美國(1-3月)、日本、德國(1-3月)各減4.9%、4.8%、2.8%。

圖 3　2023 年主要國家/地區出進口年增率

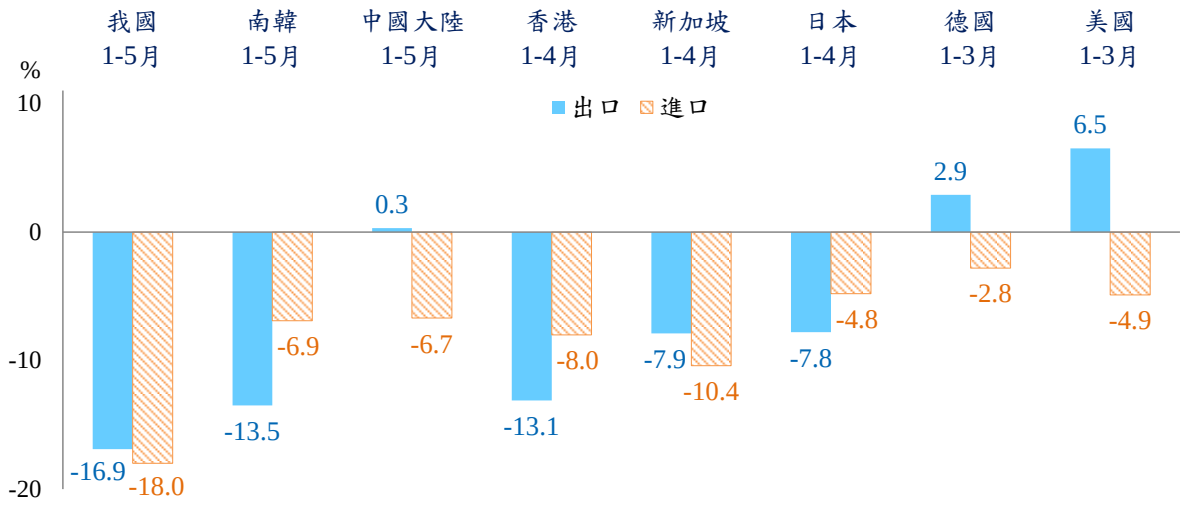

七、綜合分析

（一）受到全球通膨與升息效應之抑制，市場消費動能仍舊低迷，加上供應鏈庫存調整時間延長，5 月出口 361.3 億美元，年減 14.1%，連續 9 個月負成長；進口 312.5 億美元，年減 21.7%，主因廠商備料及資本設備購置同步減緩，以及原油、基本金屬等原物料價格低盪所致。累計 1 至 5 月，出口較上年同期減 16.9%，進口亦減 18.0%。

（二）出口主要貨品中，5 月資通與視聽產品受電腦零附件出口創高帶動，年增 11.9%，是唯一正成長者，電子零組件因消費性電子需求萎縮、產業持續調節庫存，年減 9.9%；礦產品受油價下跌及比較基數偏高影響，年減 49.1%，紡織品因服飾消費市場疲弱，年減 36.2%，塑、化產品隨價、量齊挫，各年減 31.1%、27.3%。累計 1 至 5 月出口以資通與視聽產品年減 3.7%最輕微，其餘貨品衰退 1-3 成。

（三）主要市場方面，5 月對中國大陸與香港、東協出口下降較多，各年減 19.4%、16.9%，對日本出口因電子零組件出貨成長，年增 7.8%；隨資通產品需求增溫，對歐洲出口轉為正成長 2.4%，對美國減幅縮小至 3.5%。累計前 5 月除了對日本出口年增 2.6%外，其餘 4 市場均呈下滑，其中對陸港年減 26.7%降幅最大，占總出口比重 35.2%，對美國占比 16.0%，分別為 20 年來同期新低及新高。

（四）展望未來，高效能運算、資料中心、車用電子、人工智慧等新興科技應用與數位轉型商機持續發酵，以及終端產品晶片含量提高，均有利挹注我國出口動能，惟全球經濟在通膨、升息、俄烏戰事僵持等因素阻礙下，成長力道明顯受限，復有美中科技戰增添不確定性，皆為我國外貿情勢帶來相當壓力，仍待密切關注後續發展。

八、附表

1.進出口貿易值及年增率
2.出口主要貨品分類
3.進口主要貨品分類
4.出口主要貨品項目
5.進口主要貨品項目
6.出口貿易結構
7.進口貿易結構
8.我國對主要國家/地區出口金額及年增率
9.我國自主要國家/地區進口金額及年增率
10.對主要國家/地區出入超
11.對中國大陸與香港之出口主要貨品
12.對新南向政策18國出口金額及年增率
13.經季節調整之進出口貿易值
14.主要國家/地區進出口金額及年增率
15.進出口物價相關指標
16.主要國家貨幣對美元匯率