



# 財政部新聞稿

112年11月7日發布

網際網路 <https://www.mof.gov.tw> 同步發送

下次發布日期：112年12月8日下午4時

聯絡人：殷英洳科長

電話：(02)2322-8341

## 112年10月海關進出口貿易初步統計



### 一、進出口貿易變動

#### (一) 出口

10月出口381.1億美元，較上月減1.8%，較上年同月減4.5%(按新臺幣計算減3.0%)；累計1至10月出口3,550.9億美元，較上年同期減12.9%(按新臺幣計算減8.0%)。

#### (二) 進口

10月進口323.4億美元，較上月增13.5%，較上年同月減12.3%(按新臺幣計算減10.9%)；累計1至10月進口2,954.4億美元，較上年同期減19.0%(按新臺幣計算減14.6%)。

#### (三) 出入超

10月出超57.7億美元，較上年同月增27.5億美元；累計1至10月出超596.6億美元，較上年同期增168.3億美元。

表 1 進出口貿易額

	10月			1~10月累計		
	金額	與上年同月比較		金額	與上年同期比較	
		增減金額	增減%		增減金額	增減%
	按美元計算(億美元)					
出口	381.1	-18.0	-4.5	3,550.9	-524.8	-12.9
進口	323.4	-45.5	-12.3	2,954.4	-693.1	-19.0
出超	57.7	27.5	91.2	596.6	168.3	39.3
	按新臺幣計算(億元)					
出口	12,281	-376	-3.0	110,202	-9,523	-8.0
進口	10,422	-1,278	-10.9	91,612	-15,604	-14.6
出超	1,859	902	94.3	18,590	6,082	48.6

## 二、出口主要貨品

### (一) 與上年同月比較

雖人工智慧商機強勁，但因全球景氣低緩持續牽制大多數貨類外銷動能，致10月出口較上年同月減18.0億美元(-4.5%)，主要變動如下：

1. 電子零組件出口156.4億美元，較上年同月減12.6億美元(-7.4%)，其中積體電路減10.1億美元(-6.5%)、印刷電路減1.8億美元(-29.8%)、電容器及電阻器減0.2億美元(-9.3%)。
2. 基本金屬及其製品出口22.6億美元，較上年同月減5.1億美元(-18.4%)，其中鋼鐵製螺釘螺栓減1.6億美元(-32.7%)、鐵或非合金鋼及其製品減0.5億美元(-10.0%)、不銹鋼及其製品減0.5億美元(-20.5%)。
3. 機械出口19.6億美元，較上年同月減4.4億美元(-18.3%)，其中滾珠軸承及傳動軸減0.7億美元(-35.6%)、金屬加工工具機減0.7億美元(-24.4%)、未列名具特殊功能機械減0.3億美元(-21.6%)。
4. 運輸工具出口9.2億美元，較上年同月減4.1億美元(-30.7%)，其中摩托車及自行車之零附件減2.5億美元(-57.8%)、自行車減1.6億美元(-52.2%)，船舶增0.8億美元(+6.7倍)。
5. 資通與視聽產品出口90.0億美元，較上年同月增24.6億美元(+37.6%)，其中電腦及其附屬單元與零附件增20.1億美元(+49.3%)、儲存媒體增1.3億美元(+22.1%)，交換器及路由器減1.0億美元(-13.2%)。

圖 1 近 1 年各月出口值及年增率

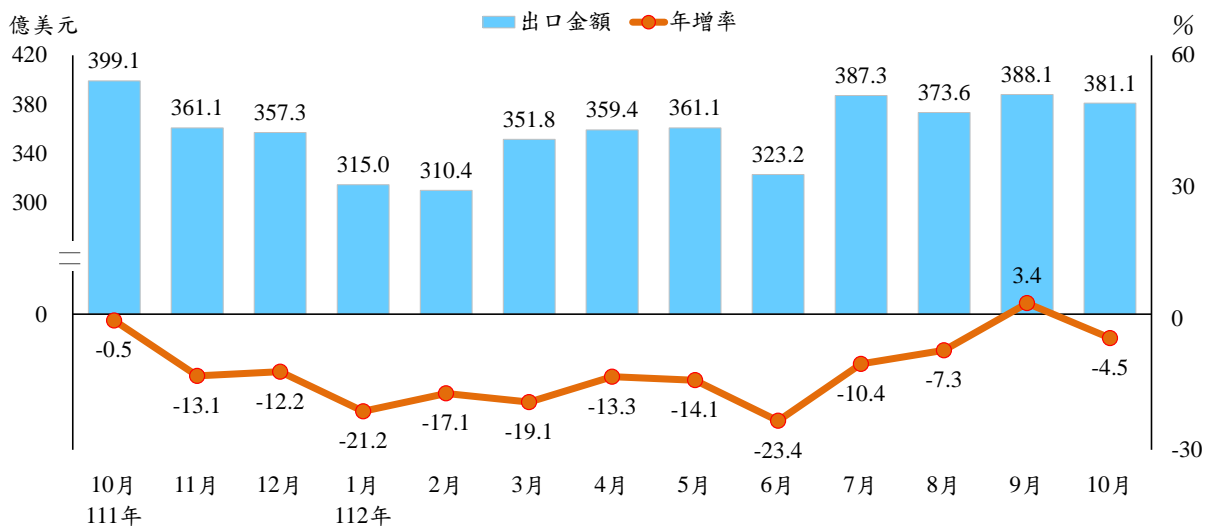
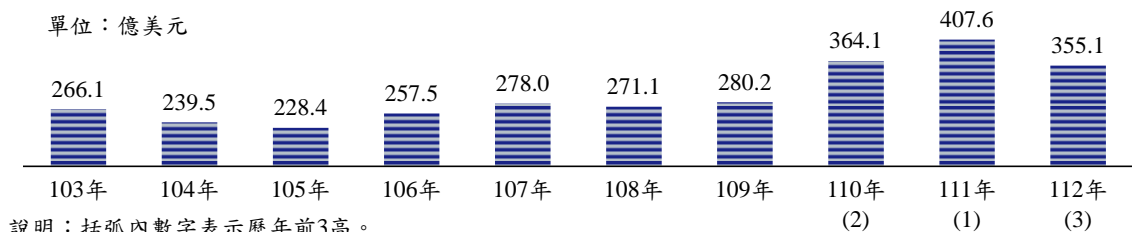


圖 2 歷年 1 至 10 月平均每月出口值



## (二) 與上年同期比較

累計 1 至 10 月出口較上年同期減 524.8 億美元(-12.9%)，以電子零組件減 206.9 億美元(-12.2%)、基本金屬及其製品減 76.1 億美元(-24.0%)、塑橡膠及其製品減 57.4 億美元(-25.5%)、礦產品減 51.1 億美元(-29.0%)等減少較多，資通與視聽產品則增 97.8 億美元(+18.1%)。

表 2 出口貨品

單位：百萬美元；%

	10 月				1~10 月累計			
	金額	占總出口	與上年同月比較		金額	占總出口	與上年同期比較	
			增減金額	增減率			增減金額	增減率
電子零組件	15,644	41.0	-1,257	-7.4	148,245	41.7	-20,692	-12.2
積體電路	14,610	38.3	-1,011	-6.5	138,223	38.9	-17,072	-11.0
資通與視聽產品*	9,002	23.6	2,459	37.6	63,877	18.0	9,775	18.1
基本金屬及其製品	2,263	5.9	-511	-18.4	24,083	6.8	-7,609	-24.0
機械	1,955	5.1	-439	-18.3	20,020	5.6	-4,164	-17.2
塑橡膠及其製品	1,630	4.3	-253	-13.4	16,784	4.7	-5,735	-25.5
化學品	1,453	3.8	-329	-18.5	15,533	4.4	-4,852	-23.8
礦產品	1,294	3.4	-255	-16.5	12,535	3.5	-5,114	-29.0
電機產品	1,015	2.7	-223	-18.0	10,894	3.1	-2,620	-19.4
光學及精密儀器*	929	2.4	-333	-26.4	11,050	3.1	-2,883	-20.7
運輸工具	915	2.4	-405	-30.7	10,542	3.0	-3,658	-25.8
紡織品	538	1.4	-84	-13.6	5,565	1.6	-2,076	-27.2

備註：配合 HS 2022 年版發布及我國海關進口部分稅則修正，112 年 6 月起「資通與視聽產品」、「光學及精密儀器」內涵異動，若同按新分類內涵比較，10 月(累計 1-10 月)資通與視聽產品年變動率為+32.2%(+13.0%)、光學及精密儀器變動率為-6.7%(-7.5%)。

## 三、進口主要貨品

### (一) 與上年同月比較

受半導體設備投資劇減，以及液化天然氣、煤等化石燃料進口基數較高等影響，10 月總進口較上年同月減 45.5 億美元(-12.3%)，主要變動如下：

1. 農工原料進口 227.2 億美元，較上年同月減 21.4 億美元(-8.6%)，其中礦產品減 21.3 億美元(-27.8%)、塑化原料減 1.5 億美元(-5.6%)，電子零組件增 5.2 億美元(+6.2%)。
2. 資本設備進口 49.0 億美元，較上年同月減 23.1 億美元(-32.0%)，其中半導體設備減 20.3 億美元(-54.6%)、電機設備減 1.2 億美元(-26.2%)。
3. 消費品進口 43.6 億美元，較上年同月減 0.8 億美元(-1.7%)，其中藥粧用品減 2.2 億美元(-25.7%)、食品減 0.4 億美元(-4.7%)、筆電減 0.3 億美元(-22.6%)，手機增 1.4 億美元(+21.5%)、小客車增 0.6 億美元(+11.1%)。

圖 3 近 1 年各月進口值及年增率

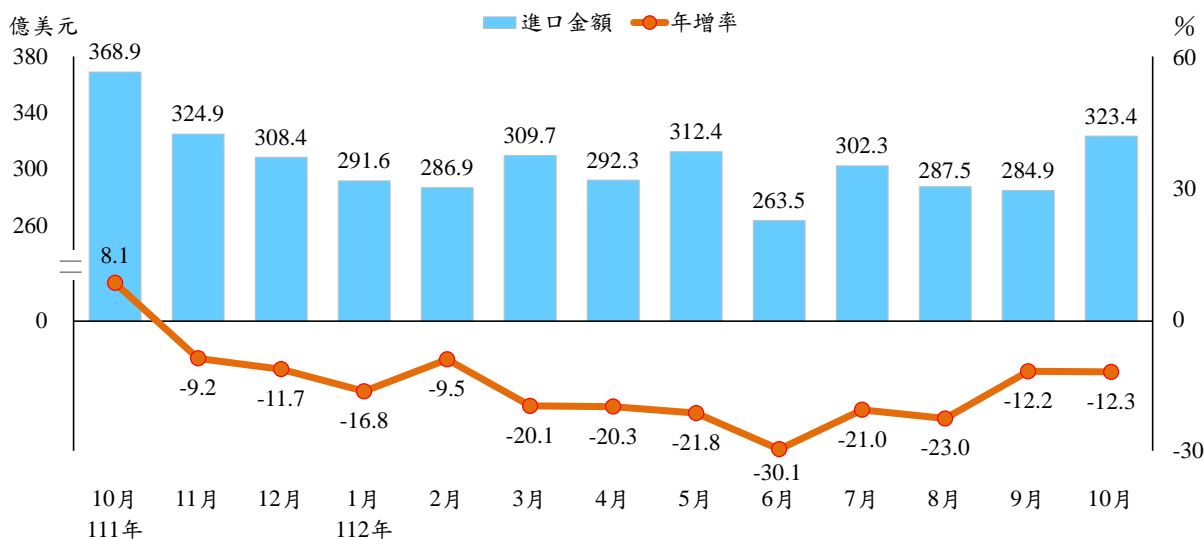
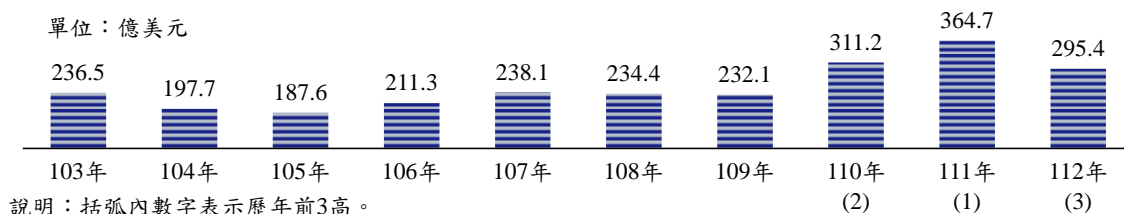


圖 4 歷年 1 至 10 月平均每月進口值



## (二) 與上年同期比較

累計 1 至 10 月進口較上年同期減 693.1 億美元(-19.0%)，其中農工原料進口 2,013.6 億美元，減 572.8 億美元(-22.1%)，資本設備進口 510.6 億美元，減 110.9 億美元(-17.8%)，消費品進口 389.7 億美元，減 11.9 億美元(-3.0%)。

表 3 進口貨品

單位：百萬美元；%

	10 月				1~10 月累計			
	金額	占總進口	與上年同月比較		金額	占總進口	與上年同期比較	
			增減金額	增減率			增減金額	增減率
<b>按主要貨品分</b>								
電子零組件	8,853	27.4	515	6.2	67,742	22.9	-17,777	-20.8
礦產品	5,514	17.0	-2,126	-27.8	52,798	17.9	-19,554	-27.0
原油	2,507	7.8	296	13.4	21,373	7.2	-5,242	-19.7
資通與視聽產品	2,796	8.6	57	2.1	20,017	6.8	-4,118	-17.1
機械	2,766	8.6	-2,104	-43.2	31,897	10.8	-8,185	-20.4
化學品	2,493	7.7	-340	-12.0	24,062	8.1	-6,985	-22.5
<b>按貿易結構分</b>								
農工原料	22,716	70.2	-2,141	-8.6	201,363	68.2	-57,275	-22.1
資本設備	4,904	15.2	-2,312	-32.0	51,056	17.3	-11,092	-17.8
半導體設備	1,686	5.2	-2,028	-54.6	20,737	7.0	-8,531	-29.1
消費品	4,355	13.5	-77	-1.7	38,968	13.2	-1,189	-3.0

## 四、主要出口國家/地區

### (一) 與上年同月比較

#### 10月對美國出口規模創新高，對陸港減幅明顯收斂

1. 對中國大陸與香港出口 141.8 億美元，較上年同月減 5.3 億美元(-3.6%)，其中電子零組件減 3.6 億美元(-3.8%)、光學及精密儀器減 2.7 億美元(-45.0%)、化學品減 1.2 億美元(-16.8%)、塑橡膠及其製品減 1.1 億美元(-17.2%)，資通與視聽產品增 3.5 億美元(+25.1%)。
2. 對東協出口 67.9 億美元，較上年同月增 1.0 億美元(+1.5%)，其中資通與視聽產品增 3.5 億美元(+56.7%)、礦產品增 1.0 億美元(+22.4%)，電子零組件減 1.0 億美元(-2.7%)、機械減 0.7 億美元(-20.3%)、基本金屬及其製品減 0.6 億美元(-14.9%)。
3. 對日本出口 24.3 億美元，較上年同月減 7.1 億美元(-22.7%)，其中電子零組件減 5.8 億美元(-32.8%)、資通與視聽產品減 0.3 億美元(-13.5%)、塑橡膠及其製品減 0.2 億美元(-15.5%)。
4. 對美國出口 71.9 億美元，創歷年單月新高，較上年同月增 7.8 億美元(+12.1%)，其中資通與視聽產品增 14.5 億美元(+51.5%)、電子零組件增 0.7 億美元(+19.2%)，基本金屬及其製品減 1.9 億美元(-27.4%)、機械減 1.2 億美元(-22.9%)、電機產品減 1.1 億美元(-23.8%)。
5. 對歐洲出口 31.6 億美元，較上年同月減 6.4 億美元(-16.8%)，其中運輸工具減 2.8 億美元(-55.0%)、礦產品減 2.1 億美元(-99.5%)、基本金屬及其製品減 1.4 億美元(-25.7%)，資通與視聽產品增 3.0 億美元(+30.6%)。

### (二) 與上年同期比較

累計 1 至 10 月對中國大陸與香港出口 1,261.9 億美元，較上年同期減 318.6 億美元(-20.2%)，對東協出口 624.4 億美元，減 64.1 億美元(-9.3%)，對日本出口 259.8 億美元，減 20.9 億美元(-7.4%)，對美國出口 599.3 億美元，減 35.7 億美元(-5.6%)，對歐洲出口 355.9 億美元，增 6.4 億美元(+1.8%)。

表 4 對主要國家/地區出口

單位：百萬美元；%

	10月				1~10月累計			
	金額	占總出口	與上年同月比較		金額	占總出口	與上年同期比較	
			增減金額	增減率			增減金額	增減率
中國大陸與香港	14,178	37.2	-530	-3.6	126,188	35.5	-31,855	-20.2
東協	6,789	17.8	101	1.5	62,436	17.6	-6,409	-9.3
日本	2,430	6.4	-713	-22.7	25,975	7.3	-2,090	-7.4
美國	7,189	18.9	777	12.1	59,931	16.9	-3,573	-5.6
歐洲	3,162	8.3	-640	-16.8	35,590	10.0	636	1.8

## 五、主要進口國家/地區

### (一) 與上年同月比較

10月自中國大陸與香港進口 75.5 億美元，較上年同月增 5.0 億美元(+7.1%)，自日本進口 38.7 億美元，減 4.7 億美元(-10.9%)，自東協進口 37.6 億美元，減 11.8 億美元(-23.9%)，自歐洲進口 36.9 億美元，減 9.5 億美元(-20.5%)，自美國進口 35.9 億美元，減 3.6 億美元(-9.1%)，自中東地區進口 22.3 億美元，減 6.7 億美元(-23.2%)。

### (二) 與上年同期比較

累計 1 至 10 月自主要國家/地區進口與上年同期比較，自中東地區減 27.5%、自東協減 25.0%、自日本減 19.2%、自中國大陸與香港減 19.0%、自美國減 11.2%、自歐洲減 6.8%。

表 5 自主要國家/地區進口

單位：百萬美元；%

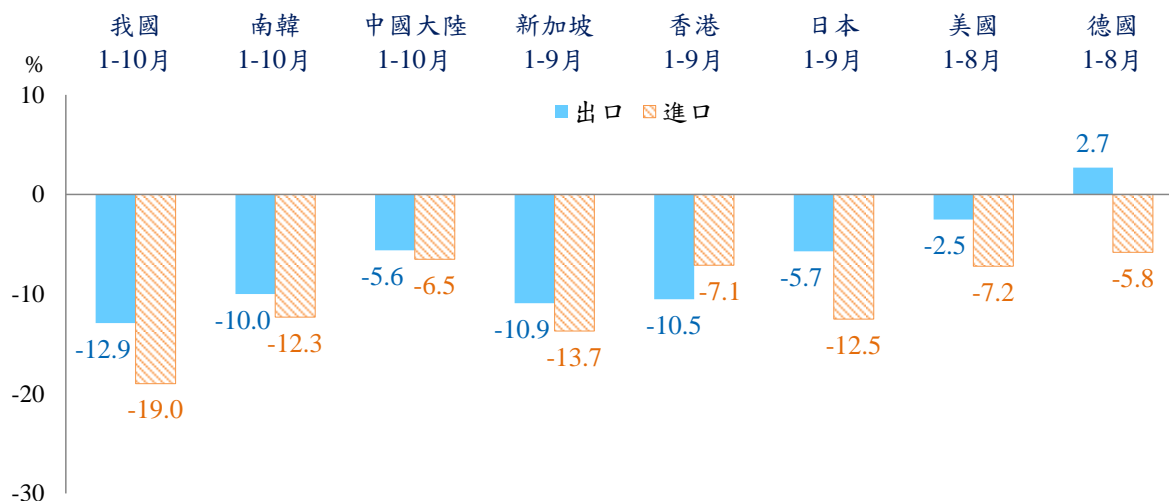
	10 月				1~10 月累計			
	金額	占總進口	與上年同月比較		金額	占總進口	與上年同期比較	
			增減金額	增減率			增減金額	增減率
中國大陸與香港	7,551	23.3	502	7.1	59,682	20.2	-13,962	-19.0
東協	3,762	11.6	-1,182	-23.9	34,674	11.7	-11,536	-25.0
日本	3,872	12.0	-472	-10.9	37,175	12.6	-8,849	-19.2
美國	3,586	11.1	-359	-9.1	34,292	11.6	-4,317	-11.2
歐洲	3,690	11.4	-954	-20.5	39,291	13.3	-2,880	-6.8
中東	2,229	6.9	-672	-23.2	22,344	7.6	-8,460	-27.5

## 六、主要國家/地區貿易概況

(一) 今年 1-9 月主要國家/地區出口，除德國(1-8 月)因機動車輛等輸出增加，得以維持正成長 2.7% 外，普遍呈頹勢，其中新加坡、香港、南韓(1-10 月)出口約減 1 成，日本、中國大陸(1-10 月)各減 5.7%、5.6%，美國(1-8 月)減 2.5%。最新月份中，南韓 10 月出口因船舶、汽車、油品等外銷擴增，轉為年增 5.1%，結束連續 12 個月下滑。

(二) 主要國家/地區進口則同呈下挫，其中新加坡、日本、南韓(1-10 月)年減 12%-14%，美國(1-8 月)、香港、中國大陸(1-10 月)下降 7% 左右，德國(1-8 月)減 5.8%。

圖 5 2023 年主要國家/地區出進口年增率



## 七、綜合分析

- (一) 人工智慧等新興科技應用加速推展，雖挹注我國外銷動能，惟全球經濟成長低緩，持續牽制終端需求復甦步調與力度，加以比較基數偏高，10月出口381.1億美元，較上年同月減4.5%；進口323.4億美元，受電子零組件輸入轉增，以及資本設備購置、化石燃料進口俱挫交互影響，年減12.3%，連續12個月負成長。累計1至10月出口年減12.9%、進口減19.0%。
- (二) 10月出口主要貨品中，資通與視聽產品在人工智慧、雲端服務需求帶動下，年增37.6%，其餘貨類均下降，其中電子零組件出貨動能仍受終端需求疲弱抑制，年減7.4%；運輸工具因自行車市場持續去化庫存，年減30.7%；基本金屬及其製品、機械各減18.4%、18.3%，皆已連續15個月下滑。累計前10月主要貨品出口多呈兩位數衰退，僅資通與視聽產品正成長18.1%。
- (三) 主要市場方面，10月對日本、歐洲出口受高基期作用，減幅分別達22.7%、16.8%，對中國大陸與香港減幅則縮為3.6%；對美國隨資通產品出貨攀新高，出口值創歷年單月最佳，年增12.1%，對東協小幅增1.5%。累計1至10月對五大市場出口僅歐洲正成長1.8%，而對陸港年減20.2%，占總出口比重35.5%為近20年同期最低，對東協、日本、美國出口跌幅未及1成，分別為9.3%、7.4%、5.6%。
- (四) 展望未來，隨高效能運算、人工智慧、資料中心、車用電子等新興應用商機發酵，終端產品晶片含量提升，加以國際品牌陸續發表科技新品，及供應鏈庫存逐漸回歸正常水準，我國出口可望趨於穩定，惟全球景氣仍受通膨、升息效應影響，且近期地緣政治衝突、美中科技爭端等不確定性升高，有待密切關注後續發展。

## 八、附表

- 1.進出口貿易值及年增率
- 2.出口主要貨品分類
- 3.進口主要貨品分類
- 4.出口主要貨品項目
- 5.進口主要貨品項目
- 6.出口貿易結構
- 7.進口貿易結構
- 8.我國對主要國家/地區出口金額及年增率
- 9.我國自主主要國家/地區進口金額及年增率
- 10.對主要國家/地區出入超
- 11.對中國大陸與香港之出口主要貨品
- 12.對新南向政策18國出口金額及年增率
- 13.經季節調整之進出口貿易值
- 14.主要國家/地區進出口金額及年增率
- 15.進出口物價相關指標
- 16.主要國家貨幣對美元匯率