



# 財政部新聞稿

112年12月8日發布

網際網路 <https://www.mof.gov.tw> 同步發送

下次發布日期：113年1月9日下午4時

聯絡人：殷英洳科長

電話：(02)2322-8341

## 112年11月海關進出口貿易初步統計



### 一、進出口貿易變動

#### (一) 出口

11月出口374.7億美元，較上月減1.7%，較上年同月增3.8%(按新臺幣計算增5.0%)；累計1至11月出口3,925.6億美元，較上年同期減11.5%(按新臺幣計算減6.8%)。

#### (二) 進口

11月進口276.7億美元，較上月減14.4%，較上年同月減14.8%(按新臺幣計算減13.8%)；累計1至11月進口3,231.0億美元，較上年同期減18.7%(按新臺幣計算減14.5%)。

#### (三) 出入超

11月出超98.0億美元，較上年同月增61.8億美元；累計1至11月出超694.6億美元，較上年同期增230.2億美元。

表 1 進出口貿易額

	11月			1~11月累計		
	金額	與上年同月比較		金額	與上年同期比較	
		增減金額	增減%		增減金額	增減%
	按美元計算(億美元)					
出口	374.7	13.6	3.8	3,925.6	-511.2	-11.5
進口	276.7	-48.2	-14.8	3,231.0	-741.4	-18.7
出超	98.0	61.8	170.8	694.6	230.2	49.6
	按新臺幣計算(億元)					
出口	12,084	579	5.0	122,285	-8,945	-6.8
進口	8,926	-1,428	-13.8	100,535	-17,035	-14.5
出超	3,158	2,006	174.1	21,749	8,090	59.2

## 二、出口主要貨品

### (一) 與上年同月比較

由於人工智慧商機持續熱絡，抵銷資通產品以外貨類之減幅，加上受比較基期降低之影響，11月出口較上年同月增13.6億美元(+3.8%)，主要變動如下：

1. 資通與視聽產品出口 93.7 億美元，較上年同月增 39.8 億美元(+74.0%)，其中電腦及其附屬單元與零附件增 34.9 億美元(+1.1 倍)、儲存媒體增 1.4 億美元(+23.6%)。
2. 電子零組件出口 146.0 億美元，較上年同月減 5.5 億美元(-3.6%)，其中積體電路減 3.4 億美元(-2.4%)、印刷電路減 1.3 億美元(-24.1%)、發光二極體減 0.4 億美元(-29.3%)、電容器及電阻器減 0.2 億美元(-8.1%)。
3. 基本金屬及其製品出口 22.6 億美元，較上年同月減 4.9 億美元(-17.7%)，其中鐵或非合金鋼及其製品減 1.1 億美元(-22.4%)、鋼鐵製螺釘螺栓減 1.1 億美元(-24.1%)、不銹鋼及其製品減 0.5 億美元(-20.9%)。
4. 運輸工具出口 8.8 億美元，較上年同月減 3.8 億美元(-30.2%)，其中摩托車及自行車之零附件減 2.0 億美元(-52.9%)、自行車減 1.3 億美元(-43.8%)、船舶減 0.3 億美元(-56.4%)。
5. 塑橡膠及其製品出口 15.5 億美元，較上年同月減 2.7 億美元(-14.7%)，其中塑膠原料減 1.8 億美元(-17.5%)。

圖 1 近 1 年各月出口值及年增率

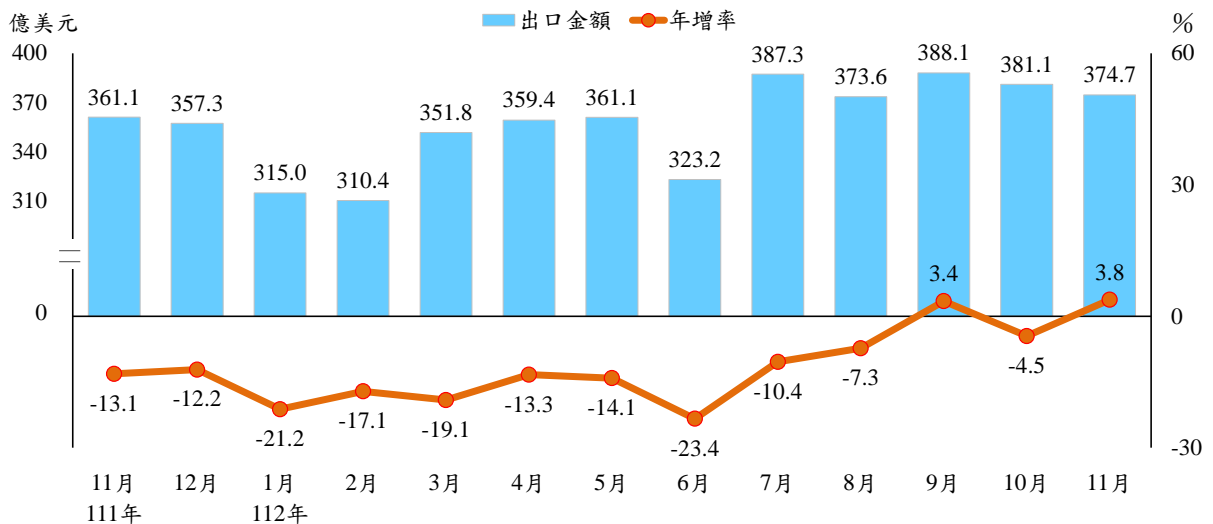
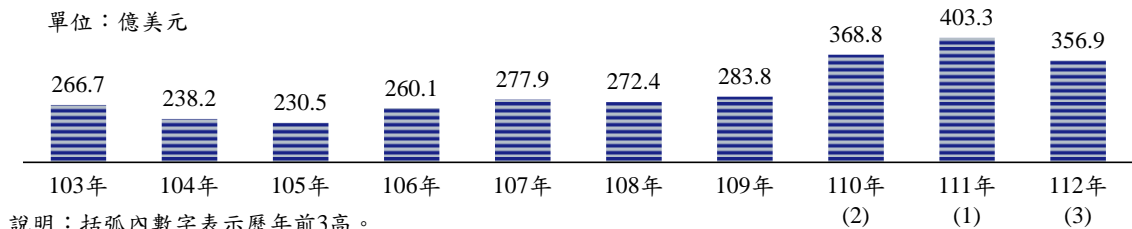


圖 2 歷年 1 至 11 月平均每月出口值



## (二) 與上年同期比較

累計 1 至 11 月出口較上年同期減 511.2 億美元(-11.5%)，以電子零組件減 212.4 億美元(-11.5%)、基本金屬及其製品減 81.0 億美元(-23.5%)、塑橡膠及其製品減 60.0 億美元(-24.7%)、礦產品減 51.7 億美元(-27.4%)等減少較多，資通與視聽產品則增 137.6 億美元(+23.1%)。

表 2 出口貨品

單位：百萬美元；%

	11 月				1~11 月累計			
	金額	占總出口	與上年同月比較		金額	占總出口	與上年同期比較	
			增減金額	增減率			增減金額	增減率
電子零組件	14,604	39.0	-547	-3.6	162,850	41.5	-21,238	-11.5
積體電路	13,592	36.3	-335	-2.4	151,816	38.7	-17,407	-10.3
資通與視聽產品*	9,369	25.0	3,984	74.0	73,249	18.7	13,762	23.1
基本金屬及其製品	2,261	6.0	-485	-17.7	26,340	6.7	-8,097	-23.5
機械	2,034	5.4	-106	-5.0	22,055	5.6	-4,270	-16.2
塑橡膠及其製品	1,551	4.1	-267	-14.7	18,335	4.7	-6,002	-24.7
化學品	1,407	3.8	-192	-12.0	16,940	4.3	-5,044	-22.9
礦產品	1,156	3.1	-54	-4.4	13,689	3.5	-5,170	-27.4
電機產品	1,095	2.9	-96	-8.1	11,990	3.1	-2,715	-18.5
光學及精密儀器*	957	2.6	-335	-25.9	12,004	3.1	-3,220	-21.1
運輸工具	883	2.4	-382	-30.2	11,424	2.9	-4,042	-26.1
紡織品	532	1.4	-100	-15.8	6,096	1.6	-2,175	-26.3

備註：配合 HS 2022 年版發布及我國海關進口部分稅則修正，112 年 6 月起「資通與視聽產品」、「光學及精密儀器」內涵異動，若同按新分類內涵比較，11 月(累計 1-11 月)資通與視聽產品年變動率為+64.2% (+17.6%)、光學及精密儀器變動率為-1.4% (-7.0%)。

## 三、進口主要貨品

### (一) 與上年同月比較

隨半導體設備投資續呈縮減，以及液化天然氣、煤等化石燃料進口價格回落，11 月進口較上年同月減 48.2 億美元(-14.8%)，主要變動如下：

1. 農工原料進口 190.0 億美元，較上年同月減 24.4 億美元(-11.4%)，其中礦產品減 15.4 億美元(-26.1%)、塑化原料減 2.0 億美元(-8.1%)、電子零組件減 0.5 億美元(-0.7%)。
2. 資本設備進口 44.3 億美元，較上年同月減 20.7 億美元(-31.8%)，其中半導體設備減 18.8 億美元(-55.6%)、電機設備減 1.0 億美元(-20.2%)、交通運輸設備減 0.6 億美元(-37.9%)。
3. 消費品進口 38.6 億美元，較上年同月減 2.6 億美元(-6.2%)，其中小客車減 0.9 億美元(-11.9%)、食品減 0.5 億美元(-5.4%)、藥粧用品減 0.4 億美元(-6.0%)，手機增 0.5 億美元(+17.4%)。

圖 3 近 1 年各月進口值及年增率

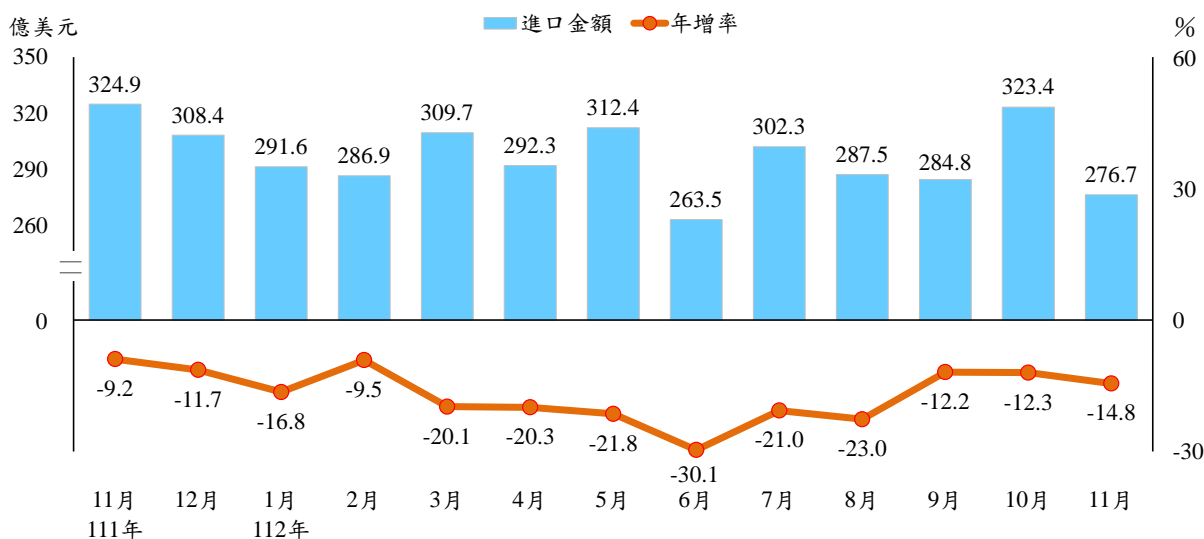
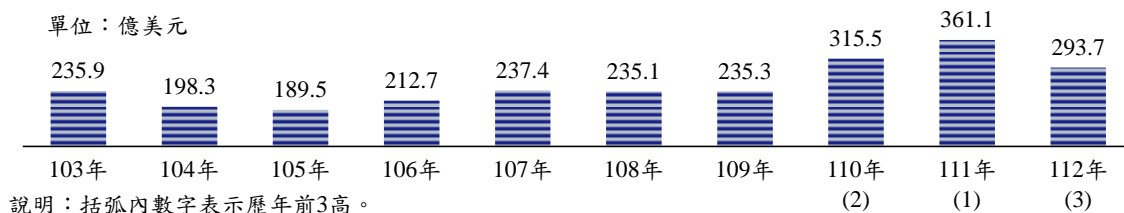


圖 4 歷年 1 至 11 月平均每月進口值



## (二) 與上年同期比較

累計 1 至 11 月進口較上年同期減 741.4 億美元(-18.7%)，其中農工原料進口 2,203.2 億美元，減 597.5 億美元(-21.3%)，資本設備進口 555.0 億美元，減 131.4 億美元(-19.1%)，消費品進口 428.3 億美元，減 14.4 億美元(-3.3%)。

表 3 進口貨品

單位：百萬美元；%

	11 月				1~11 月累計			
	金額	占總進口	與上年同月比較		金額	占總進口	與上年同期比較	
			增減金額	增減率			增減金額	增減率
<b>按主要貨品分</b>								
電子零組件	6,912	25.0	-50	-0.7	74,655	23.1	-17,826	-19.3
礦產品	4,360	15.8	-1,537	-26.1	57,156	17.7	-21,093	-27.0
原油	1,863	6.7	-393	-17.4	23,234	7.2	-5,636	-19.5
機械	2,692	9.7	-1,787	-39.9	34,583	10.7	-9,979	-22.4
化學品	2,339	8.5	-204	-8.0	26,400	8.2	-7,189	-21.4
資通與視聽產品	2,094	7.6	-73	-3.4	22,110	6.8	-4,191	-15.9
<b>按貿易結構分</b>								
農工原料	18,997	68.6	-2,438	-11.4	220,324	68.2	-59,748	-21.3
資本設備	4,426	16.0	-2,068	-31.8	55,504	17.2	-13,138	-19.1
半導體設備	1,505	5.4	-1,881	-55.6	22,242	6.9	-10,412	-31.9
消費品	3,856	13.9	-255	-6.2	42,828	13.3	-1,441	-3.3

## 四、主要出口國家/地區

### (一) 與上年同月比較

#### 11月對美國出口再創新高，對東協為歷年同月最佳

1. 對中國大陸與香港出口 127.1 億美元，較上年同月減 8.5 億美元(-6.3%)，其中光學及精密儀器減 3.7 億美元(-54.4%)、電子零組件減 2.3 億美元(-2.7%)、塑橡膠及其製品減 1.7 億美元(-27.3%)，資通與視聽產品增 1.5 億美元(+11.8%)。
2. 對東協出口 68.7 億美元，較上年同月增 8.3 億美元(+13.8%)，其中資通與視聽產品增 10.0 億美元(+2.8 倍)，機械減 0.4 億美元(-12.1%)、基本金屬及其製品減 0.4 億美元(-9.3%)、紡織品減 0.4 億美元(-12.8%)。
3. 對日本出口 26.2 億美元，較上年同月減 3.4 億美元(-11.4%)，其中電子零組件減 2.4 億美元(-15.2%)、基本金屬及其製品減 0.6 億美元(-24.3%)、化學品減 0.3 億美元(-22.1%)，機械增 0.6 億美元(+40.0%)。
4. 對美國出口 78.2 億美元，創歷年單月新高，較上年同月增 19.5 億美元(+33.1%)，其中資通與視聽產品增 21.7 億美元(+90.5%)、電子零組件增 0.9 億美元(+23.3%)，基本金屬及其製品減 1.3 億美元(-18.9%)、運輸工具減 0.8 億美元(-20.5%)。
5. 對歐洲出口 30.4 億美元，較上年同月增 0.5 億美元(+1.7%)，其中資通與視聽產品增 5.8 億美元(+83.9%)，運輸工具減 2.0 億美元(-45.2%)、基本金屬及其製品減 1.2 億美元(-26.6%)、電子零組件減 0.8 億美元(-20.5%)。

### (二) 與上年同期比較

累計 1 至 11 月對中國大陸與香港出口 1,388.9 億美元，較上年同期減 327.1 億美元(-19.1%)，對東協出口 693.1 億美元，減 55.7 億美元(-7.4%)，對日本出口 286.0 億美元，減 24.3 億美元(-7.8%)，對美國出口 677.5 億美元，減 16.3 億美元(-2.3%)，對歐洲出口 386.3 億美元，增 6.9 億美元(+1.8%)。

表 4 對主要國家/地區出口

單位：百萬美元；%

	11 月				1~11 月累計			
	金額	占總出口	與上年同月比較		金額	占總出口	與上年同期比較	
			增減金額	增減率			增減金額	增減率
中國大陸與香港	12,707	33.9	-851	-6.3	138,893	35.4	-32,707	-19.1
東協	6,871	18.3	834	13.8	69,308	17.7	-5,573	-7.4
日本	2,620	7.0	-337	-11.4	28,595	7.3	-2,427	-7.8
美國	7,823	20.9	1,946	33.1	67,754	17.3	-1,626	-2.3
歐洲	3,041	8.1	50	1.7	38,629	9.8	685	1.8

## 五、主要進口國家/地區

### (一) 與上年同月比較

11月自中國大陸與香港進口 63.6 億美元，較上年同月增 1.1 億美元(+1.7%)，自歐洲進口 36.9 億美元，減 4.3 億美元(-10.4%)，自日本進口 34.3 億美元，減 8.7 億美元(-20.3%)，自東協進口 31.9 億美元，減 10.5 億美元(-24.7%)，自美國進口 26.4 億美元，減 6.7 億美元(-20.3%)，自中東地區進口 20.8 億美元，減 6.7 億美元(-24.3%)。

### (二) 與上年同期比較

累計 1 至 11 月自主要國家/地區進口與上年同期比較，自中東地區減 27.2%、自東協減 24.9%、自日本減 19.3%、自中國大陸與香港減 17.3%、自美國減 11.9%、自歐洲減 7.2%。

表 5 自主要國家/地區進口

單位：百萬美元；%

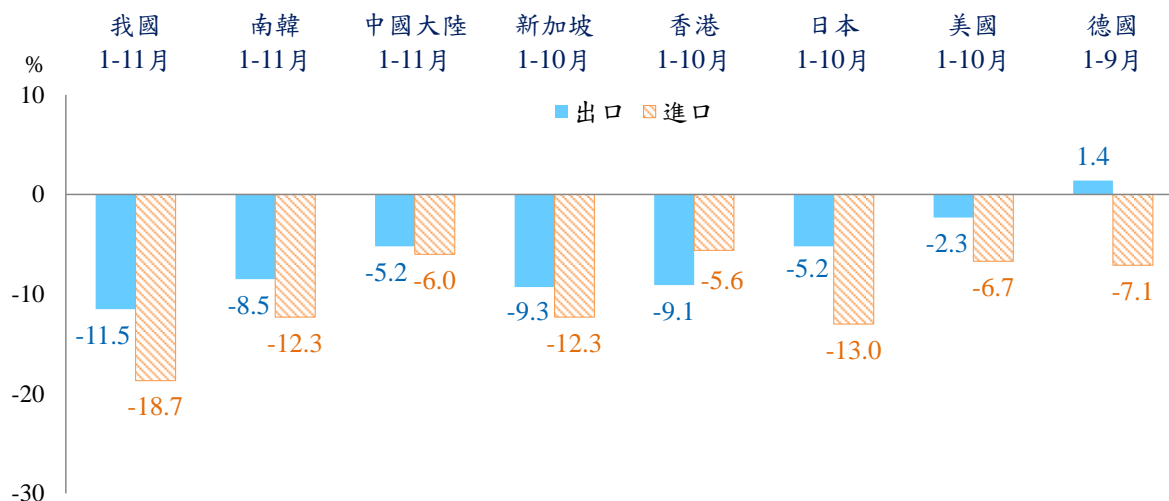
	11 月				1~11 月累計			
	金額	占總進口	與上年同月比較		金額	占總進口	與上年同期比較	
			增減金額	增減率			增減金額	增減率
中國大陸與香港	6,357	23.0	107	1.7	66,039	20.4	-13,855	-17.3
東協	3,193	11.5	-1,050	-24.7	37,867	11.7	-12,586	-24.9
日本	3,432	12.4	-871	-20.3	40,606	12.6	-9,721	-19.3
美國	2,642	9.5	-674	-20.3	36,932	11.4	-4,994	-11.9
歐洲	3,692	13.3	-429	-10.4	42,979	13.3	-3,314	-7.2
中東	2,075	7.5	-667	-24.3	24,418	7.6	-9,128	-27.2

## 六、主要國家/地區貿易概況

(一) 今年 1-10 月主要國家/地區外貿多顯疲態，其中新加坡、香港、南韓(1-11 月)出口年減 9% 上下，中國大陸(1-11 月)、日本均年減 5.2%，美國亦減 2.3%，僅德國(1-9 月)正成長 1.4%。最新月份中，亞洲四小龍及中國大陸出口已見止跌，其中南韓外銷主力之半導體需求回升，帶動 11 月年增率放大至 7.8%。

(二) 主要國家/地區進口均呈下滑，其中日本、新加坡、南韓(1-11 月)跌幅介於 12%-13% 之間，德國(1-9 月)、美國各年減 7.1%、6.7%，中國大陸(1-11 月)、香港約下降 6%。

圖 5 2023 年主要國家/地區出進口年增率



## 七、綜合分析

- (一) 雖資通與視聽產品以外貨類的買氣持續受到全球經濟成長趨緩所牽制，但因人工智慧等新興應用商機明顯推進，加上比較基數降低，11月出口374.7億美元，較上年同月增3.8%；進口276.7億美元，年減14.8%，主因半導體設備購置大幅下降，以及國際農工原料價格走低所致。累計1至11月出口年減11.5%、進口減18.7%。
- (二) 11月出口主要貨品中，以資通與視聽產品居成長關鍵引擎，隨電腦及其附屬單元(如顯示卡、伺服器等)買氣倍增，出口值成長74.0%至93.7億美元，規模及增幅均創歷年單月最佳，其餘貨類則續呈跌勢，其中電子零組件因供應鏈持續調整庫存，年減3.6%，基本金屬、塑、化產品減逾1成。累計1至11月多數貨品出口呈雙位數衰退，而資通與視聽產品出口規模已跨越歷年全年水準，年增23.1%。
- (三) 11月主要市場方面，對美國、東協、歐洲出口同受資通與視聽產品外銷暢旺挹注，各年增33.1%、13.8%、1.7%，其中對美國出口值達78.2億美元創新高；對日本、中國大陸與香港則各減11.4%、6.3%。累計1至11月對歐洲出口年增1.8%，是五大市場中唯一正成長者，對陸港出口年減19.1%，占總出口比重35.4%，為近21年來同期最低，對日本、東協、美國出口各減7.8%、7.4%、2.3%。
- (四) 今年以來，國際景氣受到通膨及高利率之壓抑，且俄烏戰爭未歇、以巴衝突又起，及美中科技爭端等地緣政治風險，加深全球經濟之不確定性，惟隨高效能運算、人工智慧、資料中心、車用電子等新興科技應用持續擴展，終端產品晶片含量提升，加以供應鏈庫存逐漸回歸正常水位，我國出口可望於第4季終止跌勢，轉為小幅上升。

## 八、附表

- 1.進出口貿易值及年增率
- 2.出口主要貨品分類
- 3.進口主要貨品分類
- 4.出口主要貨品項目
- 5.進口主要貨品項目
- 6.出口貿易結構
- 7.進口貿易結構
- 8.我國對主要國家/地區出口金額及年增率
- 9.我國自主主要國家/地區進口金額及年增率
- 10.對主要國家/地區出入超
- 11.對中國大陸與香港之出口主要貨品
- 12.對新南向政策18國出口金額及年增率
- 13.經季節調整之進出口貿易值
- 14.主要國家/地區進出口金額及年增率
- 15.進出口物價相關指標
- 16.主要國家貨幣對美元匯率