



# 財政部新聞稿

113年2月7日發布

網際網路 <https://www.mof.gov.tw> 同步發送  
下次發布日期：113年3月8日下午4時

聯絡人：殷英洳科長  
電話：(02)2322-8341

## 113年1月海關進出口貿易初步統計



### 一、進出口貿易變動

#### (一) 出口

1月出口371.9億美元，較上月減6.9%，因上年適逢農曆春節連假，比較基期偏低，致年增18.1%(按新臺幣計算增20.1%)。

#### (二) 進口

1月進口347.0億美元，較上月增20.3%，較上年同月增19.0%(按新臺幣計算增21.0%)。

#### (三) 出入超

1月出超24.9億美元，較上月減86.1億美元，較上年同月增1.5億美元。

表 1 進出口貿易值

	113年1月		
	金額	與上年同月比較	
		增減金額	增減%
	按美元計算(億美元)		
出口	371.9	56.9	18.1
進口	347.0	55.4	19.0
出超	24.9	1.5	6.5
	按新臺幣計算(億元)		
出口	11,574	1,934	20.1
進口	10,798	1,874	21.0
出超	776	59	8.3

## 二、出口主要貨品

受惠於人工智慧等新興應用持續強勁，加上去年同期適逢農曆春節長假，基期較低，1月出口較上年同月大增56.9億美元(+18.1%)，主要變動如下：

1. 資通與視聽產品出口94.2億美元，較上年同月增47.2億美元(+1.0倍)，其中電腦及其附屬單元增38.5億美元(+2.2倍)、儲存媒體增3.2億美元(+74.5%)、電腦之零附件增1.4億美元(+13.1%)。
2. 電子零組件出口136.7億美元，較上年同月增9.6億美元(+7.5%)，其中積體電路增8.4億美元(+7.1%)、電容器及電阻器增0.6億美元(+36.7%)、印刷電路增0.2億美元(+5.2%)。
3. 塑橡膠及其製品出口16.3億美元，較上年同月增1.1億美元(+7.5%)，其中塑膠原料增0.8億美元(+10.3%)。
4. 機械出口19.8億美元，較上年同月增0.8億美元(+4.0%)，其中生產半導體等機械增0.7億美元(+23.7%)，金屬加工工具機減0.4億美元(-18.2%)。
5. 運輸工具出口9.2億美元，較上年同月減3.3億美元(-26.6%)，其中摩托車及自行車之零附件減1.7億美元(-46.3%)、自行車減1.6億美元(-52.9%)。

圖 1 近 1 年各月出口值及年增率

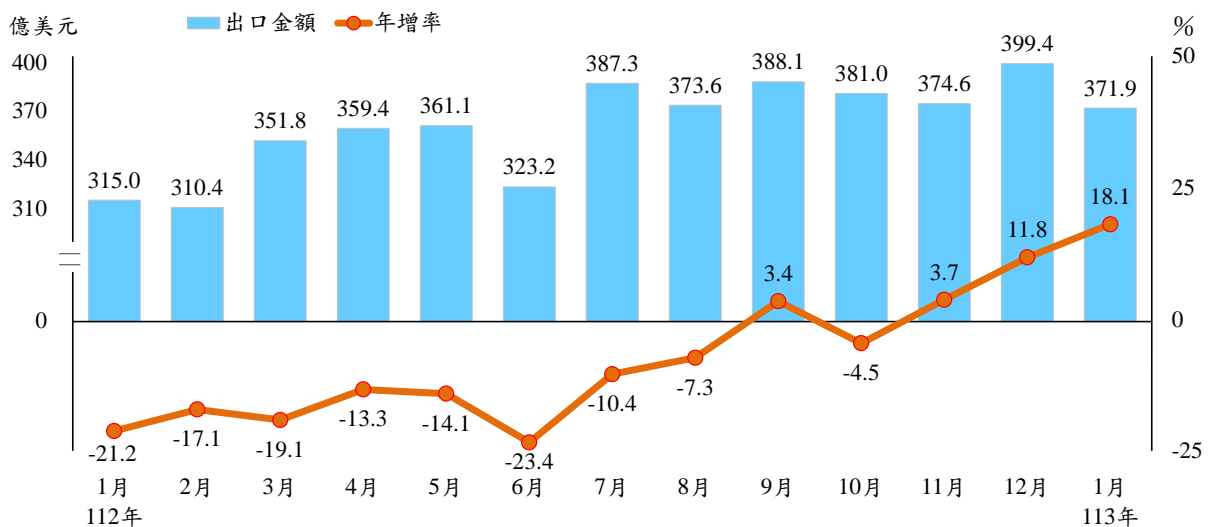


圖 2 歷年 1 月出口值

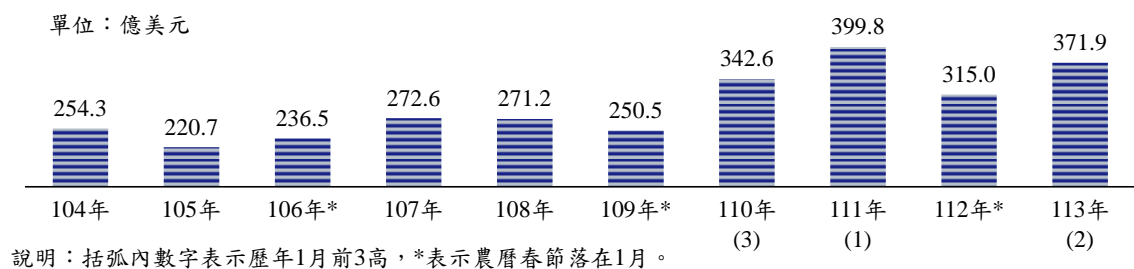


表 2 出口貨品

單位：百萬美元；%

	113 年 1 月			
	金 額	占總出口	與上年同月比較	
			增減金額	增減率
<b>按主要貨品分</b>				
電子零組件	13,671	36.8	956	7.5
積體電路	12,625	33.9	838	7.1
資通與視聽產品*	9,421	25.3	4,724	100.6
基本金屬及其製品	2,448	6.6	32	1.3
機械	1,979	5.3	77	4.0
塑橡膠及其製品	1,625	4.4	113	7.5
化學品	1,592	4.3	64	4.2
礦產品	1,283	3.5	-6	-0.5
電機產品	1,094	2.9	35	3.3
光學及精密儀器*	951	2.6	-112	-10.6
運輸工具	919	2.5	-334	-26.6
紡織品	546	1.5	-12	-2.1

備註：配合 HS 2022 年版發布及我國海關進口部分稅則修正，112 年 6 月起「資通與視聽產品」、「光學及精密儀器」內涵異動，若同按新分類內涵比較，113 年 1 月資通與視聽產品年變動率為+88.8%、光學及精密儀器為+23.4%。

### 三、進口主要貨品

除春節落點不同外，積體電路進貨需求回升，以及廠商於春節前陸續回補部分原物料，致使 1 月進口較上年同月增 55.4 億美元(+19.0%)，主要變動如下：

1. 農工原料進口 226.2 億美元，較上年同月增 26.3 億美元(+13.1%)，其中電子零組件增 20.9 億美元(+31.8%)、基本金屬增 4.3 億美元(+27.9%)、塑化原料增 2.9 億美元(+12.9%)，礦產品減 7.8 億美元(-12.7%)。
2. 資本設備進口 49.7 億美元，較上年同月減 2.4 億美元(-4.6%)，其中半導體設備減 13.2 億美元(-49.9%)，資通設備增 4.6 億美元(+97.9%)、交通運輸設備增 3.2 億美元(+3.5 倍)、電機設備增 0.8 億美元(+23.3%)。
3. 消費品進口 42.0 億美元，較上年同月增 5.8 億美元(+15.9%)，其中食品增 1.6 億美元(+20.0%)、小客車增 1.5 億美元(+37.3%)、成衣增 0.6 億美元(+35.2%)、藥粧用品增 0.3 億美元(+4.2%)，手機減 1.2 億美元(-24.1%)。

圖 3 近 1 年各月進口值及年增率

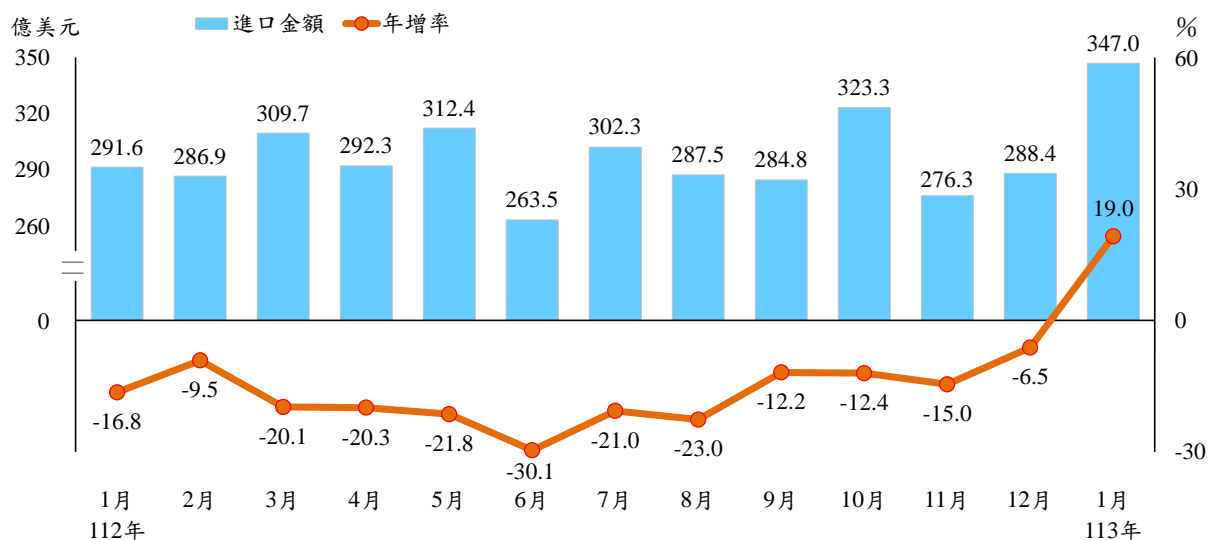


圖 4 歷年 1 月進口值

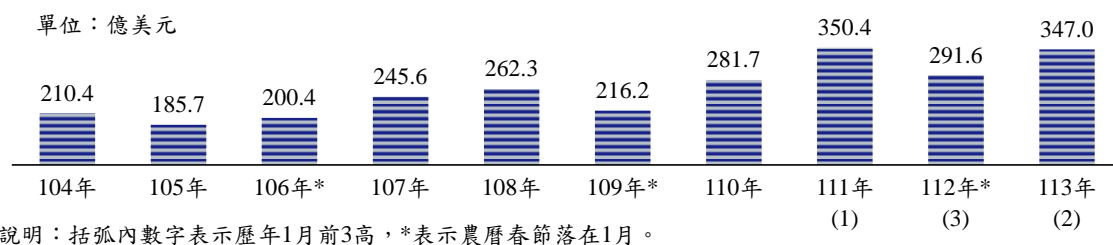


表 3 進口貨品

單位：百萬美元；%

	113 年 1 月			
	金 額	占總進口	與上年同月比較	
			增減金額	增減率
<b>按主要貨品分</b>				
電子零組件	8,648	24.9	2,088	31.8
礦產品	5,362	15.5	-779	-12.7
化學品	2,559	7.4	209	8.9
資通與視聽產品	2,533	7.3	522	26.0
機械	2,515	7.2	-1,073	-29.9
<b>按貿易結構分</b>				
農工原料	22,623	65.2	2,627	13.1
資本設備	4,972	14.3	-242	-4.6
消費品	4,204	12.1	577	15.9

#### 四、主要出口國家/地區

1 月對美國出口創單月次高，對陸港外銷止跌回升

1. 對中國大陸與香港出口 122.4 億美元，較上年同月增 18.0 億美元

- (+17.2%)，其中電子零組件增 8.7 億美元(+13.0%)、資通與視聽產品增 4.7 億美元(+47.8%)、塑橡膠及其製品增 1.6 億美元(+49.1%)、機械增 1.4 億美元(+39.1%)、基本金屬及其製品增 1.3 億美元(+55.5%)。
2. 對東協出口 68.1 億美元，較上年同月增 18.3 億美元(+36.6%)，其中資通與視聽產品增 7.7 億美元(+3.7 倍)、電子零組件增 5.6 億美元(+20.7%)、礦產品增 2.8 億美元(+1.0 倍)。
  3. 對日本出口 20.2 億美元，較上年同月減 7.3 億美元(-26.6%)，其中電子零組件減 7.7 億美元(-52.1%)、基本金屬及其製品減 0.2 億美元(-7.5%)，資通與視聽產品增 0.8 億美元(+49.4%)。
  4. 對美國出口 84.0 億美元，較上年同月增 30.3 億美元(+56.6%)，其中資通與視聽產品增 29.7 億美元(+1.5 倍)、電子零組件增 2.3 億美元(+77.6%)，基本金屬及其製品減 0.8 億美元(-11.7%)。
  5. 對歐洲出口 31.8 億美元，較上年同月減 4.3 億美元(-11.8%)，其中運輸工具減 2.5 億美元(-49.0%)、礦產品減 2.0 億美元(-99.3%)、電子零組件減 0.9 億美元(-23.0%)，資通與視聽產品增 2.5 億美元(+25.8%)。

表 4 對主要國家/地區出口

單位：百萬美元；%

	113 年 1 月			
	金 額	占總出口	與上年同月比較	
			增減金額	增減率
中國大陸與香港	12,240	32.9	1,800	17.2
東協	6,813	18.3	1,826	36.6
日本	2,016	5.4	-732	-26.6
美國	8,397	22.6	3,034	56.6
歐洲	3,183	8.6	-426	-11.8

## 五、主要進口國家/地區

1 月自中國大陸與香港進口 74.4 億美元，較上年同月增 15.4 億美元(+26.0%)，自美國進口 60.4 億美元，增 28.3 億美元(+87.9%)，自東協進口 39.7 億美元，增 3.5 億美元(+9.8%)，自日本進口 35.7 億美元，增 2.7 億美元(+8.1%)，自歐洲進口 33.5 億美元，減 0.8 億美元(-2.2%)，自中東地區進口 22.1 億美元，減 5.1 億美元(-18.6%)。

表 5 自主要國家/地區進口

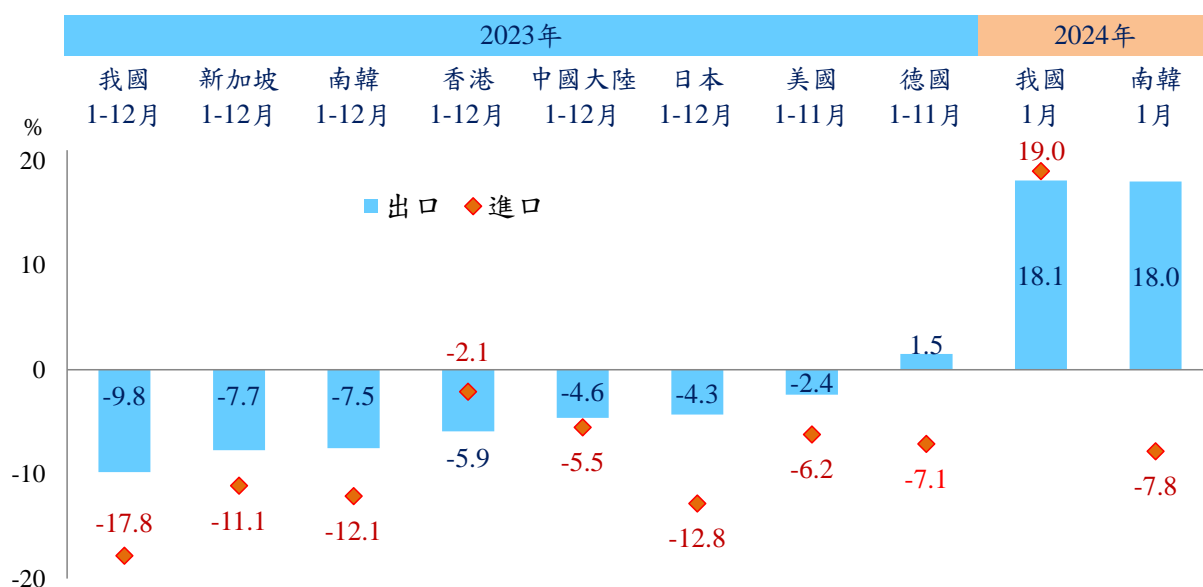
單位：百萬美元；%

	113 年 1 月			
	金 額	占總進口	與上年同月比較	
			增減金額	增減率
中國大陸與香港	7,440	21.4	1,535	26.0
東協	3,965	11.4	353	9.8
日本	3,573	10.3	266	8.1
美國	6,039	17.4	2,825	87.9
歐洲	3,352	9.7	-75	-2.2
中東	2,209	6.4	-506	-18.6

## 六、主要國家/地區貿易概況

- (一) 去(2023)年主要國家/地區外貿表現欠佳，亞洲經濟體出口全面滑落，減幅介於 4.3%-7.7%，惟第 4 季起多見止跌回升；1-11 月美國出口年減 2.4%，德國年增 1.5%。今年首月最新資料，南韓受惠於半導體外銷強勁彈升 56.2%，出口成長 18.0%。
- (二) 進口方面，受需求下降、國際原物料行情回跌所拖累，去年主要國家/地區進口同步衰退，以日本、南韓、新加坡減 11.1%-12.8% 較多，德國、美國前 11 月分別年減 7.1%、6.2%，中國大陸、香港呈低個位數減幅。

圖 5 主要國家/地區出進口年增率



## 七、綜合分析

- (一) 隨人工智慧、高效能運算等新興應用商機持續發酵，1月出口371.9億美元，為歷年同月次佳，且因去年同期適逢農曆春節長假，年增率擴大為18.1%，連續3個月正成長；進口因電子零組件需求回溫，以及廠商於春節前增補基本金屬、塑化等原物料庫存，規模值上升至347.0億美元，為近15個月最高，同受基期作用，年增19.0%。
- (二) 1月主要貨品出口在工作天數增加下，大多較上年同月回升，資通與視聽產品復因顯示卡、伺服器、儲存媒體等需求暢旺，出口增幅高達1.0倍，規模值創單月第2高，占總出口比重提升至25.3%。電子零組件、塑橡膠及其製品出口皆年增7.5%，機械亦增4.0%，分別終止連續14-22個月下滑態勢。
- (三) 1月對美國、東協、中國大陸與香港3大市場出口均呈上揚，各年增56.6%、36.6%、17.2%，其中對美出口值受資通與視聽產品買氣活絡推升，創下歷年單月次高，對陸港出口則結束連續17個月負成長。對日本出口受電子零組件輸出減半拖累，對歐洲因自行車及其零件、油品等外銷欠佳，分別轉呈下降26.6%、11.8%。
- (四) 展望今年，全球經濟成長步調尚稱平穩，惟持續面臨升息之遞延效應、美中科技角力、地緣政治緊張等不確定因素干擾，所幸隨國際終端商品需求逐步改善，AI等新興科技應用發展備受看好，加以國內半導體產業深具競爭優勢，皆有助維繫我國出口動能，第1季可望延續上升格局。

## 八、附表

- 1.進出口貿易值及年增率
- 2.出口主要貨品分類
- 3.進口主要貨品分類
- 4.出口主要貨品項目
- 5.進口主要貨品項目
- 6.出口貿易結構
- 7.進口貿易結構
- 8.我國對主要國家/地區出口金額及年增率
- 9.我國自主要國家/地區進口金額及年增率
- 10.對主要國家/地區出入超
- 11.對中國大陸與香港之出口主要貨品
- 12.對新南向政策18國出口金額及年增率

- 13.經季節調整之進出口貿易值
- 14.主要國家/地區進出口金額及年增率
- 15.進出口物價相關指標
- 16.主要國家貨幣對美元匯率

### 表1、進出口貿易值及年增率

單位：百萬美元；%

年(月)別	出 口		進 口		出(入)超	
		年增率		年增率		年增率
<b>104年</b>	<b>284,434</b>	<b>-11.0</b>	<b>236,380</b>	<b>-15.9</b>	<b>48,053</b>	<b>25.4</b>
<b>105年</b>	<b>279,175</b>	<b>-1.8</b>	<b>229,199</b>	<b>-3.0</b>	<b>49,975</b>	<b>4.0</b>
<b>106年</b>	<b>315,487</b>	<b>13.0</b>	<b>257,200</b>	<b>12.2</b>	<b>58,287</b>	<b>16.6</b>
<b>107年</b>	<b>334,007</b>	<b>5.9</b>	<b>284,792</b>	<b>10.7</b>	<b>49,216</b>	<b>-15.6</b>
<b>108年</b>	<b>329,157</b>	<b>-1.5</b>	<b>285,651</b>	<b>0.3</b>	<b>43,506</b>	<b>-11.6</b>
<b>109年</b>	<b>345,126</b>	<b>4.9</b>	<b>286,148</b>	<b>0.2</b>	<b>58,978</b>	<b>35.6</b>
<b>110年</b>	<b>446,371</b>	<b>29.3</b>	<b>381,958</b>	<b>33.5</b>	<b>64,414</b>	<b>9.2</b>
<b>111年</b>	<b>479,415</b>	<b>7.4</b>	<b>428,083</b>	<b>12.1</b>	<b>51,333</b>	<b>-20.3</b>
<b>112年</b>	<b>432,469</b>	<b>-9.8</b>	<b>351,883</b>	<b>-17.8</b>	<b>80,586</b>	<b>57.0</b>
1月	31,504	-21.2	29,161	-16.8	2,342	-52.6
2月	31,040	-17.1	28,686	-9.5	2,354	-59.2
3月	35,179	-19.1	30,970	-20.1	4,209	-10.8
4月	35,936	-13.3	29,225	-20.3	6,711	40.1
5月	36,105	-14.1	31,236	-21.8	4,869	131.1
6月	32,319	-23.4	26,352	-30.1	5,967	32.7
7月	38,727	-10.4	30,232	-21.0	8,495	71.7
8月	37,359	-7.3	28,746	-23.0	8,613	191.4
9月	38,807	3.4	28,478	-12.2	10,329	103.5
10月	38,098	-4.5	32,329	-12.4	5,769	91.1
11月	37,459	3.7	27,634	-15.0	9,825	171.6
12月	39,937	11.8	28,836	-6.5	11,101	127.0
<b>113年1-1月</b>	<b>37,191</b>	<b>18.1</b>	<b>34,697</b>	<b>19.0</b>	<b>2,494</b>	<b>6.5</b>
1月	37,191	18.1	34,697	19.0	2,494	6.5
較上月增減	-2,746	-6.9	5,861	20.3	-8,607	-77.5
較上年同月增減	5,687	18.1	5,535	19.0	152	6.5
較上年同期增減	5,687	18.1	5,535	19.0	152	6.5

## 表2、出口主要貨品分類 (1/2)

單位：百萬美元；%

年(月)別	合 計		電子零組件			資通與視聽產品*			基本金屬及其製品		機 械	
	金 額	年增率	金 額	占總出口	年增率	金 額	占總出口	年增率	金 額	年增率	金 額	年增率
<b>104年</b>	<b>284,434</b>	<b>-11.0</b>	<b>85,912</b>	<b>30.2</b>	<b>-4.7</b>	<b>30,478</b>	<b>10.7</b>	<b>-1.7</b>	<b>25,472</b>	<b>-12.5</b>	<b>20,632</b>	<b>-7.3</b>
<b>105年</b>	<b>279,175</b>	<b>-1.8</b>	<b>92,798</b>	<b>33.2</b>	<b>8.0</b>	<b>30,181</b>	<b>10.8</b>	<b>-1.0</b>	<b>24,529</b>	<b>-3.7</b>	<b>20,044</b>	<b>-2.8</b>
<b>106年</b>	<b>315,487</b>	<b>13.0</b>	<b>107,199</b>	<b>34.0</b>	<b>15.5</b>	<b>34,105</b>	<b>10.8</b>	<b>13.0</b>	<b>29,042</b>	<b>18.4</b>	<b>23,836</b>	<b>18.9</b>
<b>107年</b>	<b>334,007</b>	<b>5.9</b>	<b>110,768</b>	<b>33.2</b>	<b>3.3</b>	<b>35,323</b>	<b>10.6</b>	<b>3.6</b>	<b>31,588</b>	<b>8.8</b>	<b>25,569</b>	<b>7.3</b>
<b>108年</b>	<b>329,157</b>	<b>-1.5</b>	<b>112,517</b>	<b>34.2</b>	<b>1.6</b>	<b>42,626</b>	<b>13.0</b>	<b>20.7</b>	<b>27,841</b>	<b>-11.9</b>	<b>23,498</b>	<b>-8.1</b>
<b>109年</b>	<b>345,126</b>	<b>4.9</b>	<b>135,512</b>	<b>39.3</b>	<b>20.4</b>	<b>49,145</b>	<b>14.2</b>	<b>15.3</b>	<b>25,486</b>	<b>-8.5</b>	<b>21,919</b>	<b>-6.7</b>
<b>110年</b>	<b>446,371</b>	<b>29.3</b>	<b>171,995</b>	<b>38.5</b>	<b>26.9</b>	<b>61,323</b>	<b>13.7</b>	<b>24.8</b>	<b>36,811</b>	<b>44.4</b>	<b>27,830</b>	<b>27.0</b>
<b>111年</b>	<b>479,415</b>	<b>7.4</b>	<b>200,134</b>	<b>41.7</b>	<b>16.4</b>	<b>64,679</b>	<b>13.5</b>	<b>5.5</b>	<b>36,866</b>	<b>0.1</b>	<b>28,551</b>	<b>2.6</b>
<b>112年</b>	<b>432,469</b>	<b>-9.8</b>	<b>178,704</b>	<b>41.3</b>	<b>-10.7</b>	<b>83,360</b>	<b>19.3</b>	<b>28.9</b>	<b>28,743</b>	<b>-22.0</b>	<b>24,214</b>	<b>-15.2</b>
1月	31,504	-21.2	12,716	40.4	-20.1	4,697	14.9	-10.3	2,416	-28.8	1,902	-25.0
2月	31,040	-17.1	12,940	41.7	-17.7	4,158	13.4	-9.0	2,286	-24.2	1,686	-22.9
3月	35,179	-19.1	15,565	44.2	-14.6	4,773	13.6	-15.8	2,490	-27.3	1,990	-21.8
4月	35,936	-13.3	15,734	43.8	-8.6	5,468	15.2	5.4	2,502	-25.2	2,129	-13.0
5月	36,105	-14.1	15,054	41.7	-9.9	5,797	16.1	11.9	2,617	-24.6	2,132	-12.4
6月	32,319	-23.4	13,581	42.0	-21.3	5,037	15.6	-6.1	2,423	-30.3	1,937	-20.2
7月	38,727	-10.4	15,613	40.3	-7.9	9,102	23.5	54.6	2,432	-28.1	2,128	-22.0
8月	37,359	-7.3	15,136	40.5	-11.2	7,584	20.3	43.2	2,429	-16.8	2,139	-9.6
9月	38,807	3.4	16,264	41.9	-4.3	8,262	21.3	59.8	2,223	-10.7	2,023	-4.4
10月	38,098	-4.5	15,644	41.1	-7.4	9,004	23.6	37.6	2,263	-18.4	1,952	-18.5
11月	37,459	3.7	14,602	39.0	-3.6	9,369	25.0	74.0	2,262	-17.6	2,032	-5.1
12月	39,937	11.8	15,855	39.7	-1.2	10,108	25.3	94.7	2,402	-1.1	2,165	-2.8
<b>113年1-1月</b>	<b>37,191</b>	<b>18.1</b>	<b>13,671</b>	<b>36.8</b>	<b>7.5</b>	<b>9,421</b>	<b>25.3</b>	<b>100.6</b>	<b>2,448</b>	<b>1.3</b>	<b>1,979</b>	<b>4.0</b>
1月	37,191	18.1	13,671	36.8	7.5	9,421	25.3	100.6	2,448	1.3	1,979	4.0
較上月增減	-2,746	-6.9	-2,184		-13.8	-687		-6.8	46	1.9	-186	-8.6
較上年同月增減	5,687	18.1	956		7.5	4,724		100.6	32	1.3	77	4.0
較上年同期增減	5,687	18.1	956		7.5	4,724		100.6	32	1.3	77	4.0

說明：機械係指我國輸出入貨品分類號列第84章之貨品，但不含屬於家用之電器，且不含與自動資料處理機相關者。

備註：配合HS 2022年版修正，112年6月起原歸屬光學及精密儀器之部分貨品改列資通與視聽產品，若同按新分類內涵比較，

113年1月資通與視聽產品年變動率為+88.8%、光學及精密儀器為+23.4%。

表2、出口主要貨品分類 (2/2)

單位：百萬美元；%

年(月)別	塑膠、橡膠及其製品		化學品		礦產品		電機產品		光學及精密儀器*		運輸工具		紡織品	
	金額	年增率	金額	年增率	金額	年增率	金額	年增率	金額	年增率	金額	年增率	金額	年增率
104年	21,129	-13.3	18,180	-18.1	12,075	-43.7	11,829	-10.9	16,034	-22.9	11,764	0.6	10,823	-6.8
105年	19,920	-5.7	17,150	-5.7	10,959	-9.2	9,518	-19.5	14,826	-7.5	10,813	-8.1	9,928	-8.3
106年	22,974	15.3	19,375	13.0	11,804	7.7	10,448	9.8	16,394	10.6	10,877	0.6	10,075	1.5
107年	25,276	10.0	22,151	14.3	14,530	23.1	10,794	3.3	16,211	-1.1	11,246	3.4	10,075	0.0
108年	22,580	-10.7	18,668	-15.7	14,035	-3.4	10,734	-0.5	15,746	-2.9	11,260	0.1	9,178	-8.9
109年	21,259	-5.9	16,654	-10.8	7,322	-47.8	10,866	1.2	16,734	6.3	10,958	-2.7	7,539	-17.9
110年	29,866	40.5	23,408	40.6	12,130	65.7	14,355	32.1	19,788	18.3	14,582	33.1	9,027	19.7
111年	26,016	-12.9	23,476	0.3	19,745	62.8	15,864	10.5	16,522	-16.5	16,629	14.0	8,849	-2.0
112年	19,960	-23.3	18,419	-21.5	14,625	-25.9	13,127	-17.3	12,975	-21.5	12,443	-25.2	6,633	-25.0
1月	1,512	-37.1	1,529	-27.1	1,289	-8.5	1,059	-23.2	1,064	-29.1	1,252	-10.2	558	-27.3
2月	1,746	-25.3	1,765	-14.3	1,344	13.1	1,014	-15.9	1,130	-17.5	952	-26.2	545	-26.4
3月	1,793	-30.0	1,563	-31.9	1,200	3.8	1,147	-21.8	1,247	-17.8	1,108	-29.0	614	-28.3
4月	1,691	-28.6	1,514	-34.5	1,190	-24.6	1,143	-14.6	1,252	-14.2	1,104	-22.1	564	-29.9
5月	1,731	-31.1	1,530	-30.3	1,260	-50.0	1,191	-4.6	1,296	-6.9	1,173	-23.0	534	-36.2
6月	1,618	-32.2	1,381	-33.3	970	-55.2	1,045	-31.6	1,244	-10.3	1,004	-33.6	500	-32.3
7月	1,638	-28.8	1,547	-31.2	1,029	-57.3	1,104	-29.4	1,002	-30.8	1,029	-34.2	545	-32.7
8月	1,761	-13.0	1,532	-13.3	1,503	-32.8	1,115	-17.0	932	-31.7	1,014	-24.1	575	-27.1
9月	1,664	-4.7	1,719	10.3	1,454	0.8	1,062	-11.7	952	-22.8	989	-22.8	593	-12.4
10月	1,630	-13.4	1,448	-18.7	1,285	-17.0	1,014	-18.1	928	-26.4	917	-30.6	538	-13.6
11月	1,551	-14.7	1,407	-12.0	1,151	-4.8	1,095	-8.1	957	-25.9	884	-30.1	531	-15.9
12月	1,625	-3.2	1,484	-0.5	950	7.2	1,138	-1.8	972	-25.1	1,016	-12.7	537	-6.9
113年1-1月	1,625	7.5	1,592	4.2	1,283	-0.5	1,094	3.3	951	-10.6	919	-26.6	546	-2.1
1月	1,625	7.5	1,592	4.2	1,283	-0.5	1,094	3.3	951	-10.6	919	-26.6	546	-2.1
較上月增減	-0	-0.0	109	7.3	334	35.1	-44	-3.9	-21	-2.1	-97	-9.6	9	1.7
較上年同月增減	113	7.5	64	4.2	-6	-0.5	35	3.3	-112	-10.6	-334	-26.6	-12	-2.1
較上年同期增減	113	7.5	64	4.2	-6	-0.5	35	3.3	-112	-10.6	-334	-26.6	-12	-2.1

### 表3、進口主要貨品分類 (1/2)

單位：百萬美元；%

年(月)別	合計		電子零組件			礦產品		機械		化學品	
	金額	年增率	金額	占總進口	年增率	金額	年增率	金額	年增率	金額	年增率
<b>104年</b>	<b>236,380</b>	<b>-15.9</b>	<b>38,320</b>	<b>16.2</b>	<b>-6.3</b>	<b>41,585</b>	<b>-40.7</b>	<b>23,154</b>	<b>-1.3</b>	<b>25,632</b>	<b>-15.5</b>
<b>105年</b>	<b>229,199</b>	<b>-3.0</b>	<b>41,995</b>	<b>18.3</b>	<b>9.6</b>	<b>35,191</b>	<b>-15.4</b>	<b>27,084</b>	<b>17.0</b>	<b>24,994</b>	<b>-2.5</b>
<b>106年</b>	<b>257,200</b>	<b>12.2</b>	<b>49,469</b>	<b>19.2</b>	<b>17.8</b>	<b>44,024</b>	<b>25.1</b>	<b>26,052</b>	<b>-3.8</b>	<b>27,857</b>	<b>11.5</b>
<b>107年</b>	<b>284,792</b>	<b>10.7</b>	<b>57,089</b>	<b>20.0</b>	<b>15.4</b>	<b>54,918</b>	<b>24.7</b>	<b>26,377</b>	<b>1.2</b>	<b>30,365</b>	<b>9.0</b>
<b>108年</b>	<b>285,651</b>	<b>0.3</b>	<b>59,513</b>	<b>20.8</b>	<b>4.2</b>	<b>48,570</b>	<b>-11.6</b>	<b>34,319</b>	<b>30.1</b>	<b>27,439</b>	<b>-9.6</b>
<b>109年</b>	<b>286,148</b>	<b>0.2</b>	<b>69,537</b>	<b>24.3</b>	<b>16.8</b>	<b>33,788</b>	<b>-30.4</b>	<b>33,327</b>	<b>-2.9</b>	<b>26,497</b>	<b>-3.4</b>
<b>110年</b>	<b>381,958</b>	<b>33.5</b>	<b>91,301</b>	<b>23.9</b>	<b>31.3</b>	<b>57,367</b>	<b>69.8</b>	<b>44,415</b>	<b>33.3</b>	<b>33,649</b>	<b>27.0</b>
<b>111年</b>	<b>428,083</b>	<b>12.1</b>	<b>98,451</b>	<b>23.0</b>	<b>7.8</b>	<b>83,932</b>	<b>46.3</b>	<b>49,343</b>	<b>11.1</b>	<b>36,024</b>	<b>7.1</b>
<b>112年</b>	<b>351,883</b>	<b>-17.8</b>	<b>81,410</b>	<b>23.1</b>	<b>-17.3</b>	<b>62,032</b>	<b>-26.1</b>	<b>37,431</b>	<b>-24.1</b>	<b>28,671</b>	<b>-20.4</b>
1月	29,161	-16.8	6,560	22.5	-22.9	6,141	1.6	3,588	2.2	2,350	-18.6
2月	28,686	-9.5	5,851	20.4	-26.7	5,541	0.4	3,862	21.9	2,469	-11.9
3月	30,970	-20.1	6,473	20.9	-34.2	4,862	-31.6	3,862	-5.2	2,540	-22.6
4月	29,225	-20.3	6,404	21.9	-25.9	5,315	-19.1	3,218	-18.5	2,403	-33.3
5月	31,236	-21.8	6,252	20.0	-32.1	5,794	-29.5	3,401	-11.0	2,648	-36.1
6月	26,352	-30.1	6,131	23.3	-30.5	4,227	-40.0	2,896	-30.4	2,232	-37.4
7月	30,232	-21.0	7,208	23.8	-16.1	4,756	-42.5	3,422	-24.2	2,453	-17.9
8月	28,746	-23.0	6,931	24.1	-15.2	5,192	-36.8	2,605	-42.7	2,249	-18.1
9月	28,478	-12.2	7,078	24.9	-4.3	5,454	-29.3	2,268	-34.5	2,224	1.5
10月	32,329	-12.4	8,855	27.4	6.2	5,515	-27.8	2,757	-43.4	2,490	-12.1
11月	27,634	-15.0	6,912	25.0	-0.7	4,323	-26.7	2,689	-40.0	2,338	-8.1
12月	28,836	-6.5	6,753	23.4	13.1	4,912	-13.6	2,862	-40.1	2,274	-6.6
<b>113年1-1月</b>	<b>34,697</b>	<b>19.0</b>	<b>8,648</b>	<b>24.9</b>	<b>31.8</b>	<b>5,362</b>	<b>-12.7</b>	<b>2,515</b>	<b>-29.9</b>	<b>2,559</b>	<b>8.9</b>
1月	34,697	19.0	8,648	24.9	31.8	5,362	-12.7	2,515	-29.9	2,559	8.9
較上月增減	5,861	20.3	1,895		28.1	450	9.2	-347	-12.1	285	12.5
較上年同月增減	5,535	19.0	2,088		31.8	-779	-12.7	-1,073	-29.9	209	8.9
較上年同期增減	5,535	19.0	2,088		31.8	-779	-12.7	-1,073	-29.9	209	8.9

說明：機械係指我國輸出入貨品分類號列第84章之貨品，但不含屬於家用之電器，且不含與自動資料處理機相關者。

### 表3、進口主要貨品分類 (2/2)

單位：百萬美元；%

年(月)別	資通與視聽產品		基本金屬及其製品		運輸工具		電機產品		精密儀器		塑膠、橡膠及其製品	
	金額	年增率	金額	年增率	金額	年增率	金額	年增率	金額	年增率	金額	年增率
<b>104年</b>	<b>13,328</b>	<b>-7.4</b>	<b>19,231</b>	<b>-17.6</b>	<b>11,832</b>	<b>8.9</b>	<b>7,363</b>	<b>-7.7</b>	<b>7,132</b>	<b>-6.3</b>	<b>7,982</b>	<b>-13.0</b>
<b>105年</b>	<b>13,098</b>	<b>-1.7</b>	<b>16,846</b>	<b>-12.4</b>	<b>11,312</b>	<b>-4.4</b>	<b>7,081</b>	<b>-3.8</b>	<b>7,741</b>	<b>8.5</b>	<b>7,566</b>	<b>-5.2</b>
<b>106年</b>	<b>15,639</b>	<b>19.4</b>	<b>20,477</b>	<b>21.6</b>	<b>11,767</b>	<b>4.0</b>	<b>7,629</b>	<b>7.7</b>	<b>7,976</b>	<b>3.0</b>	<b>8,381</b>	<b>10.8</b>
<b>107年</b>	<b>15,560</b>	<b>-0.5</b>	<b>22,451</b>	<b>9.6</b>	<b>12,049</b>	<b>2.4</b>	<b>8,410</b>	<b>10.2</b>	<b>8,969</b>	<b>12.5</b>	<b>8,958</b>	<b>6.9</b>
<b>108年</b>	<b>17,227</b>	<b>10.7</b>	<b>19,977</b>	<b>-11.0</b>	<b>12,021</b>	<b>-0.2</b>	<b>9,199</b>	<b>9.4</b>	<b>9,716</b>	<b>8.3</b>	<b>8,549</b>	<b>-4.6</b>
<b>109年</b>	<b>20,890</b>	<b>21.3</b>	<b>19,569</b>	<b>-2.0</b>	<b>11,777</b>	<b>-2.0</b>	<b>10,570</b>	<b>14.9</b>	<b>11,124</b>	<b>14.5</b>	<b>8,920</b>	<b>4.3</b>
<b>110年</b>	<b>26,479</b>	<b>26.8</b>	<b>29,128</b>	<b>48.8</b>	<b>13,443</b>	<b>14.1</b>	<b>14,100</b>	<b>33.4</b>	<b>13,582</b>	<b>22.1</b>	<b>11,106</b>	<b>24.5</b>
<b>111年</b>	<b>28,041</b>	<b>5.9</b>	<b>28,127</b>	<b>-3.4</b>	<b>14,642</b>	<b>8.9</b>	<b>14,430</b>	<b>2.3</b>	<b>14,277</b>	<b>5.1</b>	<b>10,655</b>	<b>-4.1</b>
<b>112年</b>	<b>23,974</b>	<b>-14.5</b>	<b>22,885</b>	<b>-18.6</b>	<b>15,788</b>	<b>7.8</b>	<b>12,573</b>	<b>-12.9</b>	<b>11,686</b>	<b>-18.1</b>	<b>8,598</b>	<b>-19.3</b>
1月	2,011	-21.9	1,590	-38.4	892	-17.4	923	-30.0	1,003	-15.4	661	-27.7
2月	1,724	-23.9	1,814	-25.0	1,206	7.2	1,111	6.0	977	-6.9	673	-22.7
3月	2,003	-17.3	2,223	-22.2	1,357	35.9	1,153	-11.1	1,276	4.2	794	-26.9
4月	1,552	-30.0	1,987	-31.7	1,865	28.2	1,017	-16.0	923	-24.5	723	-21.2
5月	1,836	-22.3	2,147	-27.5	1,809	44.3	1,134	-18.7	1,031	-9.7	800	-23.4
6月	1,683	-21.5	1,814	-38.5	1,152	1.5	1,062	-17.1	863	-32.9	698	-30.9
7月	2,034	-3.4	1,937	-23.7	1,401	1.7	1,213	-6.4	1,096	-19.0	750	-23.0
8月	1,968	-25.4	1,870	-10.7	1,376	9.2	1,055	-9.9	789	-33.1	716	-17.4
9月	2,410	-9.6	1,890	22.5	1,102	13.4	931	-14.4	843	-23.0	656	-9.1
10月	2,796	2.1	2,071	15.6	1,233	-0.9	1,007	-11.2	941	-26.5	757	-3.7
11月	2,094	-3.4	1,772	-0.5	1,125	-14.5	1,014	-12.7	805	-29.3	704	-6.2
12月	1,864	7.1	1,770	3.9	1,271	-10.8	952	-7.3	1,138	1.7	666	-6.6
<b>113年1-1月</b>	<b>2,533</b>	<b>26.0</b>	<b>2,034</b>	<b>27.9</b>	<b>1,412</b>	<b>58.2</b>	<b>1,142</b>	<b>23.7</b>	<b>953</b>	<b>-5.0</b>	<b>786</b>	<b>18.9</b>
1月	2,533	26.0	2,034	27.9	1,412	58.2	1,142	23.7	953	-5.0	786	18.9
較上月增減	669	35.9	264	14.9	141	11.1	190	19.9	-185	-16.3	121	18.1
較上年同月增減	522	26.0	444	27.9	520	58.2	219	23.7	-50	-5.0	125	18.9
較上年同期增減	522	26.0	444	27.9	520	58.2	219	23.7	-50	-5.0	125	18.9

### 表4、出口主要貨品項目 (1/2)

單位：百萬美元；%

年(月)別	積體電路(IC) (電子零組件)				印刷電路 (電子零組件)		發光二極體 (電子零組件)		電容器及電阻器 (電子零組件)		電腦及其附屬單元 (資通產品)		電腦之零附件 (資通產品)		交換器及路由器 (資通產品)	
	DRAM															
	金額	年增率	金額	年增率	金額	年增率	金額	年增率	金額	年增率	金額	年增率	金額	年增率	金額	年增率
<b>104年</b>	<b>70,039</b>	<b>-3.7</b>	<b>5,374</b>	<b>-27.5</b>	<b>5,481</b>	<b>-5.7</b>	<b>2,442</b>	<b>-15.6</b>	<b>1,655</b>	<b>-10.2</b>	<b>3,450</b>	<b>-7.4</b>	<b>5,119</b>	<b>-10.7</b>	<b>1,766</b>	<b>10.1</b>
<b>105年</b>	<b>78,172</b>	<b>11.6</b>	<b>5,241</b>	<b>-2.5</b>	<b>4,926</b>	<b>-10.1</b>	<b>2,035</b>	<b>-16.7</b>	<b>1,835</b>	<b>10.8</b>	<b>4,165</b>	<b>20.7</b>	<b>4,585</b>	<b>-10.4</b>	<b>2,023</b>	<b>14.6</b>
<b>106年</b>	<b>92,308</b>	<b>18.1</b>	<b>5,764</b>	<b>10.0</b>	<b>5,545</b>	<b>12.6</b>	<b>2,024</b>	<b>-0.5</b>	<b>2,099</b>	<b>14.4</b>	<b>4,824</b>	<b>15.8</b>	<b>5,928</b>	<b>29.3</b>	<b>2,742</b>	<b>35.5</b>
<b>107年</b>	<b>95,907</b>	<b>3.9</b>	<b>6,594</b>	<b>14.4</b>	<b>5,591</b>	<b>0.8</b>	<b>1,716</b>	<b>-15.2</b>	<b>3,191</b>	<b>52.0</b>	<b>5,574</b>	<b>15.5</b>	<b>7,398</b>	<b>24.8</b>	<b>2,934</b>	<b>7.0</b>
<b>108年</b>	<b>100,317</b>	<b>4.6</b>	<b>6,242</b>	<b>-5.3</b>	<b>5,284</b>	<b>-5.5</b>	<b>1,364</b>	<b>-20.6</b>	<b>2,199</b>	<b>-31.1</b>	<b>8,815</b>	<b>58.2</b>	<b>10,100</b>	<b>36.5</b>	<b>4,646</b>	<b>58.4</b>
<b>109年</b>	<b>122,387</b>	<b>22.0</b>	<b>6,984</b>	<b>11.9</b>	<b>5,613</b>	<b>6.2</b>	<b>1,396</b>	<b>2.4</b>	<b>2,714</b>	<b>23.4</b>	<b>10,545</b>	<b>19.6</b>	<b>11,753</b>	<b>16.4</b>	<b>5,846</b>	<b>25.8</b>
<b>110年</b>	<b>155,496</b>	<b>27.1</b>	<b>8,179</b>	<b>17.1</b>	<b>6,609</b>	<b>17.7</b>	<b>2,162</b>	<b>54.9</b>	<b>3,529</b>	<b>30.0</b>	<b>11,987</b>	<b>13.7</b>	<b>17,271</b>	<b>47.0</b>	<b>6,911</b>	<b>18.2</b>
<b>111年</b>	<b>184,136</b>	<b>18.4</b>	<b>11,689</b>	<b>42.9</b>	<b>7,053</b>	<b>6.7</b>	<b>1,781</b>	<b>-17.6</b>	<b>3,146</b>	<b>-10.8</b>	<b>17,281</b>	<b>44.2</b>	<b>17,030</b>	<b>-1.4</b>	<b>8,622</b>	<b>24.8</b>
<b>112年</b>	<b>166,619</b>	<b>-9.5</b>	<b>9,978</b>	<b>-14.6</b>	<b>4,988</b>	<b>-29.3</b>	<b>1,236</b>	<b>-30.6</b>	<b>2,572</b>	<b>-18.2</b>	<b>38,682</b>	<b>123.8</b>	<b>14,124</b>	<b>-17.1</b>	<b>8,801</b>	<b>2.1</b>
1月	11,787	-18.3	650	-16.4	416	-33.2	103	-43.0	167	-44.2	1,766	71.2	1,033	-36.9	629	2.7
2月	11,994	-17.3	910	21.9	391	-26.9	88	-37.1	207	-18.5	1,195	15.9	964	-21.9	689	35.9
3月	14,541	-13.4	744	-15.0	401	-32.2	118	-31.2	218	-29.4	1,543	20.5	1,010	-32.4	764	8.1
4月	14,749	-7.1	793	-3.5	413	-29.1	95	-32.8	209	-21.9	2,064	52.7	1,168	-17.3	761	17.8
5月	14,075	-8.0	985	-20.6	390	-34.1	104	-26.6	217	-32.1	2,355	71.1	1,240	-7.9	726	13.3
6月	12,626	-20.8	931	-25.3	389	-33.2	94	-33.8	214	-14.9	1,569	21.4	1,158	-14.9	777	-3.8
7月	14,549	-6.2	1,042	10.5	438	-32.2	105	-35.4	224	-16.1	4,885	177.5	1,333	-15.3	803	1.0
8月	14,067	-10.4	990	-27.6	446	-25.5	110	-35.9	224	-7.9	3,167	128.1	1,322	-1.7	741	-1.0
9月	15,227	-2.6	812	-1.2	410	-35.6	113	-26.2	219	-6.0	4,226	224.4	1,137	-7.2	722	-10.4
10月	14,614	-6.4	715	3.4	432	-30.1	111	-9.6	213	-10.2	4,824	93.9	1,281	-20.0	681	-13.1
11月	13,593	-2.4	678	-43.5	420	-24.4	100	-29.3	213	-8.2	5,281	233.2	1,267	-14.1	693	-1.7
12月	14,798	-0.8	727	-23.9	443	-10.0	95	-15.8	247	6.3	5,808	316.7	1,210	-8.7	816	-5.6
<b>113年1-1月</b>	<b>12,625</b>	<b>7.1</b>	<b>769</b>	<b>18.2</b>	<b>438</b>	<b>5.2</b>	<b>105</b>	<b>2.2</b>	<b>229</b>	<b>36.7</b>	<b>5,619</b>	<b>218.1</b>	<b>1,168</b>	<b>13.1</b>	<b>548</b>	<b>-12.9</b>
1月	12,625	7.1	769	18.2	438	5.2	105	2.2	229	36.7	5,619	218.1	1,168	13.1	548	-12.9
較上月增減	-2,174	-14.7	41	5.7	-5	-1.0	10	10.7	-18	-7.2	-189	-3.3	-42	-3.5	-268	-32.9
較上年同月增減	838	7.1	118	18.2	22	5.2	2	2.2	62	36.7	3,852	218.1	135	13.1	-81	-12.9
較上年同期增減	838	7.1	118	18.2	22	5.2	2	2.2	62	36.7	3,852	218.1	135	13.1	-81	-12.9

說明：表括號內所列為該項目所屬之貨品分類。

### 表4、出口主要貨品項目 (2/2)

單位：百萬美元；%

年(月)別	儲存媒體 (資通產品)		液晶製平面顯示模組 (資通產品)		金屬加工工具機 (機械)		生產半導體等機械 (機械)		鏡頭 (光學及精密儀器)		石油煉製品 (礦產品)		柴油		汽油	
	金額	年增率	金額	年增率	金額	年增率	金額	年增率	金額	年增率	金額	年增率	金額	年增率	金額	年增率
	<b>104年</b>	<b>5,585</b>	<b>-15.9</b>	<b>4,482</b>	<b>-22.0</b>	<b>3,205</b>	<b>-15.0</b>	<b>1,488</b>	<b>2.0</b>	<b>1,977</b>	<b>21.9</b>	<b>10,322</b>	<b>-48.0</b>	<b>5,932</b>	<b>-45.1</b>	<b>2,062</b>
<b>105年</b>	<b>5,525</b>	<b>-1.1</b>	<b>3,904</b>	<b>-12.9</b>	<b>2,897</b>	<b>-9.6</b>	<b>1,727</b>	<b>16.0</b>	<b>1,825</b>	<b>-7.7</b>	<b>9,480</b>	<b>-8.2</b>	<b>5,725</b>	<b>-3.5</b>	<b>1,845</b>	<b>-10.5</b>
<b>106年</b>	<b>5,668</b>	<b>2.6</b>	<b>6,740</b>	<b>72.7</b>	<b>3,340</b>	<b>15.3</b>	<b>2,809</b>	<b>62.7</b>	<b>2,076</b>	<b>13.7</b>	<b>10,407</b>	<b>9.8</b>	<b>5,685</b>	<b>-0.7</b>	<b>2,027</b>	<b>9.9</b>
<b>107年</b>	<b>6,974</b>	<b>23.1</b>	<b>6,297</b>	<b>-6.6</b>	<b>3,655</b>	<b>9.5</b>	<b>3,133</b>	<b>11.5</b>	<b>2,050</b>	<b>-1.3</b>	<b>13,144</b>	<b>26.3</b>	<b>7,429</b>	<b>30.7</b>	<b>2,275</b>	<b>12.2</b>
<b>108年</b>	<b>7,679</b>	<b>10.1</b>	<b>5,720</b>	<b>-9.2</b>	<b>3,066</b>	<b>-16.1</b>	<b>3,224</b>	<b>2.9</b>	<b>2,351</b>	<b>14.7</b>	<b>12,211</b>	<b>-7.1</b>	<b>6,801</b>	<b>-8.5</b>	<b>1,892</b>	<b>-16.8</b>
<b>109年</b>	<b>9,242</b>	<b>20.4</b>	<b>5,942</b>	<b>3.9</b>	<b>2,155</b>	<b>-29.7</b>	<b>3,522</b>	<b>9.3</b>	<b>2,325</b>	<b>-1.1</b>	<b>5,743</b>	<b>-53.0</b>	<b>3,127</b>	<b>-54.0</b>	<b>681</b>	<b>-64.0</b>
<b>110年</b>	<b>10,650</b>	<b>15.2</b>	<b>7,253</b>	<b>22.1</b>	<b>2,783</b>	<b>29.2</b>	<b>4,833</b>	<b>37.2</b>	<b>2,253</b>	<b>-3.1</b>	<b>9,692</b>	<b>68.8</b>	<b>4,998</b>	<b>59.8</b>	<b>1,894</b>	<b>178.1</b>
<b>111年</b>	<b>8,865</b>	<b>-16.8</b>	<b>4,338</b>	<b>-40.2</b>	<b>3,023</b>	<b>8.6</b>	<b>5,070</b>	<b>4.9</b>	<b>2,183</b>	<b>-3.1</b>	<b>16,724</b>	<b>72.5</b>	<b>9,363</b>	<b>87.3</b>	<b>2,930</b>	<b>54.7</b>
<b>112年</b>	<b>7,233</b>	<b>-18.4</b>	<b>4,393</b>	<b>1.3</b>	<b>2,599</b>	<b>-14.0</b>	<b>4,761</b>	<b>-6.1</b>	<b>2,061</b>	<b>-5.6</b>	<b>12,644</b>	<b>-24.4</b>	<b>7,292</b>	<b>-22.1</b>	<b>2,074</b>	<b>-29.2</b>
1月	426	-44.3	266	-45.5	237	6.6	299	-42.8	142	-23.0	1,043	-5.6	567	-3.9	204	-6.8
2月	479	-36.0	284	-45.3	168	-26.9	317	3.3	146	2.0	1,195	18.9	815	63.1	113	-54.0
3月	544	-41.8	295	-37.3	185	-19.2	385	-5.6	162	-8.3	1,030	10.3	643	14.9	143	63.6
4月	520	-27.9	358	-16.4	232	-8.8	433	-3.0	144	-14.6	983	-19.7	545	-16.3	190	-31.6
5月	520	-34.2	387	-5.2	228	-8.0	424	7.7	141	-9.4	1,047	-54.4	510	-61.5	272	-42.8
6月	525	-41.7	391	6.8	222	-16.7	336	-23.9	150	-13.6	878	-54.2	469	-52.5	178	-70.3
7月	615	-3.8	432	22.9	242	-14.9	431	-14.3	148	-21.4	895	-58.3	448	-62.8	225	-32.1
8月	672	-12.6	451	59.7	234	-9.3	438	-2.8	178	-14.3	1,315	-28.7	762	-27.0	276	22.1
9月	683	-15.9	415	86.2	231	-4.1	431	14.4	209	-4.5	1,344	12.0	811	16.2	159	50.0
10月	742	22.3	401	79.7	202	-24.5	434	1.6	232	9.5	1,121	-17.4	642	-23.2	222	28.8
11月	737	23.6	353	32.0	208	-20.3	467	31.1	221	15.4	994	-5.3	565	-2.2	79	-35.5
12月	770	32.2	360	15.8	209	-19.8	367	-16.4	189	15.9	798	23.2	515	31.5	14	-79.6
<b>113年1-1月</b>	<b>743</b>	<b>74.5</b>	<b>366</b>	<b>37.8</b>	<b>194</b>	<b>-18.2</b>	<b>371</b>	<b>23.7</b>	<b>194</b>	<b>36.8</b>	<b>1,169</b>	<b>12.0</b>	<b>646</b>	<b>13.9</b>	<b>147</b>	<b>-28.1</b>
1月	743	74.5	366	37.8	194	-18.2	371	23.7	194	36.8	1,169	12.0	646	13.9	147	-28.1
較上月增減	-27	-3.5	6	1.6	-15	-7.1	4	1.1	5	2.7	370	46.4	130	25.3	133	942.4
較上年同月增減	317	74.5	100	37.8	-43	-18.2	71	23.7	52	36.8	125	12.0	79	13.9	-57	-28.1
較上年同期增減	317	74.5	100	37.8	-43	-18.2	71	23.7	52	36.8	125	12.0	79	13.9	-57	-28.1

表5、進口主要貨品項目

單位：百萬美元；%

年(月)別	半導體設備 (資本設備)		船舶 (資本設備)		積體電路(IC) (農工原料)		原油 (農工原料)		陰極(型)精煉銅 (農工原料)		黃金 (農工原料)		小客車 (消費品)		手機 (消費品)	
	金額	年增率	金額	年增率	金額	年增率	金額	年增率	金額	年增率	金額	年增率	金額	年增率	金額	年增率
104年	13,297	-3.2	235	-33.3	32,581	-6.8	16,102	-49.9	2,571	-20.6	2,544	10.6	4,224	8.5	3,315	15.4
105年	17,520	31.8	470	99.9	36,317	11.5	12,932	-19.7	2,510	-2.4	1,590	-37.5	4,430	4.9	2,754	-16.9
106年	16,016	-8.6	215	-54.3	43,564	20.0	16,814	30.0	3,401	35.5	1,472	-7.4	4,988	12.6	3,299	19.8
107年	15,491	-3.3	303	40.8	50,811	16.6	23,307	38.6	3,008	-11.6	1,579	7.3	5,569	11.7	2,918	-11.6
108年	23,637	52.6	351	16.0	53,687	5.7	21,367	-8.3	2,757	-8.4	1,251	-20.8	5,513	-1.0	2,909	-0.3
109年	23,319	-1.3	420	19.7	62,292	16.0	12,505	-41.5	2,562	-7.1	1,977	58.0	6,045	9.6	2,874	-1.2
110年	32,078	37.6	586	39.4	81,398	30.7	19,904	59.2	3,786	47.7	2,225	12.5	6,194	2.5	3,403	18.4
111年	36,322	13.2	617	5.2	88,065	8.2	30,928	55.4	3,705	-2.1	1,980	-11.0	6,510	5.1	3,191	-6.2
112年	24,253	-33.2	505	-18.1	73,162	-16.9	25,125	-18.8	3,157	-14.8	1,708	-13.7	7,935	21.9	3,277	2.7
1月	2,646	8.6	30	-36.1	5,843	-23.7	2,197	-2.7	193	-38.7	74	-54.3	414	-0.8	481	34.4
2月	2,792	24.6	30	-72.7	5,220	-27.2	2,175	17.5	302	1.9	127	-4.0	669	32.1	228	64.6
3月	2,780	-2.9	93	4.2	5,813	-34.7	1,592	-30.4	353	-27.4	134	-13.0	706	88.9	129	-35.0
4月	2,028	-31.6	39	-10.1	5,788	-25.2	1,864	-11.6	227	-43.5	149	-20.4	1,007	53.7	119	-38.5
5月	2,169	-20.1	33	28.9	5,582	-32.4	2,835	-17.0	330	-10.7	140	17.8	860	62.2	113	-47.1
6月	1,781	-43.1	33	20.5	5,489	-30.4	1,528	-45.0	239	-47.4	157	9.5	591	31.6	141	-5.0
7月	2,264	-31.5	19	-77.6	6,456	-15.7	1,953	-42.1	327	33.0	82	-36.3	840	33.6	211	18.0
8月	1,393	-57.4	70	16.4	6,233	-14.8	2,328	-22.2	231	-12.7	191	5.6	488	-19.0	139	-18.8
9月	1,199	-54.5	22	-15.5	6,391	-2.6	2,393	-28.3	262	39.0	159	8.0	597	26.5	493	3.7
10月	1,686	-54.6	19	-25.6	8,077	7.5	2,507	13.4	261	18.9	160	-39.3	576	11.1	768	21.5
11月	1,505	-55.6	15	-55.3	6,206	0.8	1,863	-17.4	243	3.7	185	-27.2	645	-11.9	303	17.4
12月	2,010	-45.2	102	135.3	6,065	15.5	1,892	-8.1	188	-17.6	152	38.4	543	-13.0	153	-32.5
113年1-1月	1,326	-49.9	42	40.8	7,781	33.2	2,334	6.2	250	29.7	139	88.1	568	37.3	365	-24.1
1月	1,326	-49.9	42	40.8	7,781	33.2	2,334	6.2	250	29.7	139	88.1	568	37.3	365	-24.1
較上月增減	-684	-34.0	-60	-58.8	1,717	28.3	442	23.3	62	32.9	-13	-8.5	26	4.7	213	139.4
較上年同月增減	-1,320	-49.9	12	40.8	1,938	33.2	136	6.2	57	29.7	65	88.1	154	37.3	-116	-24.1
較上年同期增減	-1,320	-49.9	12	40.8	1,938	33.2	136	6.2	57	29.7	65	88.1	154	37.3	-116	-24.1

說明：表括號內所列為該項目對應之進口結構類別。

## 表6、出口貿易結構

單位：百萬美元；%

年(月)別	合 計		資 本 財			中 間 產 品			消 費 品		
	金 額	年增率	金 額	占總出口	年增率	金 額	占總出口	年增率	金 額	占總出口	年增率
<b>104年</b>	<b>284,434</b>	<b>-11.0</b>	<b>33,362</b>	<b>11.7</b>	<b>-2.5</b>	<b>220,423</b>	<b>77.5</b>	<b>-12.3</b>	<b>28,879</b>	<b>10.2</b>	<b>-9.9</b>
<b>105年</b>	<b>279,175</b>	<b>-1.8</b>	<b>33,737</b>	<b>12.1</b>	<b>1.1</b>	<b>217,062</b>	<b>77.8</b>	<b>-1.5</b>	<b>26,648</b>	<b>9.5</b>	<b>-7.7</b>
<b>106年</b>	<b>315,487</b>	<b>13.0</b>	<b>37,870</b>	<b>12.0</b>	<b>12.3</b>	<b>247,902</b>	<b>78.6</b>	<b>14.2</b>	<b>27,875</b>	<b>8.8</b>	<b>4.6</b>
<b>107年</b>	<b>334,007</b>	<b>5.9</b>	<b>40,459</b>	<b>12.1</b>	<b>6.8</b>	<b>263,063</b>	<b>78.8</b>	<b>6.1</b>	<b>28,647</b>	<b>8.6</b>	<b>2.8</b>
<b>108年</b>	<b>329,157</b>	<b>-1.5</b>	<b>44,118</b>	<b>13.4</b>	<b>9.0</b>	<b>253,493</b>	<b>77.0</b>	<b>-3.6</b>	<b>29,668</b>	<b>9.0</b>	<b>3.6</b>
<b>109年</b>	<b>345,126</b>	<b>4.9</b>	<b>46,117</b>	<b>13.4</b>	<b>4.5</b>	<b>265,810</b>	<b>77.0</b>	<b>4.9</b>	<b>31,162</b>	<b>9.0</b>	<b>5.0</b>
<b>110年</b>	<b>446,371</b>	<b>29.3</b>	<b>56,107</b>	<b>12.6</b>	<b>21.7</b>	<b>350,407</b>	<b>78.5</b>	<b>31.8</b>	<b>37,575</b>	<b>8.4</b>	<b>20.6</b>
<b>111年</b>	<b>479,415</b>	<b>7.4</b>	<b>64,405</b>	<b>13.4</b>	<b>14.8</b>	<b>378,975</b>	<b>79.0</b>	<b>8.2</b>	<b>34,109</b>	<b>7.1</b>	<b>-9.2</b>
<b>112年</b>	<b>432,469</b>	<b>-9.8</b>	<b>81,664</b>	<b>18.9</b>	<b>26.8</b>	<b>319,549</b>	<b>73.9</b>	<b>-15.7</b>	<b>29,514</b>	<b>6.8</b>	<b>-13.5</b>
1月	31,504	-21.2	5,025	16.0	0.6	24,004	76.2	-24.7	2,347	7.5	-19.4
2月	31,040	-17.1	4,296	13.8	-0.8	24,378	78.5	-19.6	2,227	7.2	-16.0
3月	35,179	-19.1	5,155	14.7	-4.4	27,539	78.3	-20.8	2,332	6.6	-25.7
4月	35,936	-13.3	5,775	16.1	9.8	27,655	77.0	-17.0	2,363	6.6	-13.2
5月	36,105	-14.1	6,153	17.0	16.8	27,403	75.9	-18.8	2,395	6.6	-16.8
6月	32,319	-23.4	5,045	15.6	-6.7	24,782	76.7	-26.5	2,352	7.3	-19.3
7月	38,727	-10.4	8,734	22.6	41.0	27,319	70.5	-19.5	2,527	6.5	-14.2
8月	37,359	-7.3	6,892	18.4	25.9	27,651	74.0	-12.8	2,658	7.1	-10.2
9月	38,807	3.4	7,783	20.1	53.4	28,183	72.6	-4.3	2,694	6.9	-4.9
10月	38,098	-4.5	8,206	21.5	28.3	27,226	71.5	-10.7	2,529	6.6	-12.3
11月	37,459	3.7	8,844	23.6	68.0	25,949	69.3	-7.0	2,515	6.7	-9.5
12月	39,937	11.8	9,757	24.4	82.3	27,461	68.8	-1.0	2,572	6.4	3.3
<b>113年1-1月</b>	<b>37,191</b>	<b>18.1</b>	<b>9,004</b>	<b>24.2</b>	<b>79.2</b>	<b>25,592</b>	<b>68.8</b>	<b>6.6</b>	<b>2,447</b>	<b>6.6</b>	<b>4.3</b>
1月	37,191	18.1	9,004	24.2	79.2	25,592	68.8	6.6	2,447	6.6	4.3
較上月增減	-2,746	-6.9	-753		-7.7	-1,869		-6.8	-125		-4.9
較上年同月增減	5,687	18.1	3,978		79.2	1,588		6.6	100		4.3
較上年同期增減	5,687	18.1	3,978		79.2	1,588		6.6	100		4.3

### 表7、進口貿易結構

單位：百萬美元；%

年(月)別	合 計		資 本 設 備			農 工 原 料			消 費 品		
	金 額	年增率	金 額	占總進口	年增率	金 額	占總進口	年增率	金 額	占總進口	年增率
<b>104年</b>	<b>236,380</b>	<b>-15.9</b>	<b>37,217</b>	<b>15.7</b>	<b>-1.5</b>	<b>162,412</b>	<b>68.7</b>	<b>-21.7</b>	<b>32,205</b>	<b>13.6</b>	<b>1.5</b>
<b>105年</b>	<b>229,199</b>	<b>-3.0</b>	<b>41,109</b>	<b>17.9</b>	<b>10.5</b>	<b>153,100</b>	<b>66.8</b>	<b>-5.7</b>	<b>31,705</b>	<b>13.8</b>	<b>-1.6</b>
<b>106年</b>	<b>257,200</b>	<b>12.2</b>	<b>40,555</b>	<b>15.8</b>	<b>-1.3</b>	<b>178,799</b>	<b>69.5</b>	<b>16.8</b>	<b>34,145</b>	<b>13.3</b>	<b>7.7</b>
<b>107年</b>	<b>284,792</b>	<b>10.7</b>	<b>41,866</b>	<b>14.7</b>	<b>3.2</b>	<b>203,223</b>	<b>71.4</b>	<b>13.7</b>	<b>36,180</b>	<b>12.7</b>	<b>6.0</b>
<b>108年</b>	<b>285,651</b>	<b>0.3</b>	<b>50,760</b>	<b>17.8</b>	<b>21.2</b>	<b>193,906</b>	<b>67.9</b>	<b>-4.6</b>	<b>37,227</b>	<b>13.0</b>	<b>2.9</b>
<b>109年</b>	<b>286,148</b>	<b>0.2</b>	<b>52,641</b>	<b>18.4</b>	<b>3.7</b>	<b>191,064</b>	<b>66.8</b>	<b>-1.5</b>	<b>38,631</b>	<b>13.5</b>	<b>3.8</b>
<b>110年</b>	<b>381,958</b>	<b>33.5</b>	<b>68,911</b>	<b>18.0</b>	<b>30.9</b>	<b>264,946</b>	<b>69.4</b>	<b>38.7</b>	<b>43,773</b>	<b>11.5</b>	<b>13.3</b>
<b>111年</b>	<b>428,083</b>	<b>12.1</b>	<b>75,471</b>	<b>17.6</b>	<b>9.5</b>	<b>299,705</b>	<b>70.0</b>	<b>13.1</b>	<b>48,210</b>	<b>11.3</b>	<b>10.1</b>
<b>112年</b>	<b>351,883</b>	<b>-17.8</b>	<b>60,809</b>	<b>17.3</b>	<b>-19.4</b>	<b>239,291</b>	<b>68.0</b>	<b>-20.2</b>	<b>46,383</b>	<b>13.2</b>	<b>-3.8</b>
1月	29,161	-16.8	5,215	17.9	-9.2	19,997	68.6	-19.9	3,627	12.4	-9.2
2月	28,686	-9.5	5,586	19.5	9.1	19,178	66.9	-16.6	3,533	12.3	8.8
3月	30,970	-20.1	5,952	19.2	-4.7	20,414	65.9	-28.1	3,961	12.8	5.0
4月	29,225	-20.3	5,121	17.5	-19.4	19,887	68.1	-23.1	3,850	13.2	-6.1
5月	31,236	-21.8	5,601	17.9	-6.6	20,943	67.0	-27.3	4,235	13.6	-10.2
6月	26,352	-30.1	4,506	17.1	-28.5	17,921	68.0	-33.0	3,579	13.6	-15.3
7月	30,232	-21.0	5,368	17.8	-21.3	20,145	66.6	-25.8	4,340	14.4	10.1
8月	28,746	-23.0	4,665	16.2	-31.9	20,036	69.7	-22.7	3,664	12.7	-10.9
9月	28,478	-12.2	4,160	14.6	-24.4	20,090	70.5	-12.6	3,829	13.4	5.9
10月	32,329	-12.4	4,890	15.1	-32.2	22,707	70.2	-8.6	4,361	13.5	-1.6
11月	27,634	-15.0	4,416	16.0	-32.0	18,952	68.6	-11.6	3,868	14.0	-5.9
12月	28,836	-6.5	5,329	18.5	-22.0	19,021	66.0	-3.1	3,537	12.3	-10.3
<b>113年1-1月</b>	<b>34,697</b>	<b>19.0</b>	<b>4,972</b>	<b>14.3</b>	<b>-4.6</b>	<b>22,623</b>	<b>65.2</b>	<b>13.1</b>	<b>4,204</b>	<b>12.1</b>	<b>15.9</b>
1月	34,697	19.0	4,972	14.3	-4.6	22,623	65.2	13.1	4,204	12.1	15.9
較上月增減	5,861	20.3	-356		-6.7	3,603		18.9	667		18.9
較上年同月增減	5,535	19.0	-242		-4.6	2,627		13.1	577		15.9
較上年同期增減	5,535	19.0	-242		-4.6	2,627		13.1	577		15.9

### 表8、我國對主要國家/地區出口金額及年增率

單位：百萬美元；%

年(月)別	合 計		中國大陸與香港			美 國			日 本			歐 洲			東 協		
		年增率		占總出口	年增率		占總出口	年增率		占總出口	年增率		占總出口	年增率		占總出口	年增率
<b>104年</b>	<b>284,434</b>	<b>-11.0</b>	<b>112,386</b>	<b>39.5</b>	<b>-12.5</b>	<b>34,448</b>	<b>12.1</b>	<b>-1.7</b>	<b>19,557</b>	<b>6.9</b>	<b>-2.8</b>	<b>25,869</b>	<b>9.1</b>	<b>-11.0</b>	<b>51,591</b>	<b>18.1</b>	<b>-14.1</b>
<b>105年</b>	<b>279,175</b>	<b>-1.8</b>	<b>111,986</b>	<b>40.1</b>	<b>-0.4</b>	<b>33,396</b>	<b>12.0</b>	<b>-3.1</b>	<b>19,471</b>	<b>7.0</b>	<b>-0.4</b>	<b>26,124</b>	<b>9.4</b>	<b>1.0</b>	<b>51,248</b>	<b>18.4</b>	<b>-0.7</b>
<b>106年</b>	<b>315,487</b>	<b>13.0</b>	<b>129,911</b>	<b>41.2</b>	<b>16.0</b>	<b>36,773</b>	<b>11.7</b>	<b>10.1</b>	<b>20,574</b>	<b>6.5</b>	<b>5.7</b>	<b>28,778</b>	<b>9.1</b>	<b>10.2</b>	<b>58,518</b>	<b>18.5</b>	<b>14.2</b>
<b>107年</b>	<b>334,007</b>	<b>5.9</b>	<b>137,899</b>	<b>41.3</b>	<b>6.1</b>	<b>39,490</b>	<b>11.8</b>	<b>7.4</b>	<b>22,801</b>	<b>6.8</b>	<b>10.8</b>	<b>31,278</b>	<b>9.4</b>	<b>8.7</b>	<b>58,126</b>	<b>17.4</b>	<b>-0.7</b>
<b>108年</b>	<b>329,157</b>	<b>-1.5</b>	<b>132,115</b>	<b>40.1</b>	<b>-4.2</b>	<b>46,247</b>	<b>14.1</b>	<b>17.1</b>	<b>23,279</b>	<b>7.1</b>	<b>2.1</b>	<b>29,770</b>	<b>9.0</b>	<b>-4.8</b>	<b>53,935</b>	<b>16.4</b>	<b>-7.2</b>
<b>109年</b>	<b>345,126</b>	<b>4.9</b>	<b>151,381</b>	<b>43.9</b>	<b>14.6</b>	<b>50,550</b>	<b>14.6</b>	<b>9.3</b>	<b>23,398</b>	<b>6.8</b>	<b>0.5</b>	<b>28,143</b>	<b>8.2</b>	<b>-5.5</b>	<b>53,215</b>	<b>15.4</b>	<b>-1.3</b>
<b>110年</b>	<b>446,371</b>	<b>29.3</b>	<b>188,875</b>	<b>42.3</b>	<b>24.8</b>	<b>65,686</b>	<b>14.7</b>	<b>29.9</b>	<b>29,206</b>	<b>6.5</b>	<b>24.8</b>	<b>38,484</b>	<b>8.6</b>	<b>36.7</b>	<b>70,242</b>	<b>15.7</b>	<b>32.0</b>
<b>111年</b>	<b>479,415</b>	<b>7.4</b>	<b>185,875</b>	<b>38.8</b>	<b>-1.6</b>	<b>75,052</b>	<b>15.7</b>	<b>14.3</b>	<b>33,609</b>	<b>7.0</b>	<b>15.1</b>	<b>41,099</b>	<b>8.6</b>	<b>6.8</b>	<b>80,609</b>	<b>16.8</b>	<b>14.8</b>
<b>112年</b>	<b>432,469</b>	<b>-9.8</b>	<b>152,249</b>	<b>35.2</b>	<b>-18.1</b>	<b>76,241</b>	<b>17.6</b>	<b>1.6</b>	<b>31,441</b>	<b>7.3</b>	<b>-6.5</b>	<b>42,288</b>	<b>9.8</b>	<b>2.9</b>	<b>76,275</b>	<b>17.6</b>	<b>-5.4</b>
1月	31,504	-21.2	10,440	33.1	-33.5	5,363	17.0	-14.4	2,747	8.7	3.1	3,608	11.5	2.5	4,988	15.8	-26.7
2月	31,040	-17.1	11,006	35.5	-30.2	4,733	15.2	-13.7	2,327	7.5	0.8	2,914	9.4	-4.8	5,660	18.2	-11.1
3月	35,179	-19.1	12,888	36.6	-28.5	5,501	15.6	-20.8	2,454	7.0	-17.0	3,434	9.8	-3.1	6,050	17.2	-11.6
4月	35,936	-13.3	12,736	35.4	-22.0	5,592	15.6	-10.3	3,196	8.9	19.8	3,498	9.7	-3.6	6,367	17.7	-7.1
5月	36,105	-14.1	12,734	35.3	-19.4	6,074	16.8	-3.3	3,063	8.5	7.7	3,685	10.2	2.4	6,079	16.8	-17.2
6月	32,319	-23.4	11,989	37.1	-22.2	5,194	16.1	-25.1	2,307	7.1	-24.7	3,364	10.4	-3.6	5,358	16.6	-27.6
7月	38,727	-10.4	13,417	34.6	-16.3	6,729	17.4	-3.3	2,742	7.1	-6.1	4,648	12.0	24.0	6,807	17.6	-8.3
8月	37,359	-7.3	12,975	34.7	-14.1	6,660	17.8	8.7	2,517	6.7	-13.7	3,603	9.6	2.1	6,872	18.4	-3.8
9月	38,807	3.4	13,824	35.6	-8.8	6,897	17.8	17.7	2,192	5.6	-15.1	3,673	9.5	21.3	7,468	19.2	24.8
10月	38,098	-4.5	14,176	37.2	-3.6	7,187	18.9	12.1	2,428	6.4	-22.8	3,161	8.3	-16.9	6,789	17.8	1.5
11月	37,459	3.7	12,706	33.9	-6.3	7,822	20.9	33.1	2,620	7.0	-11.4	3,040	8.1	1.7	6,867	18.3	13.8
12月	39,937	11.8	13,359	33.4	-6.4	8,490	21.3	49.7	2,848	7.1	10.1	3,661	9.2	16.0	6,971	17.5	21.7
<b>113年1-1月</b>	<b>37,191</b>	<b>18.1</b>	<b>12,240</b>	<b>32.9</b>	<b>17.2</b>	<b>8,397</b>	<b>22.6</b>	<b>56.6</b>	<b>2,016</b>	<b>5.4</b>	<b>-26.6</b>	<b>3,183</b>	<b>8.6</b>	<b>-11.8</b>	<b>6,813</b>	<b>18.3</b>	<b>36.6</b>
1月	37,191	18.1	12,240	32.9	17.2	8,397	22.6	56.6	2,016	5.4	-26.6	3,183	8.6	-11.8	6,813	18.3	36.6
較上月增減	-2,746	-6.9	-1,118		-8.4	-93		-1.1	-832		-29.2	-478		-13.1	-158		-2.3
較上年同月增減	5,687	18.1	1,800		17.2	3,034		56.6	-732		-26.6	-426		-11.8	1,826		36.6
較上年同期增減	5,687	18.1	1,800		17.2	3,034		56.6	-732		-26.6	-426		-11.8	1,826		36.6

說明：東協包括新加坡、馬來西亞、菲律賓、泰國、印尼、越南、汶萊、寮國、緬甸及柬埔寨。

### 表9、我國自主主要國家/地區進口金額及年增率

單位：百萬美元；%

年(月)別	合 計		中國大陸與香港			美 國			日 本			歐 洲			東 協		
		年增率		占總進口	年增率		占總進口	年增率		占總進口	年增率		占總進口	年增率		占總進口	年增率
<b>104年</b>	<b>236,380</b>	<b>-15.9</b>	<b>46,732</b>	<b>19.8</b>	<b>-8.3</b>	<b>28,362</b>	<b>12.0</b>	<b>-3.3</b>	<b>38,865</b>	<b>16.4</b>	<b>-7.4</b>	<b>28,491</b>	<b>12.1</b>	<b>-11.1</b>	<b>29,031</b>	<b>12.3</b>	<b>-16.3</b>
<b>105年</b>	<b>229,199</b>	<b>-3.0</b>	<b>45,321</b>	<b>19.8</b>	<b>-3.0</b>	<b>27,087</b>	<b>11.8</b>	<b>-4.5</b>	<b>40,620</b>	<b>17.7</b>	<b>4.5</b>	<b>28,892</b>	<b>12.6</b>	<b>1.4</b>	<b>27,179</b>	<b>11.9</b>	<b>-6.4</b>
<b>106年</b>	<b>257,200</b>	<b>12.2</b>	<b>51,549</b>	<b>20.0</b>	<b>13.7</b>	<b>28,396</b>	<b>11.0</b>	<b>4.8</b>	<b>41,939</b>	<b>16.3</b>	<b>3.2</b>	<b>31,315</b>	<b>12.2</b>	<b>8.4</b>	<b>31,000</b>	<b>12.1</b>	<b>14.1</b>
<b>107年</b>	<b>284,792</b>	<b>10.7</b>	<b>55,199</b>	<b>19.4</b>	<b>7.1</b>	<b>33,105</b>	<b>11.6</b>	<b>16.6</b>	<b>44,151</b>	<b>15.5</b>	<b>5.3</b>	<b>34,580</b>	<b>12.1</b>	<b>10.4</b>	<b>34,549</b>	<b>12.1</b>	<b>11.4</b>
<b>108年</b>	<b>285,651</b>	<b>0.3</b>	<b>58,457</b>	<b>20.5</b>	<b>5.9</b>	<b>34,850</b>	<b>12.2</b>	<b>5.3</b>	<b>44,052</b>	<b>15.4</b>	<b>-0.2</b>	<b>36,530</b>	<b>12.8</b>	<b>5.6</b>	<b>34,965</b>	<b>12.2</b>	<b>1.2</b>
<b>109年</b>	<b>286,148</b>	<b>0.2</b>	<b>64,808</b>	<b>22.6</b>	<b>10.9</b>	<b>32,514</b>	<b>11.4</b>	<b>-6.7</b>	<b>45,901</b>	<b>16.0</b>	<b>4.2</b>	<b>36,797</b>	<b>12.9</b>	<b>0.7</b>	<b>35,901</b>	<b>12.5</b>	<b>2.7</b>
<b>110年</b>	<b>381,958</b>	<b>33.5</b>	<b>84,194</b>	<b>22.0</b>	<b>29.9</b>	<b>39,259</b>	<b>10.3</b>	<b>20.7</b>	<b>56,117</b>	<b>14.7</b>	<b>22.3</b>	<b>47,331</b>	<b>12.4</b>	<b>28.6</b>	<b>47,233</b>	<b>12.4</b>	<b>31.6</b>
<b>111年</b>	<b>428,083</b>	<b>12.1</b>	<b>85,508</b>	<b>20.0</b>	<b>1.6</b>	<b>45,691</b>	<b>10.7</b>	<b>16.4</b>	<b>54,626</b>	<b>12.8</b>	<b>-2.7</b>	<b>51,072</b>	<b>11.9</b>	<b>7.9</b>	<b>53,937</b>	<b>12.6</b>	<b>14.2</b>
<b>112年</b>	<b>351,883</b>	<b>-17.8</b>	<b>71,699</b>	<b>20.4</b>	<b>-16.1</b>	<b>40,696</b>	<b>11.6</b>	<b>-10.9</b>	<b>44,319</b>	<b>12.6</b>	<b>-18.9</b>	<b>46,672</b>	<b>13.3</b>	<b>-8.6</b>	<b>41,017</b>	<b>11.7</b>	<b>-24.0</b>
1月	29,161	-16.8	5,905	20.2	-26.9	3,214	11.0	-12.2	3,307	11.3	-21.9	3,427	11.8	-12.8	3,612	12.4	-10.9
2月	28,686	-9.5	4,701	16.4	-19.5	3,447	12.0	-0.2	4,251	14.8	-10.9	4,411	15.4	18.8	3,301	11.5	-18.4
3月	30,970	-20.1	5,838	18.8	-26.5	3,512	11.3	-8.2	4,349	14.0	-15.7	4,530	14.6	6.5	3,533	11.4	-27.5
4月	29,225	-20.3	5,515	18.9	-23.4	3,224	11.0	-13.1	3,847	13.2	-25.3	4,246	14.5	-7.6	3,500	12.0	-26.2
5月	31,236	-21.8	6,044	19.3	-27.3	4,431	14.2	4.8	3,749	12.0	-17.4	4,024	12.9	-14.6	3,539	11.3	-24.3
6月	26,352	-30.1	5,264	20.0	-33.5	2,906	11.0	-20.5	3,530	13.4	-29.0	3,446	13.1	-21.5	3,339	12.7	-31.2
7月	30,232	-21.0	5,993	19.8	-20.6	3,497	11.6	-14.2	3,661	12.1	-22.1	4,444	14.7	3.7	3,544	11.7	-35.8
8月	28,746	-23.0	6,345	22.1	-11.6	3,655	12.7	-15.3	3,352	11.7	-23.2	3,713	12.9	-10.7	3,381	11.8	-26.2
9月	28,478	-12.2	6,528	22.9	-0.8	2,817	9.9	-24.8	3,257	11.4	-14.1	3,356	11.8	-3.8	3,163	11.1	-19.3
10月	32,329	-12.4	7,540	23.3	7.0	3,586	11.1	-9.1	3,872	12.0	-10.9	3,690	11.4	-20.5	3,762	11.6	-23.9
11月	27,634	-15.0	6,357	23.0	1.7	2,640	9.6	-20.4	3,432	12.4	-20.3	3,692	13.4	-10.4	3,176	11.5	-25.1
12月	28,836	-6.5	5,671	19.7	1.0	3,767	13.1	0.1	3,714	12.9	-13.6	3,693	12.8	-22.7	3,167	11.0	-9.1
<b>113年1-1月</b>	<b>34,697</b>	<b>19.0</b>	<b>7,440</b>	<b>21.4</b>	<b>26.0</b>	<b>6,039</b>	<b>17.4</b>	<b>87.9</b>	<b>3,573</b>	<b>10.3</b>	<b>8.1</b>	<b>3,352</b>	<b>9.7</b>	<b>-2.2</b>	<b>3,965</b>	<b>11.4</b>	<b>9.8</b>
1月	34,697	19.0	7,440	21.4	26.0	6,039	17.4	87.9	3,573	10.3	8.1	3,352	9.7	-2.2	3,965	11.4	9.8
較上月增減	5,861	20.3	1,769		31.2	2,272		60.3	-141		-3.8	-341		-9.2	798		25.2
較上年同月增減	5,535	19.0	1,535		26.0	2,825		87.9	266		8.1	-75		-2.2	353		9.8
較上年同期增減	5,535	19.0	1,535		26.0	2,825		87.9	266		8.1	-75		-2.2	353		9.8

說明：東協包括新加坡、馬來西亞、菲律賓、泰國、印尼、越南、汶萊、寮國、緬甸及柬埔寨。

### 表10、對主要國家/地區出入超

單位：百萬美元

年(月)別	合 計	亞 洲	東 亞				南 韓	美 國	歐 洲	中 東
			中國大陸 與香港	日 本	東 協	新加坡				
<b>104年</b>	<b>48,053</b>	<b>64,877</b>	<b>65,654</b>	<b>-19,309</b>	<b>22,559</b>	<b>10,226</b>	<b>-681</b>	<b>6,086</b>	<b>-2,622</b>	<b>-16,873</b>
<b>105年</b>	<b>49,975</b>	<b>61,791</b>	<b>66,665</b>	<b>-21,150</b>	<b>24,069</b>	<b>8,621</b>	<b>-2,118</b>	<b>6,309</b>	<b>-2,769</b>	<b>-11,878</b>
<b>106年</b>	<b>58,287</b>	<b>75,278</b>	<b>78,362</b>	<b>-21,365</b>	<b>27,518</b>	<b>8,908</b>	<b>-2,477</b>	<b>8,377</b>	<b>-2,537</b>	<b>-15,834</b>
<b>107年</b>	<b>49,216</b>	<b>72,689</b>	<b>82,700</b>	<b>-21,350</b>	<b>23,577</b>	<b>8,908</b>	<b>-3,786</b>	<b>6,385</b>	<b>-3,303</b>	<b>-21,655</b>
<b>108年</b>	<b>43,506</b>	<b>63,143</b>	<b>73,658</b>	<b>-20,773</b>	<b>18,969</b>	<b>10,262</b>	<b>-824</b>	<b>11,397</b>	<b>-6,760</b>	<b>-18,778</b>
<b>109年</b>	<b>58,978</b>	<b>66,273</b>	<b>86,573</b>	<b>-22,503</b>	<b>17,314</b>	<b>10,095</b>	<b>-5,470</b>	<b>18,036</b>	<b>-8,654</b>	<b>-11,093</b>
<b>110年</b>	<b>64,414</b>	<b>77,767</b>	<b>104,681</b>	<b>-26,910</b>	<b>23,009</b>	<b>13,645</b>	<b>-10,499</b>	<b>26,427</b>	<b>-8,847</b>	<b>-19,707</b>
<b>111年</b>	<b>51,333</b>	<b>78,722</b>	<b>100,367</b>	<b>-21,017</b>	<b>26,672</b>	<b>16,997</b>	<b>-12,083</b>	<b>29,361</b>	<b>-9,973</b>	<b>-29,253</b>
<b>112年</b>	<b>80,586</b>	<b>81,165</b>	<b>80,550</b>	<b>-12,879</b>	<b>35,257</b>	<b>20,209</b>	<b>-10,197</b>	<b>35,545</b>	<b>-4,384</b>	<b>-20,660</b>
1月	2,342	3,748	4,536	-559	1,376	698	-802	2,149	181	-2,159
2月	2,354	5,517	6,305	-1,924	2,359	1,298	-362	1,286	-1,497	-1,620
3月	4,209	5,984	7,050	-1,895	2,517	1,692	-426	1,989	-1,096	-1,240
4月	6,711	7,974	7,222	-651	2,867	1,700	-767	2,368	-748	-1,599
5月	4,869	6,999	6,690	-686	2,540	1,320	-734	1,643	-339	-2,220
6月	5,967	5,818	6,725	-1,223	2,019	1,200	-786	2,288	-82	-1,412
7月	8,495	7,662	7,424	-919	3,262	1,831	-1,106	3,232	204	-1,604
8月	8,613	7,774	6,630	-835	3,490	2,210	-689	3,004	-111	-1,566
9月	10,329	8,447	7,296	-1,065	4,306	2,846	-871	4,080	317	-2,140
10月	5,769	5,358	6,636	-1,444	3,027	1,782	-1,593	3,600	-529	-1,778
11月	9,825	7,255	6,349	-811	3,690	1,634	-1,091	5,183	-652	-1,663
12月	11,101	8,629	7,688	-866	3,804	2,000	-969	4,722	-33	-1,659
<b>113年1-1月</b>	<b>2,494</b>	<b>2,958</b>	<b>4,800</b>	<b>-1,557</b>	<b>2,849</b>	<b>1,551</b>	<b>-1,667</b>	<b>2,358</b>	<b>-169</b>	<b>-1,738</b>
1月	2,494	2,958	4,800	-1,557	2,849	1,551	-1,667	2,358	-169	-1,738
較上月增減	-8,607	-5,671	-2,887	-692	-955	-450	-698	-2,364	-137	-79
較上年同月增減	152	-790	265	-998	1,473	853	-866	209	-351	421
較上年同期增減	152	-790	265	-998	1,473	853	-866	209	-351	421

說明：入超項下之增減比較，「-」表示入超金額增加，「+」表示入超金額減少。

## 表11、對中國大陸與香港之出口主要貨品

單位：百萬美元；%

年(月)別	電子零組件			資通與視聽產品*		化學品		塑橡膠及其製品		機 械		基本金屬及其製品	
	金額	占對陸 港出口	年增率	金額	年增率	金額	年增率	金額	年增率	金額	年增率	金額	年增率
<b>104年</b>	<b>44,588</b>	<b>39.7</b>	<b>-8.2</b>	<b>9,643</b>	<b>1.7</b>	<b>8,810</b>	<b>-22.1</b>	<b>8,412</b>	<b>-18.5</b>	<b>5,793</b>	<b>-14.6</b>	<b>5,474</b>	<b>-10.5</b>
<b>105年</b>	<b>51,917</b>	<b>46.4</b>	<b>16.4</b>	<b>9,702</b>	<b>0.6</b>	<b>8,198</b>	<b>-6.9</b>	<b>7,727</b>	<b>-8.1</b>	<b>5,535</b>	<b>-4.5</b>	<b>5,164</b>	<b>-5.7</b>
<b>106年</b>	<b>60,710</b>	<b>46.7</b>	<b>16.9</b>	<b>10,908</b>	<b>12.4</b>	<b>9,266</b>	<b>13.0</b>	<b>9,261</b>	<b>19.9</b>	<b>8,023</b>	<b>45.0</b>	<b>6,513</b>	<b>26.1</b>
<b>107年</b>	<b>65,316</b>	<b>47.4</b>	<b>7.6</b>	<b>11,977</b>	<b>9.8</b>	<b>10,645</b>	<b>14.9</b>	<b>10,006</b>	<b>8.0</b>	<b>8,298</b>	<b>3.4</b>	<b>6,700</b>	<b>2.9</b>
<b>108年</b>	<b>67,387</b>	<b>51.0</b>	<b>3.2</b>	<b>12,006</b>	<b>0.2</b>	<b>8,266</b>	<b>-22.3</b>	<b>8,499</b>	<b>-15.1</b>	<b>6,876</b>	<b>-17.1</b>	<b>5,569</b>	<b>-16.9</b>
<b>109年</b>	<b>83,859</b>	<b>55.4</b>	<b>24.4</b>	<b>14,599</b>	<b>21.6</b>	<b>7,131</b>	<b>-13.7</b>	<b>8,258</b>	<b>-2.8</b>	<b>6,853</b>	<b>-0.3</b>	<b>5,959</b>	<b>7.0</b>
<b>110年</b>	<b>104,319</b>	<b>55.2</b>	<b>24.4</b>	<b>19,363</b>	<b>32.6</b>	<b>9,681</b>	<b>35.8</b>	<b>11,005</b>	<b>33.3</b>	<b>8,892</b>	<b>29.8</b>	<b>7,598</b>	<b>27.5</b>
<b>111年</b>	<b>116,007</b>	<b>62.4</b>	<b>11.2</b>	<b>16,143</b>	<b>-16.6</b>	<b>8,823</b>	<b>-8.9</b>	<b>8,294</b>	<b>-24.6</b>	<b>7,691</b>	<b>-13.5</b>	<b>6,113</b>	<b>-19.5</b>
<b>112年</b>	<b>96,994</b>	<b>63.7</b>	<b>-16.4</b>	<b>14,857</b>	<b>-8.0</b>	<b>6,974</b>	<b>-21.0</b>	<b>5,871</b>	<b>-29.2</b>	<b>5,812</b>	<b>-24.4</b>	<b>4,474</b>	<b>-26.8</b>
1月	6,710	64.3	-28.9	987	-37.4	566	-23.4	317	-56.2	359	-44.1	233	-55.0
2月	6,655	60.5	-31.3	774	-43.0	648	-19.2	604	-27.3	434	-29.5	365	-31.6
3月	8,436	65.5	-23.5	898	-39.7	549	-39.9	492	-43.9	473	-34.2	341	-42.4
4月	8,181	64.2	-20.0	919	-29.4	548	-34.5	470	-35.7	560	-16.9	405	-16.3
5月	8,104	63.6	-16.0	942	-25.1	577	-23.5	502	-36.6	481	-32.5	357	-42.1
6月	7,596	63.4	-21.5	1,039	-6.9	526	-27.2	471	-35.1	448	-35.4	397	-33.0
7月	8,577	63.9	-10.2	1,469	-14.2	621	-24.1	520	-19.7	537	-31.6	416	-20.5
8月	8,007	61.7	-16.5	1,561	23.0	610	-11.1	566	-10.8	519	-18.6	374	-14.6
9月	9,178	66.4	-10.5	1,504	18.2	632	-0.7	473	-6.5	486	-6.3	334	-18.4
10月	9,035	63.7	-3.8	1,745	25.1	566	-17.2	516	-17.2	550	-11.0	411	-7.3
11月	8,110	63.8	-2.7	1,413	11.8	548	-14.7	445	-27.3	442	-11.5	458	-15.4
12月	8,407	62.9	-8.7	1,607	41.8	582	-1.0	497	-16.1	523	-9.0	383	-9.0
<b>113年1-1月</b>	<b>7,579</b>	<b>61.9</b>	<b>13.0</b>	<b>1,458</b>	<b>47.8</b>	<b>590</b>	<b>4.2</b>	<b>472</b>	<b>49.1</b>	<b>499</b>	<b>39.1</b>	<b>362</b>	<b>55.5</b>
1月	7,579	61.9	13.0	1,458	47.8	590	4.2	472	49.1	499	39.1	362	55.5
較上月增減	-828		-9.8	-149	-9.3	9	1.5	-24	-4.9	-24	-4.5	-21	-5.5
較上年同月增減	869		13.0	471	47.8	24	4.2	156	49.1	140	39.1	129	55.5
較上年同期增減	869		13.0	471	47.8	24	4.2	156	49.1	140	39.1	129	55.5

說明：機械係指我國輸出入貨品分類號列第84章之貨品，但不含屬於家用之電器，且不含與自動資料處理機相關者。

備註：配合HS 2022年版修正，112年6月起原歸屬光學及精密儀器之部分貨品改列資通與視聽產品，若同按新分類內涵比較，

113年1月對陸港出口資通與視聽產品年變動率為+16.5%。

表12、對新南向政策18國出口金額及年增率 (1/2)

單位：百萬美元；%

年(月)別	南向18國			東協10國		新加坡	越南	菲律賓	馬來西亞	泰國	印尼	柬埔寨	緬甸	汶萊	寮國
	金額	占總出口	年增率	金額	年增率										
104年	60,087	21.1	-13.8	51,591	-14.1	17,396	9,675	7,514	7,197	5,770	3,106	683	223	23.9	3.3
105年	59,229	21.2	-1.4	51,248	-0.7	16,147	9,511	8,659	7,814	5,490	2,746	650	212	13.7	3.9
106年	67,130	21.3	13.3	58,518	14.2	17,620	10,457	9,593	10,368	6,381	3,193	649	238	11.9	6.7
107年	68,078	20.4	1.4	58,126	-0.7	17,324	10,771	8,942	10,602	6,168	3,329	700	271	12.8	5.9
108年	63,112	19.2	-7.3	53,935	-7.2	18,184	10,772	6,157	9,400	5,518	2,922	719	242	11.9	10.1
109年	61,073	17.7	-3.2	53,215	-1.3	19,084	10,521	5,646	9,458	5,289	2,277	670	206	57.6	6.0
110年	82,575	18.5	35.2	70,242	32.0	25,719	13,967	6,073	13,328	7,024	3,070	857	172	24.3	8.6
111年	96,865	20.2	17.3	80,609	14.8	29,523	14,574	7,640	17,014	7,550	3,215	868	192	28.9	6.0
112年	90,161	20.8	-6.9	76,275	-5.4	29,734	11,726	5,063	15,167	10,859	3,010	563	133	12.7	6.3
1月	6,225	19.8	-22.1	4,988	-26.7	1,684	848	493	1,073	556	266	54	13	0.9	0.1
2月	6,748	21.7	-9.3	5,660	-11.1	2,126	963	443	1,266	567	231	50	12	1.5	0.3
3月	7,340	20.9	-8.2	6,050	-11.6	2,373	971	495	1,177	633	332	58	9	0.8	0.3
4月	7,500	20.9	-10.7	6,367	-7.1	2,571	943	433	1,223	923	205	54	12	1.4	0.4
5月	7,144	19.8	-21.5	6,079	-17.2	2,236	855	481	1,243	987	221	43	12	0.9	0.3
6月	6,495	20.1	-28.6	5,358	-27.6	2,070	807	417	1,103	686	221	43	10	0.7	0.8
7月	8,042	20.8	-12.7	6,807	-8.3	2,720	1,029	406	1,122	1,207	268	41	12	1.1	0.2
8月	8,167	21.9	-2.1	6,872	-3.8	2,942	1,016	445	1,291	871	250	49	8	0.8	0.5
9月	8,656	22.3	20.3	7,468	24.8	3,511	1,100	423	1,193	941	240	44	15	1.0	0.5
10月	7,821	20.5	-4.2	6,789	1.5	2,621	1,103	360	1,356	1,041	255	40	10	0.5	0.6
11月	8,085	21.6	11.2	6,867	13.8	2,232	1,052	376	1,378	1,481	293	43	9	1.3	1.6
12月	7,940	19.9	18.9	6,971	21.7	2,649	1,039	291	1,742	966	227	43	11	1.8	0.8
113年1-1月	8,103	21.8	30.2	6,813	36.6	2,340	1,271	408	1,405	1,088	244	45	10	1.1	1.3
1月	8,103	21.8	30.2	6,813	36.6	2,340	1,271	408	1,405	1,088	244	45	10	1.1	1.3
較上月增減	162		2.0	-158	-2.3	-310	232	117	-337	123	16	2	-1	-0.7	0.5
較上年同月增減	1,878		30.2	1,826	36.6	655	423	-84	332	532	-22	-9	-3	0.2	1.3
較上年同期增減	1,878		30.2	1,826	36.6	655	423	-84	332	532	-22	-9	-3	0.2	1.3

表12、對新南向政策18國出口金額及年增率 (2/2)

單位：百萬美元；%

年(月)別	南亞6國							澳大利亞		紐西蘭		
	金額	年增率	印度	孟加拉	巴基斯坦	斯里蘭卡	尼泊爾	不丹	金額	年增率	金額	年增率
104年	4,781	-12.5	3,021	906	431	416	6.8	0.16	3,277	-10.1	438	-7.4
105年	4,606	-3.7	2,819	920	452	407	7.4	0.21	2,948	-10.0	426	-2.8
106年	5,212	13.1	3,281	995	518	408	9.5	0.14	2,931	-0.6	468	9.8
107年	6,073	16.5	3,771	1,141	730	405	24.9	0.88	3,395	15.8	484	3.4
108年	5,461	-10.1	3,282	1,168	626	374	10.7	0.09	3,237	-4.7	480	-0.9
109年	4,195	-23.2	2,595	843	440	307	9.6	0.12	3,229	-0.2	434	-9.6
110年	6,883	64.1	4,522	1,221	728	401	10.5	0.10	4,808	48.9	642	48.0
111年	7,999	16.2	5,319	1,794	537	340	9.1	0.01	7,538	56.8	719	12.0
112年	7,626	-4.7	6,014	958	369	258	27.6	0.02	5,796	-23.1	464	-35.4
1月	699	21.6	552	105	23	19	0.5	0.00	498	-9.1	40	-34.5
2月	605	4.2	479	92	15	19	0.6	0.00	451	1.7	32	-38.6
3月	669	-4.2	546	72	26	24	0.9	0.01	581	43.4	39	-17.6
4月	600	-23.9	469	84	26	20	0.7	0.00	495	-25.4	38	-59.8
5月	598	-20.5	478	65	37	17	0.7	0.01	430	-54.3	38	-42.6
6月	556	-35.9	447	62	25	21	1.1	0.00	545	-28.6	36	-41.4
7月	675	-10.4	508	105	41	20	0.5	0.00	525	-44.0	36	-62.6
8月	625	13.4	507	54	35	28	0.6	0.00	624	6.7	46	-24.2
9月	669	30.3	513	101	30	24	1.0	0.00	476	-27.0	43	-3.6
10月	629	-11.7	463	89	47	18	11.2	0.00	368	-47.5	36	-38.8
11月	645	-0.0	500	73	39	23	9.2	0.00	532	-4.3	41	17.4
12月	658	16.7	551	55	27	25	0.4	0.00	272	-20.5	40	-5.3
113年1-1月	761	8.9	634	78	25	23	0.7	0.00	494	-0.9	35	-12.9
1月	761	8.9	634	78	25	23	0.7	0.00	494	-0.9	35	-12.9
較上月增減	103	15.7	83	23	-2	-2	0.4	-0.00	222	81.6	-5	-12.9
較上年同月增減	62	8.9	82	-27	2	4	0.2	0.00	-5	-0.9	-5	-12.9
較上年同期增減	62	8.9	82	-27	2	4	0.2	0.00	-5	-0.9	-5	-12.9

表13、經季節調整之進出口貿易值

單位：百萬美元；%

年(月)別	季 節 調 整						三 個 月 移 動 平 均					
	出 口			進 口			出 口			進 口		
	年增率	月增率		年增率	月增率		年增率	月增率		年增率	月增率	
<b>111年</b>	<b>479,415</b>	<b>7.4</b>		<b>428,083</b>	<b>12.1</b>							
1月	39,969	23.1	-5.3	34,809	31.9	-3.6	41,655	29.9	-0.4	35,821	36.6	0.4
2月	44,803	38.9	12.1	39,396	39.8	13.2	42,329	31.5	1.6	36,777	36.9	2.7
3月	40,665	20.4	-9.2	36,147	20.6	-8.2	41,812	27.3	-1.2	36,784	30.5	0.0
4月	43,456	21.0	6.9	38,272	27.9	5.9	42,975	26.5	2.8	37,939	29.2	3.1
5月	42,037	13.5	-3.3	38,879	24.1	1.6	42,053	18.2	-2.1	37,766	24.2	-0.5
6月	42,379	17.4	0.8	38,232	22.5	-1.7	42,624	17.3	1.4	38,461	24.8	1.8
7月	42,362	14.4	0.0	37,649	20.9	-1.5	42,259	15.1	-0.9	38,253	22.5	-0.5
8月	38,615	4.1	-8.8	35,620	5.6	-5.4	41,119	11.9	-2.7	37,167	16.1	-2.8
9月	37,259	-5.2	-3.5	32,392	-2.0	-9.1	39,412	4.3	-4.2	35,220	7.9	-5.2
10月	38,170	-5.6	2.4	34,486	0.3	6.5	38,015	-2.4	-3.5	34,166	1.3	-3.0
11月	35,002	-18.2	-8.3	31,603	-13.5	-8.4	36,811	-9.9	-3.2	32,827	-5.3	-3.9
12月	34,697	-17.8	-0.9	30,597	-15.3	-3.2	35,956	-14.0	-2.3	32,229	-9.7	-1.8
<b>112年</b>	<b>432,469</b>	<b>-9.8</b>		<b>351,883</b>	<b>-17.8</b>							
1月	36,174	-9.5	4.3	33,088	-4.9	8.1	35,291	-15.3	-1.9	31,763	-11.3	-1.4
2月	33,446	-25.3	-7.5	31,809	-19.3	-3.9	34,772	-17.9	-1.5	31,831	-13.5	0.2
3月	32,561	-19.9	-2.6	28,724	-20.5	-9.7	34,060	-18.5	-2.0	31,207	-15.2	-2.0
4月	36,791	-15.3	13.0	29,945	-21.8	4.3	34,266	-20.3	0.6	30,159	-20.5	-3.4
5月	34,998	-16.7	-4.9	29,509	-24.1	-1.5	34,783	-17.3	1.5	29,393	-22.2	-2.5
6月	32,719	-22.8	-6.5	26,749	-30.0	-9.4	34,836	-18.3	0.2	28,735	-25.3	-2.2
7月	37,706	-11.0	15.2	29,391	-21.9	9.9	35,141	-16.8	0.9	28,550	-25.4	-0.6
8月	35,999	-6.8	-4.5	27,719	-22.2	-5.7	35,475	-13.7	0.9	27,953	-24.8	-2.1
9月	38,511	3.4	7.0	28,444	-12.2	2.6	37,406	-5.1	5.4	28,518	-19.0	2.0
10月	36,999	-3.1	-3.9	30,415	-11.8	6.9	37,170	-2.2	-0.6	28,859	-15.5	1.2
11月	36,866	5.3	-0.4	27,277	-13.7	-10.3	37,459	1.8	0.8	28,712	-12.5	-0.5
12月	39,699	14.4	7.7	28,814	-5.8	5.6	37,855	5.3	1.1	28,835	-10.5	0.4
<b>113年</b>												
1月	36,737	1.6	-7.5	33,842	2.3	17.4	37,767	7.0	-0.2	29,978	-5.6	4.0





### 表15、進出口物價相關指標

年(月)別	出口物價指數 (美元計價)		進口物價指數 (美元計價)		OPEC原油 (美元/桶)		我國原油進口 (美元/桶)		LMEX 基本金屬指數		銅 (美元/噸)		鎳 (美元/噸)	
		年增率(%)		年增率(%)		年增率(%)		年增率(%)	(期底數)	年增率(%)	(期底數)	年增率(%)	(期底數)	年增率(%)
<b>104年</b>	<b>94.4</b>	<b>-9.0</b>	<b>86.6</b>	<b>-16.9</b>	<b>49.5</b>	<b>-48.6</b>	<b>53.6</b>	<b>-47.6</b>	<b>2,203.1</b>	<b>-24.4</b>	<b>4,705.8</b>	<b>-26.1</b>	<b>8,780.0</b>	<b>-41.8</b>
<b>105年</b>	<b>90.3</b>	<b>-4.3</b>	<b>82.6</b>	<b>-4.7</b>	<b>40.8</b>	<b>-17.6</b>	<b>41.1</b>	<b>-23.2</b>	<b>2,659.6</b>	<b>20.7</b>	<b>5,523.0</b>	<b>17.4</b>	<b>9,964.0</b>	<b>13.5</b>
<b>106年</b>	<b>94.4</b>	<b>4.5</b>	<b>88.7</b>	<b>7.4</b>	<b>52.4</b>	<b>28.6</b>	<b>53.4</b>	<b>29.8</b>	<b>3,418.9</b>	<b>28.5</b>	<b>7,207.0</b>	<b>30.5</b>	<b>12,705.5</b>	<b>27.5</b>
<b>107年</b>	<b>96.7</b>	<b>2.4</b>	<b>95.0</b>	<b>7.1</b>	<b>69.8</b>	<b>33.1</b>	<b>71.8</b>	<b>34.4</b>	<b>2,801.1</b>	<b>-18.1</b>	<b>5,949.0</b>	<b>-17.5</b>	<b>10,604.5</b>	<b>-16.5</b>
<b>108年</b>	<b>91.6</b>	<b>-5.2</b>	<b>91.3</b>	<b>-3.9</b>	<b>64.0</b>	<b>-8.2</b>	<b>66.0</b>	<b>-8.0</b>	<b>2,843.3</b>	<b>1.5</b>	<b>6,149.0</b>	<b>3.4</b>	<b>13,950.0</b>	<b>31.5</b>
<b>109年</b>	<b>88.9</b>	<b>-2.9</b>	<b>85.8</b>	<b>-6.1</b>	<b>41.5</b>	<b>-35.2</b>	<b>47.1</b>	<b>-28.6</b>	<b>3,414.5</b>	<b>20.1</b>	<b>7,749.0</b>	<b>26.0</b>	<b>16,553.5</b>	<b>18.7</b>
<b>110年</b>	<b>100.0</b>	<b>12.4</b>	<b>100.0</b>	<b>16.6</b>	<b>69.9</b>	<b>68.5</b>	<b>70.4</b>	<b>49.3</b>	<b>4,502.0</b>	<b>31.8</b>	<b>9,740.6</b>	<b>25.7</b>	<b>20,880.5</b>	<b>26.1</b>
<b>111年</b>	<b>105.4</b>	<b>5.4</b>	<b>109.1</b>	<b>9.1</b>	<b>100.1</b>	<b>43.2</b>	<b>103.1</b>	<b>46.5</b>	<b>3,983.8</b>	<b>-11.5</b>	<b>8,364.8</b>	<b>-14.1</b>	<b>29,886.0</b>	<b>43.1</b>
<b>112年</b>	<b>98.8</b>	<b>-6.2</b>	<b>100.6</b>	<b>-7.8</b>	<b>83.0</b>	<b>-17.1</b>	<b>85.9</b>	<b>-16.7</b>	<b>3,762.1</b>	<b>-5.6</b>	<b>8,463.9</b>	<b>1.2</b>	<b>16,375.0</b>	<b>-45.2</b>
1月	100.5	-4.6	104.4	-2.3	81.6	-4.2	84.3	3.3	4,356.3	-5.0	9,199.6	-4.0	30,153.0	32.0
2月	100.6	-5.8	104.1	-4.4	81.9	-12.8	84.6	-3.2	4,031.2	-17.0	8,951.0	-9.8	24,591.0	-0.3
3月	99.7	-8.1	102.8	-8.7	78.5	-30.9	85.1	-13.6	4,038.2	-22.0	9,003.5	-13.2	23,651.0	-26.3
4月	99.4	-8.6	101.9	-9.6	84.1	-20.4	84.8	-25.8	3,907.6	-19.1	8,577.0	-12.2	24,210.5	-23.7
5月	98.5	-9.5	100.2	-12.2	75.8	-33.4	84.8	-24.1	3,627.9	-20.0	8,070.0	-14.6	20,433.0	-27.9
6月	98.1	-10.2	99.3	-12.9	75.2	-36.1	78.4	-34.2	3,681.1	-5.1	8,322.1	0.8	20,346.1	-10.1
7月	97.8	-8.1	99.1	-11.4	81.1	-25.4	79.2	-32.4	3,913.5	1.6	8,800.0	11.0	22,076.0	-6.4
8月	98.2	-6.0	99.0	-9.2	87.3	-14.3	83.4	-25.8	3,717.6	-0.6	8,404.5	7.1	20,087.0	-5.8
9月	98.5	-3.8	99.7	-6.3	94.6	-0.8	90.1	-14.2	3,716.9	5.0	8,212.5	6.9	18,440.0	-12.2
10月	98.5	-3.2	99.2	-5.6	91.8	-2.0	95.7	-2.6	3,602.0	3.3	8,029.0	6.7	17,903.0	-17.5
11月	98.2	-3.4	98.7	-5.6	84.9	-5.4	92.4	-4.3	3,643.2	-7.1	8,387.5	2.0	16,438.0	-38.9
12月	98.0	-2.6	99.0	-4.5	79.0	-0.9	86.9	-5.0	3,762.1	-5.6	8,463.9	1.2	16,375.0	-45.2
<b>113年1-1月</b>	<b>98.2</b>	<b>-2.3</b>	<b>98.5</b>	<b>-5.7</b>	<b>80.0</b>	<b>-1.9</b>	<b>82.9</b>	<b>-1.7</b>	<b>3,731.5</b>	<b>-14.3</b>	<b>8,500.5</b>	<b>-7.6</b>	<b>16,013.0</b>	<b>-46.9</b>
1月	98.2	-2.3	98.5	-5.7	80.0	-1.9	82.9	-1.7	3,731.5	-14.3	8,500.5	-7.6	16,013.0	-46.9

資料來源：行政院主計總處、石油輸出國組織(OPEC)、倫敦金屬交易所(LME)。

說明：出、進口物價指數基期為民國110年全年平均指數 = 100；LMEX基本金屬指數基期為1999年4月1日指數 = 1,000。

### 表16、主要國家貨幣對美元匯率

單位：各幣別/美元；%

年(月)別	新臺幣		歐 元		日 圓		人民幣		韓 元		馬來西亞幣		菲律賓披索		新加坡元	
	升貶幅	升貶幅	升貶幅	升貶幅	升貶幅	升貶幅	升貶幅	升貶幅	升貶幅	升貶幅	升貶幅	升貶幅	升貶幅	升貶幅	升貶幅	
<b>104年</b>	<b>31.898</b>	<b>-4.8</b>	<b>0.9013</b>	<b>-16.5</b>	<b>121.04</b>	<b>-12.5</b>	<b>6.2275</b>	<b>-1.3</b>	<b>1,131.0</b>	<b>-6.9</b>	<b>3.9055</b>	<b>-16.2</b>	<b>45.503</b>	<b>-2.4</b>	<b>1.3748</b>	<b>-7.8</b>
<b>105年</b>	<b>32.318</b>	<b>-1.3</b>	<b>0.9034</b>	<b>-0.2</b>	<b>108.79</b>	<b>+11.3</b>	<b>6.6445</b>	<b>-6.3</b>	<b>1,160.8</b>	<b>-2.6</b>	<b>4.1483</b>	<b>-5.9</b>	<b>47.492</b>	<b>-4.2</b>	<b>1.3815</b>	<b>-0.5</b>
<b>106年</b>	<b>30.439</b>	<b>+6.2</b>	<b>0.8852</b>	<b>+2.1</b>	<b>112.17</b>	<b>-3.0</b>	<b>6.7588</b>	<b>-1.7</b>	<b>1,131.0</b>	<b>+2.6</b>	<b>4.3004</b>	<b>-3.5</b>	<b>50.404</b>	<b>-5.8</b>	<b>1.3809</b>	<b>+0.0</b>
<b>107年</b>	<b>30.156</b>	<b>+0.9</b>	<b>0.8468</b>	<b>+4.5</b>	<b>110.42</b>	<b>+1.6</b>	<b>6.6160</b>	<b>+2.2</b>	<b>1,100.2</b>	<b>+2.8</b>	<b>4.0351</b>	<b>+6.6</b>	<b>52.661</b>	<b>-4.3</b>	<b>1.3488</b>	<b>+2.4</b>
<b>108年</b>	<b>30.925</b>	<b>-2.5</b>	<b>0.8933</b>	<b>-5.2</b>	<b>109.01</b>	<b>+1.3</b>	<b>6.9084</b>	<b>-4.2</b>	<b>1,165.4</b>	<b>-5.6</b>	<b>4.1425</b>	<b>-2.6</b>	<b>51.796</b>	<b>+1.7</b>	<b>1.3642</b>	<b>-1.1</b>
<b>109年</b>	<b>29.578</b>	<b>+4.6</b>	<b>0.8755</b>	<b>+2.0</b>	<b>106.77</b>	<b>+2.1</b>	<b>6.9008</b>	<b>+0.1</b>	<b>1,180.3</b>	<b>-1.3</b>	<b>4.2035</b>	<b>-1.5</b>	<b>49.624</b>	<b>+4.4</b>	<b>1.3797</b>	<b>-1.1</b>
<b>110年</b>	<b>28.022</b>	<b>+5.6</b>	<b>0.8455</b>	<b>+3.5</b>	<b>109.75</b>	<b>-2.7</b>	<b>6.4490</b>	<b>+7.0</b>	<b>1,144.0</b>	<b>+3.2</b>	<b>4.1433</b>	<b>+1.5</b>	<b>49.255</b>	<b>+0.8</b>	<b>1.3435</b>	<b>+2.7</b>
<b>111年</b>	<b>29.777</b>	<b>-5.9</b>	<b>0.9496</b>	<b>-11.0</b>	<b>131.50</b>	<b>-16.5</b>	<b>6.7372</b>	<b>-4.3</b>	<b>1,291.4</b>	<b>-11.4</b>	<b>4.4011</b>	<b>-5.9</b>	<b>54.478</b>	<b>-9.6</b>	<b>1.3787</b>	<b>-2.6</b>
<b>112年</b>	<b>31.150</b>	<b>-4.4</b>	<b>0.9248</b>	<b>+2.7</b>	<b>140.49</b>	<b>-6.4</b>	<b>7.0840</b>	<b>-4.9</b>	<b>1,305.8</b>	<b>-1.1</b>	<b>4.5606</b>	<b>-3.5</b>	<b>55.630</b>	<b>-2.1</b>	<b>1.3428</b>	<b>+2.7</b>
1月	30.453	-9.1	0.9286	-4.8	130.34	-11.9	6.7953	-6.5	1,247.3	-4.3	4.3290	-3.2	54.991	-6.8	1.3258	+1.9
2月	30.179	-7.6	0.9333	-5.5	132.59	-13.1	6.8355	-7.2	1,270.7	-5.7	4.3770	-4.3	54.783	-6.4	1.3309	+1.2
3月	30.559	-6.9	0.9341	-2.8	133.85	-11.5	6.8968	-8.0	1,305.7	-6.5	4.4660	-5.9	54.796	-5.0	1.3407	+1.4
4月	30.569	-4.7	0.9118	+1.4	133.33	-5.3	6.8886	-6.6	1,320.0	-6.6	4.4227	-3.5	55.316	-6.0	1.3319	+2.5
5月	30.734	-3.7	0.9202	+2.7	137.19	-6.1	6.9945	-4.0	1,328.2	-4.4	4.5227	-3.1	55.728	-6.0	1.3393	+3.1
6月	30.824	-3.9	0.9225	+2.6	141.16	-5.2	7.1625	-6.5	1,296.7	-1.5	4.6336	-5.0	55.895	-4.2	1.3461	+2.8
7月	31.203	-4.3	0.9043	+8.6	140.84	-2.9	7.1853	-6.3	1,286.3	+1.6	4.5962	-3.4	54.921	+1.8	1.3346	+4.5
8月	31.829	-5.5	0.9167	+7.7	144.77	-6.6	7.2529	-6.2	1,318.5	-0.0	4.6080	-3.1	56.160	-0.7	1.3505	+2.5
9月	32.032	-2.5	0.9360	+7.9	147.75	-3.0	7.2992	-3.7	1,329.5	+4.7	4.6795	-2.9	56.787	+1.1	1.3638	+3.7
10月	32.302	-1.0	0.9467	+7.5	149.53	-1.7	7.3115	-1.2	1,350.7	+5.6	4.7461	-1.1	56.789	+3.6	1.3690	+4.1
11月	31.925	-1.5	0.9252	+5.9	149.84	-4.7	7.2363	-0.8	1,310.4	+4.1	4.6878	-1.4	55.812	+3.3	1.3482	+2.9
12月	31.282	-2.0	0.9172	+3.0	144.69	-6.4	7.1496	-2.3	1,306.1	-0.8	4.6590	-5.3	55.588	+0.2	1.3324	+1.5
<b>113年1-1月</b>	<b>31.221</b>	<b>-2.5</b>	<b>0.9167</b>	<b>+1.3</b>	<b>146.05</b>	<b>-10.8</b>	<b>7.1705</b>	<b>-5.2</b>	<b>1,325.6</b>	<b>-5.9</b>	<b>4.6860</b>	<b>-7.6</b>	<b>56.011</b>	<b>-1.8</b>	<b>1.3355</b>	<b>-0.7</b>
1月	31.221	-2.5	0.9167	+1.3	146.05	-10.8	7.1705	-5.2	1,325.6	-5.9	4.6860	-7.6	56.011	-1.8	1.3355	-0.7

資料來源：中央銀行。

說明：升貶幅為與上年(同期)比較。