



財政部新聞稿

113年5月8日發布

網際網路 <https://www.mof.gov.tw> 同步發送

下次發布日期：113年6月7日下午4時

聯絡人：殷英洳科長

電話：(02)2322-8341

113年4月海關進出口貿易初步統計



一、進出口貿易變動

(一) 出口

4月出口374.8億美元，較上月減10.4%，較上年同月增4.3%(按新臺幣計算增10.0%)；累計1至4月出口1,478.1億美元，較上年同期增10.6%(按新臺幣計算增14.6%)。

(二) 進口

4月進口310.2億美元，較上月減6.4%，較上年同月增6.6%(按新臺幣計算增12.4%)；累計1至4月進口1,223.9億美元，較上年同期增3.8%(按新臺幣計算增7.5%)。

(三) 出入超

4月出超64.6億美元，較上年同月減3.7億美元；累計1至4月出超254.2億美元，較上年同期增96.3億美元。

表 1 進出口貿易額

	4月			1~4月累計		
	金額	與上年同月比較		金額	與上年同期比較	
		增減金額	增減%		增減金額	增減%
按美元計算(億美元)						
出口	374.8	15.5	4.3	1,478.1	141.6	10.6
進口	310.2	19.1	6.6	1,223.9	45.3	3.8
出超	64.6	-3.7	-5.4	254.2	96.3	61.0
按新臺幣計算(億元)						
出口	12,031	1,093	10.0	46,632	5,930	14.6
進口	9,959	1,097	12.4	38,601	2,708	7.5
出超	2,073	-4	-0.2	8,030	3,222	67.0

二、出口主要貨品

(一) 與上年同月比較

雖值產業淡季，且大多數貨類接單狀況欠佳，惟受惠於人工智慧等新興科技應用商機持續熱絡，4月出口仍較上年同月增15.5億美元(+4.3%)，主要變動如下：

1. 資通與視聽產品出口117.4億美元，較上年同月增62.7億美元(+1.1倍)，其中電腦及其附屬單元增61.5億美元(+3.0倍)、儲存媒體增0.6億美元(+12.0%)，交換器及路由器減2.0億美元(-26.6%)。
2. 電子零組件出口129.5億美元，較上年同月減27.9億美元(-17.7%)，其中積體電路減27.7億美元(-18.8%)、其他電子零組件減0.2億美元(-2.0%)。
3. 礦產品出口8.6億美元，較上年同月減3.3億美元(-27.9%)，其中柴油減1.4億美元(-24.9%)、汽油減0.7億美元(-38.5%)、燃料油減0.3億美元(-31.2%)。
4. 機械出口18.5億美元，較上年同月減2.8億美元(-13.1%)，其中金屬加工工具機減0.6億美元(-26.1%)、滾珠軸承及傳動軸減0.4億美元(-20.6%)、生產半導體等機械減0.3億美元(-7.1%)。
5. 基本金屬及其製品出口22.5億美元，較上年同月減2.6億美元(-10.2%)，其中鐵或非合金鋼及其製品減0.7億美元(-14.4%)、鋼鐵製螺釘螺栓減0.6億美元(-14.5%)、不銹鋼及其製品減0.4億美元(-17.3%)。

圖 1 近 1 年各月出口值及年增率

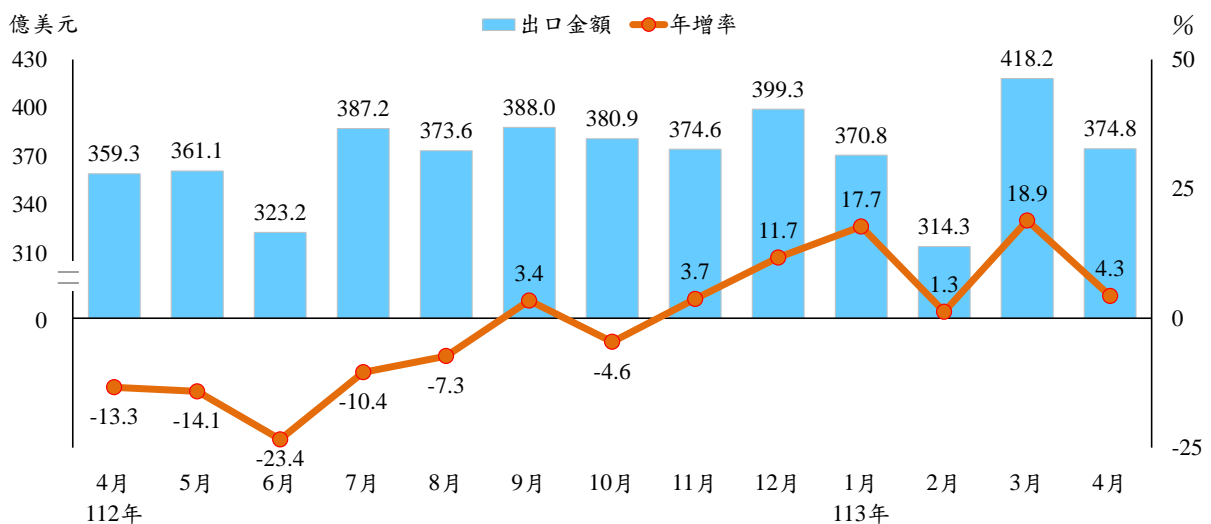
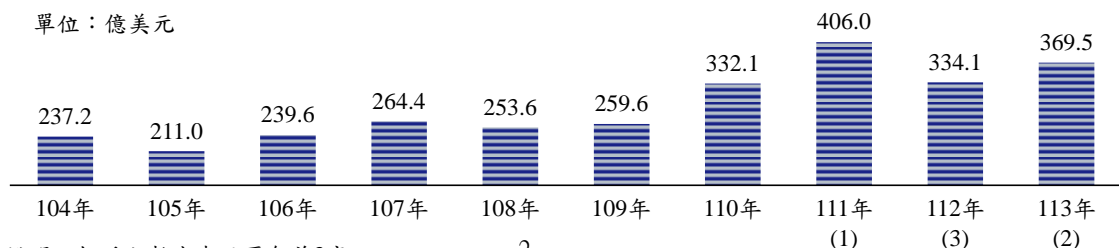


圖 2 歷年 1 至 4 月平均每月出口值



(二) 與上年同期比較

累計 1 至 4 月出口較上年同期增 141.6 億美元(+10.6%)，以資通與視聽產品增 232.2 億美元(+1.2 倍)增加最多，電子零組件減 41.5 億美元(-7.3%)、光學及精密儀器減 12.4 億美元(-26.4%)、運輸工具減 8.7 億美元(-19.6%)、基本金屬及其製品減 5.7 億美元(-5.9%)。

表 2 出口貨品

單位：百萬美元；%

	4 月				1~4 月累計			
	金額	占總出口	與上年同月比較		金額	占總出口	與上年同期比較	
			增減金額	增減率			增減金額	增減率
電子零組件	12,948	34.5	-2,785	-17.7	52,806	35.7	-4,145	-7.3
積體電路	11,982	32.0	-2,766	-18.8	48,964	33.1	-4,105	-7.7
資通與視聽產品*	11,735	31.3	6,266	114.6	42,317	28.6	23,223	121.6
基本金屬及其製品	2,247	6.0	-255	-10.2	9,118	6.2	-574	-5.9
機械	1,849	4.9	-280	-13.1	7,323	5.0	-385	-5.0
塑橡膠及其製品	1,552	4.1	-138	-8.2	6,293	4.3	-448	-6.6
化學品	1,465	3.9	-49	-3.2	5,980	4.0	-391	-6.1
電機產品	1,020	2.7	-123	-10.7	4,069	2.8	-293	-6.7
運輸工具	883	2.4	-221	-20.0	3,549	2.4	-867	-19.6
礦產品	858	2.3	-332	-27.9	4,651	3.1	-371	-7.4
光學及精密儀器*	831	2.2	-419	-33.5	3,454	2.3	-1,236	-26.4
紡織品	562	1.5	-2	-0.3	2,185	1.5	-96	-4.2

備註：配合 HS 2022 年版發布及我國海關進口部分稅則修正，112 年 6 月起「資通與視聽產品」、「光學及精密儀器」內涵異動，若同按新分類內涵比較，113 年 4 月(累計 1-4 月)資通與視聽產品年變動率為+1.0 倍 (+1.1 倍)、光學及精密儀器變動率為-2.5% (+3.0%)。

三、進口主要貨品

(一) 與上年同月比較

隨著積體電路進口呈現穩定增勢，以及半導體設備購置轉為上升，4 月總進口較上年同月增 19.1 億美元(+6.6%)，主要變動如下：

1. 農工原料進口 209.8 億美元，較上年同月增 13.7 億美元(+7.0%)，其中電子零組件增 15.0 億美元(+23.5%)、基本金屬增 0.9 億美元(+4.8%)、塑化原料增 0.7 億美元(+2.8%)，礦產品減 5.1 億美元(-9.8%)。
2. 資本設備進口 59.9 億美元，較上年同月增 7.5 億美元(+14.2%)，其中資通設備增 5.8 億美元(+1.0 倍)、半導體設備增 3.6 億美元(+17.9%)，交通運輸設備減 1.6 億美元(-34.3%)。
3. 消費品進口 36.7 億美元，較上年同月減 1.9 億美元(-4.9%)，其中小客車減 3.1 億美元(-30.3%)、食品減 0.3 億美元(-3.0%)，手機增 1.1 億美元(+89.5%)。

圖 3 近 1 年各月進口值及年增率

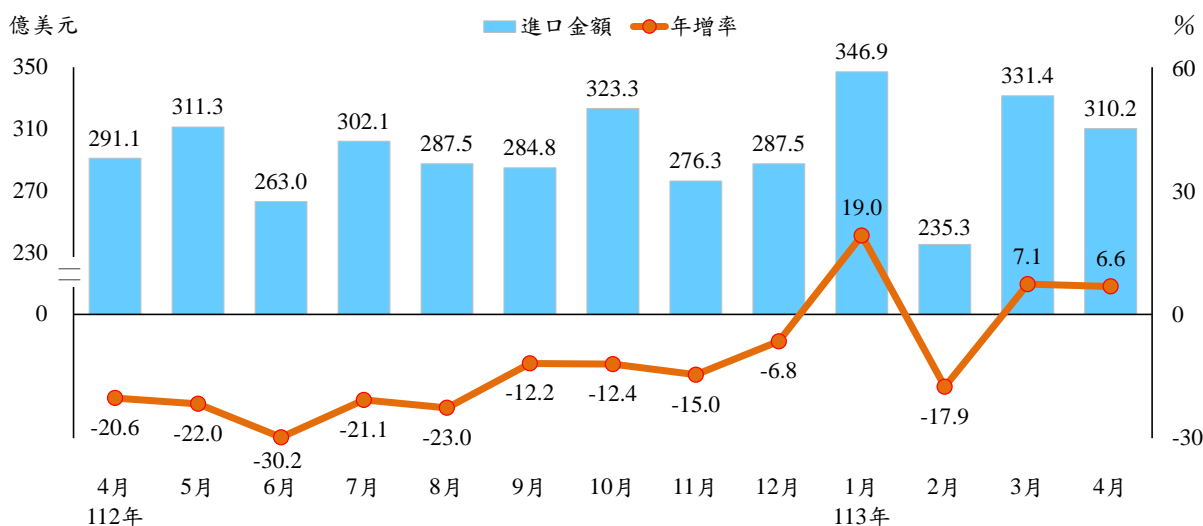
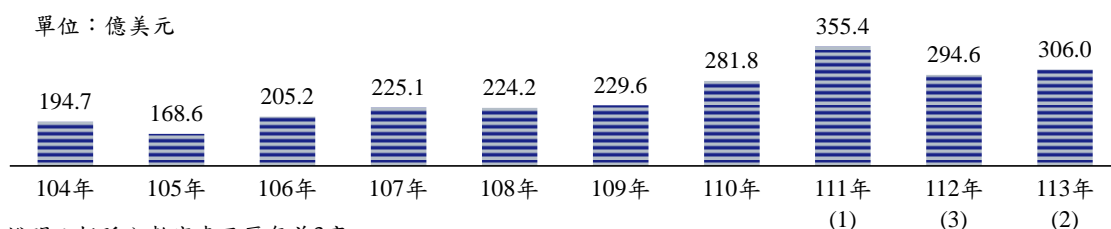


圖 4 歷年 1 至 4 月平均每月進口值



(二) 與上年同期比較

累計 1 至 4 月進口較上年同期增 45.3 億美元(+3.8%)，其中農工原料進口 808.7 億美元，增 25.5 億美元(+3.3%)，資本設備進口 197.7 億美元，減 29.2 億美元(-12.9%)，消費品進口 145.9 億美元，減 4.2 億美元(-2.8%)。

表 3 進口貨品

單位：百萬美元；%

	4 月				1~4 月累計			
	金額	占總進口	與上年同月比較		金額	占總進口	與上年同期比較	
			增減金額	增減率			增減金額	增減率
按主要貨品分								
電子零組件	7,907	25.5	1,503	23.5	30,211	24.7	4,924	19.5
礦產品	4,675	15.1	-510	-9.8	18,834	15.4	-2,779	-12.9
原油	1,889	6.1	96	5.4	7,675	6.3	-96	-1.2
機械	3,229	10.4	13	0.4	10,311	8.4	-4,198	-28.9
資通與視聽產品	2,536	8.2	985	63.5	9,239	7.5	1,988	27.4
化學品	2,429	7.8	24	1.0	9,579	7.8	-200	-2.0
按貿易結構分								
農工原料	20,982	67.6	1,365	7.0	80,870	66.1	2,546	3.3
資本設備	5,990	19.3	747	14.2	19,768	16.2	-2,921	-12.9
半導體設備	2,389	7.7	362	17.9	6,025	4.9	-4,218	-41.2
消費品	3,670	11.8	-189	-4.9	14,591	11.9	-423	-2.8

四、主要出口國家/地區

(一) 與上年同月比較

4 月對美國出口再創新高，對陸港、日本、歐洲均呈下滑

1. 對中國大陸與香港出口 113.0 億美元，較上年同月減 14.3 億美元(-11.3%)，其中電子零組件減 13.3 億美元(-16.2%)、光學及精密儀器減 3.9 億美元(-57.4%)，資通與視聽產品增 5.6 億美元(+60.8%)。
2. 對東協出口 65.4 億美元，較上年同月增 1.8 億美元(+2.8%)，其中資通與視聽產品增 5.3 億美元(+82.6%)，電子零組件減 2.7 億美元(-7.8%)、礦產品減 1.2 億美元(-28.3%)。
3. 對日本出口 19.3 億美元，較上年同月減 12.6 億美元(-39.6%)，其中電子零組件減 10.9 億美元(-57.0%)、機械減 0.3 億美元(-20.9%)、資通與視聽產品減 0.3 億美元(-14.9%)。
4. 對美國出口 101.6 億美元，較上年同月增 45.6 億美元(+81.6%)，其中資通與視聽產品增 46.0 億美元(+2.0 倍)、電子零組件增 2.1 億美元(+61.3%)，運輸工具減 0.8 億美元(-20.5%)、機械減 0.5 億美元(-10.1%)。
5. 對歐洲出口 32.7 億美元，較上年同月減 2.3 億美元(-6.5%)，其中電子零組件減 1.7 億美元(-34.4%)、運輸工具減 1.3 億美元(-34.9%)、基本金屬及其製品減 1.0 億美元(-18.4%)、機械減 0.9 億美元(-26.2%)，資通與視聽產品增 3.6 億美元(+36.7%)。

(二) 與上年同期比較

累計 1 至 4 月對中國大陸與香港出口 453.3 億美元，較上年同期減 17.4 億美元(-3.7%)，對東協出口 288.2 億美元，增 57.6 億美元(+25.0%)，對日本出口 83.8 億美元，減 23.5 億美元(-21.9%)，對美國出口 347.8 億美元，增 135.9 億美元(+64.1%)，對歐洲出口 126.4 億美元，減 8.2 億美元(-6.1%)。

表 4 對主要國家/地區出口

單位：百萬美元；%

	4 月				1~4 月累計			
	金額	占總出口	與上年同月比較		金額	占總出口	與上年同期比較	
			增減金額	增減率			增減金額	增減率
中國大陸與香港	11,303	30.2	-1,433	-11.3	45,325	30.7	-1,741	-3.7
中國大陸	7,549	20.1	-85	-1.1	29,956	20.3	846	2.9
香港	3,754	10.0	-1,349	-26.4	15,369	10.4	-2,587	-14.4
東協	6,542	17.5	176	2.8	28,823	19.5	5,759	25.0
日本	1,932	5.2	-1,264	-39.6	8,378	5.7	-2,346	-21.9
美國	10,158	27.1	4,564	81.6	34,783	23.5	13,591	64.1
歐洲	3,270	8.7	-228	-6.5	12,639	8.6	-815	-6.1

五、主要進口國家/地區

(一) 與上年同月比較

4月自中國大陸與香港進口 64.9 億美元，較上年同月增 9.7 億美元(+17.6%)，自東協進口 40.5 億美元，增 5.5 億美元(+15.6%)，自日本進口 38.8 億美元，增 0.3 億美元(+0.8%)，自美國進口 37.7 億美元，增 5.7 億美元(+17.9%)，自歐洲進口 37.6 億美元，減 4.9 億美元(-11.5%)，自中東地區進口 18.8 億美元，減 2.5 億美元(-11.5%)。

(二) 與上年同期比較

累計1至4月自主主要國家/地區進口與上年同期比較，自美國增 42.1%、自中國大陸與香港增 10.6%、自東協增 8.9%，自歐洲減 15.0%、自中東地區減 13.4%、自日本減 7.8%。

表 5 自主主要國家/地區進口

單位：百萬美元；%

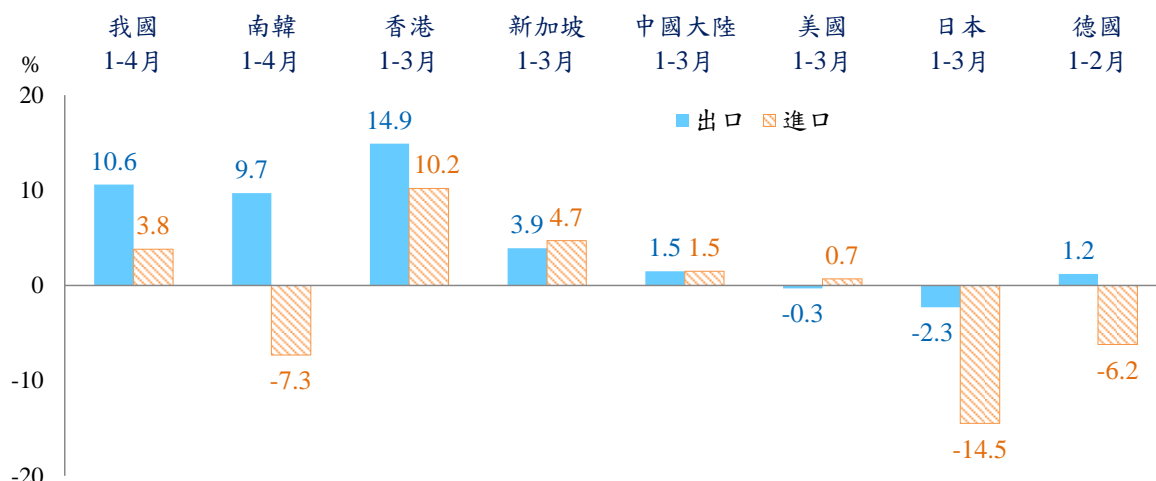
	4月				1~4月累計			
	金額	占總進口	與上年同月比較		金額	占總進口	與上年同期比較	
			增減金額	增減率			增減金額	增減率
中國大陸與香港	6,489	20.9	972	17.6	24,299	19.9	2,335	10.6
東協	4,052	13.1	548	15.6	15,183	12.4	1,238	8.9
日本	3,882	12.5	32	0.8	14,537	11.9	-1,233	-7.8
美國	3,774	12.2	573	17.9	18,959	15.5	5,620	42.1
歐洲	3,760	12.1	-490	-11.5	14,126	11.5	-2,499	-15.0
中東	1,879	6.1	-245	-11.5	7,453	6.1	-1,150	-13.4

六、主要國家/地區貿易概況

(一) 今年以來主要國家/地區外貿大致延續復甦基調，1-3月出口以香港年增 14.9% 較高，南韓(1-4月)受半導體外銷強勁帶動，出口成長 9.7%；新加坡、中國大陸、德國最新月份出口雖轉呈下滑，累計仍增 1.2%-3.9%；日本、美國出口則分別年減 2.3%、0.3%。

(二) 進口方面，主要國家/地區表現強弱不一，其中 1-3月香港、新加坡分別年增 10.2%、4.7%，中國大陸、美國亦分別小增 1.5%、0.7%，而日本、南韓(1-4月)、德國(1-2月)各年減 14.5%、7.3%、6.2%。

圖 5 2024 年主要國家/地區出進口年增率



七、綜合分析

- (一) 全球經濟復甦步調依然偏緩，所幸人工智慧、高速運算等新興科技應用需求不墜，4 月出口 374.8 億美元，年增 4.3%，連續 6 個月正成長；進口隨電子零組件需求增溫、資本設備購置止跌回升，規模值 310.2 億美元，年增 6.6%。累計 1 至 4 月出、進口值均為歷年同期第 2 高，分別增 10.6%、3.8%。
- (二) 4 月出口主要貨品中，資通與視聽產品受人工智慧商機、供應鏈重組及相關業者擴大在臺生產等影響，年增 1.1 倍，前述趨勢亦使部分電子零組件流向由出口轉變為內銷，以致出口續減 17.7%；傳產貨類出口普遍受限於終端需求偏弱，其中礦產品年減 27.9%，機械亦減 13.1%。累計 1 至 4 月出口，除資通與視聽產品年增 1.2 倍外，其餘貨品出口均呈跌勢。
- (三) 4 月對主要市場出口呈兩極化，對美國因資通與視聽產品買氣旺盛，出口值突破百億美元、年增率 81.6% 雙雙刷新單月最高紀錄；對東協小增 2.8%；對日本因電子零組件出貨衰退及基期偏高，年減 39.6%，對中國大陸與香港、歐洲各年減 11.3%、6.5%。累計 1 至 4 月對美國、東協出口各年增 64.1%、25.0%，對日本、歐洲、陸港出口則分別年減 21.9%、6.1%、3.7%。
- (四) 展望未來，高利率滯後效應持續限縮國際景氣復甦力道，復有中東局勢動盪、美中角力升溫等外部因素干擾，惟隨供需情勢逐步改善，今年全球經濟朝正向發展之趨勢不變，加以人工智慧、高效能運算等新興科技應用商機加速推展，以及國內半導體產業深具競爭優勢，皆有利維繫我國出口動能，上半年可望續呈穩健成長態勢。

八、附表

- 1.進出口貿易值及年增率
- 2.出口主要貨品分類
- 3.進口主要貨品分類
- 4.出口主要貨品項目
- 5.進口主要貨品項目
- 6.出口貿易結構
- 7.進口貿易結構
- 8.我國對主要國家/地區出口金額及年增率
- 9.我國自主主要國家/地區進口金額及年增率
- 10.對主要國家/地區出入超
- 11.對中國大陸與香港之出口主要貨品
- 12.對新南向政策18國出口金額及年增率
- 13.經季節調整之進出口貿易值
- 14.主要國家/地區進出口金額及年增率
- 15.進出口物價相關指標
- 16.主要國家貨幣對美元匯率