



# 財政部新聞稿

113年7月9日發布

網際網路 <https://www.mof.gov.tw> 同步發送

下次發布日期：113年8月8日下午4時

聯絡人：殷英洳科長

電話：(02)2322-8341

## 113年6月海關進出口貿易初步統計



### 一、進出口貿易變動

#### (一) 出口

6月出口399.0億美元，較上月增6.8%，較上年同月增23.5%；第2季出口1,147.3億美元，較上年同季增9.9%；累計1至6月2,250.3億美元，較上年同期增11.4%(按新臺幣計算增16.1%)。

#### (二) 進口

6月進口352.2億美元，較上月增12.5%，較上年同月增33.9%；第2季進口975.5億美元，較上年同季增12.7%；累計1至6月1,889.1億美元，較上年同期增7.8%(按新臺幣計算增12.3%)。

#### (三) 出入超

6月出超46.8億美元，較上年同月減13.3億美元；累計1至6月出超361.2億美元，較上年同期增93.4億美元。

表 1 進出口貿易額

	6月			第2季			1~6月累計		
	金額	與上年同月比較		金額	與上年同季比較		金額	與上年同期比較	
		增減金額	增減%		增減金額	增減%		增減金額	增減%
按美元計算(億美元)									
出口	399.0	75.9	23.5	1,147.3	103.7	9.9	2,250.3	229.6	11.4
進口	352.2	89.2	33.9	975.5	110.1	12.7	1,889.1	136.2	7.8
出超	46.8	-13.3	-22.2	171.8	-6.4	-3.6	361.2	93.4	34.9
按新臺幣計算(億元)									
出口	12,897	2,966	29.9	37,035	5,077	15.9	71,630	9,908	16.1
進口	11,385	3,302	40.9	31,494	4,989	18.8	60,136	6,597	12.3
出超	1,512	-336	-18.2	5,541	88	1.6	11,494	3,311	40.5

## 二、出口主要貨品

### (一) 與上年同月比較

由於人工智慧、高效能運算等新興科技應用商機持續熱絡，傳產貨類外銷已見止穩回升，以及基期偏低，6月出口較上年同月增 75.9 億美元(+23.5%)，主要變動如下：

1. 資通與視聽產品出口 107.8 億美元，較上年同月增 57.5 億美元(+1.1 倍)，其中電腦及其附屬單元增 50.8 億美元(+3.2 倍)、儲存媒體增 3.1 億美元(+59.1%)。
2. 電子零組件出口 145.8 億美元，較上年同月增 10.0 億美元(+7.3%)，其中積體電路增 9.7 億美元(+7.6%)、其他電子零組件增 0.3 億美元(+3.4%)。
3. 礦產品出口 12.0 億美元，較上年同月增 2.3 億美元(+23.8%)，其中柴油增 0.5 億美元(+10.8%)、汽油增 0.4 億美元(+24.4%)、航空用燃油增 0.4 億美元(+70.9%)。
4. 化學品出口 15.9 億美元，較上年同月增 2.1 億美元(+15.4%)，其中苯乙烯增 0.2 億美元(+1.7 倍)、對苯二甲酸增 0.2 億美元(+51.5%)。
5. 機械出口 21.4 億美元，較上年同月增 2.0 億美元(+10.5%)，其中生產半導體等機械增 1.0 億美元(+30.4%)、未列名特殊功能機械增 0.3 億美元(+41.9%)，金屬加工工具機減 0.3 億美元(-13.0%)。

圖 1 近 1 年各月出口值及年增率

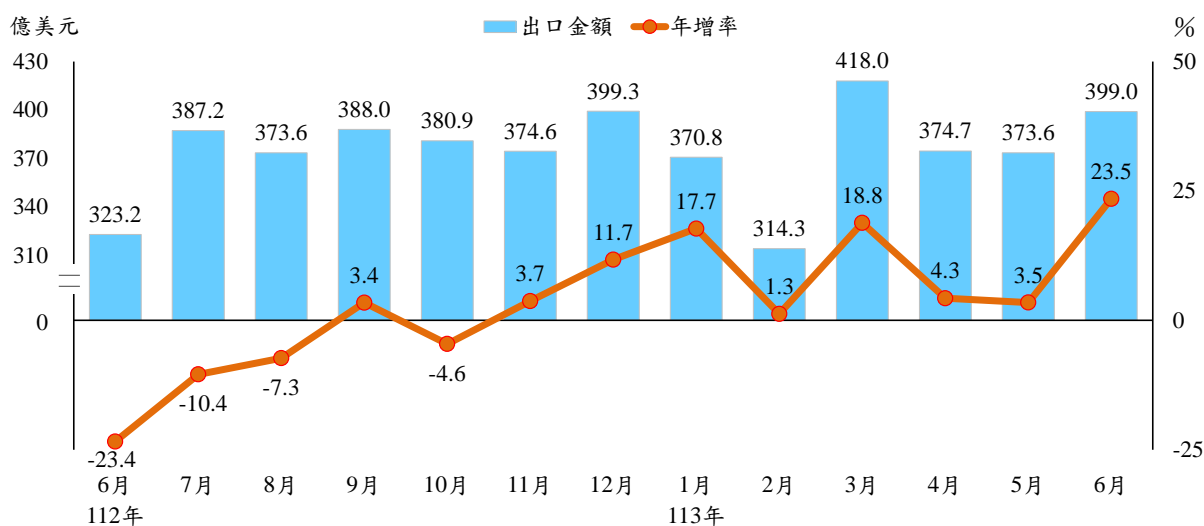
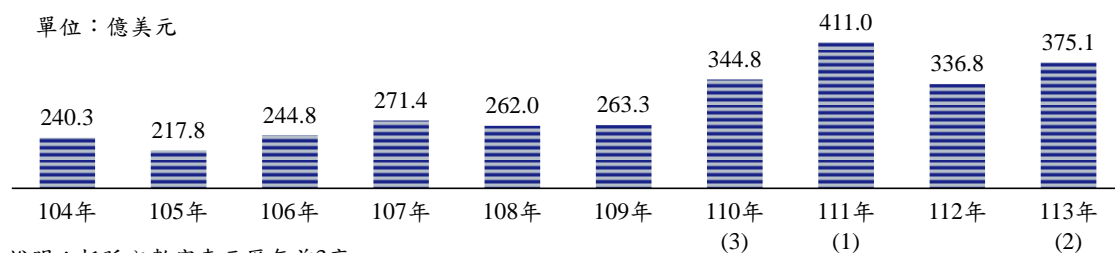


圖 2 歷年 1 至 6 月平均每月出口值



## (二) 與上年同期比較

1. 第 2 季出口較上年同季增 103.7 億美元(+9.9%)，其中資通與視聽產品增 156.3 億美元(+95.9%)，電子零組件減 34.6 億美元(-7.8%)、光學及精密儀器減 11.0 億美元(-29.1%)、運輸工具減 5.5 億美元(-16.8%)。
2. 累計 1 至 6 月出口較上年同期增 229.6 億美元(+11.4%)，以資通與視聽產品增 325.9 億美元(+1.1 倍)增加最多，電子零組件減 48.3 億美元(-5.6%)、光學及精密儀器減 19.2 億美元(-26.5%)、運輸工具減 12.0 億美元(-18.2%)、基本金屬及其製品減 5.7 億美元(-3.9%)。

表 2 出口貨品

單位：百萬美元；%

	6 月			第 2 季			1~6 月累計		
	金額	與上年同月比較		金額	與上年同季比較		金額	與上年同期比較	
		增減金額	增減率		增減金額	增減率		增減金額	增減率
電子零組件	14,577	997	7.3	40,915	-3,457	-7.8	80,763	-4,827	-5.6
積體電路	13,591	965	7.6	37,942	-3,511	-8.5	74,927	-4,848	-6.1
資通與視聽產品	10,783	5,746	114.1	31,933	15,630	95.9	62,515	32,586	108.9
基本金屬及其製品	2,480	60	2.5	7,286	-253	-3.4	14,155	-574	-3.9
機械	2,141	204	10.5	6,117	-81	-1.3	11,590	-186	-1.6
塑橡膠及其製品	1,767	149	9.2	5,070	32	0.6	9,811	-279	-2.8
化學品	1,593	212	15.4	4,722	298	6.7	9,235	-46	-0.5
礦產品	1,201	231	23.8	3,331	-91	-2.7	7,121	-133	-1.8
電機產品	1,200	156	14.9	3,389	11	0.3	6,438	-159	-2.4
運輸工具	969	-36	-3.5	2,731	-551	-16.8	5,396	-1,198	-18.2
光學及精密儀器	964	-280	-22.5	2,687	-1,104	-29.1	5,313	-1,918	-26.5
紡織品	582	82	16.5	1,732	135	8.4	3,355	41	1.2
電子及資通產品*	25,361	6,743	36.2	72,848	12,173	20.1	143,277	27,759	24.0

備註：\*近年電子零組件、資通與視聽產品之銷售流向隨全球供應鏈重組、部分廠商擴大在臺生產等出現結構性轉變，爰另予併計。

## 三、進口主要貨品

### (一) 與上年同月比較

隨積體電路進口動能延續，廠商備料意願提升及部分原物料行情上揚，加以同受低基期影響，6 月進口較上年同月增 89.2 億美元(+33.9%)，主要變動如下：

1. 農工原料進口 246.7 億美元，較上年同月增 70.1 億美元(+39.7%)，

其中電子零組件增 31.8 億美元(+51.8%)、礦產品增 14.2 億美元(+33.9%)、陰極(型)精煉銅增 6.9 億美元(+2.9 倍)、塑化原料增 4.5 億美元(+20.6%)。

2. 資本設備進口 59.4 億美元，較上年同月增 12.5 億美元(+26.5%)，其中資通設備增 5.7 億美元(+85.5%)、精密設備增 3.2 億美元(+39.5%)、機械設備增 1.9 億美元(+7.4%)、交通運輸設備增 1.6 億美元(+98.6%)。
3. 消費品進口 40.7 億美元，較上年同月增 4.8 億美元(+13.4%)，其中小客車增 3.3 億美元(+55.3%)、筆電增 0.6 億美元(+71.9%)、藥粧用品增 0.2 億美元(+2.8%)。

圖 3 近 1 年各月進口值及年增率

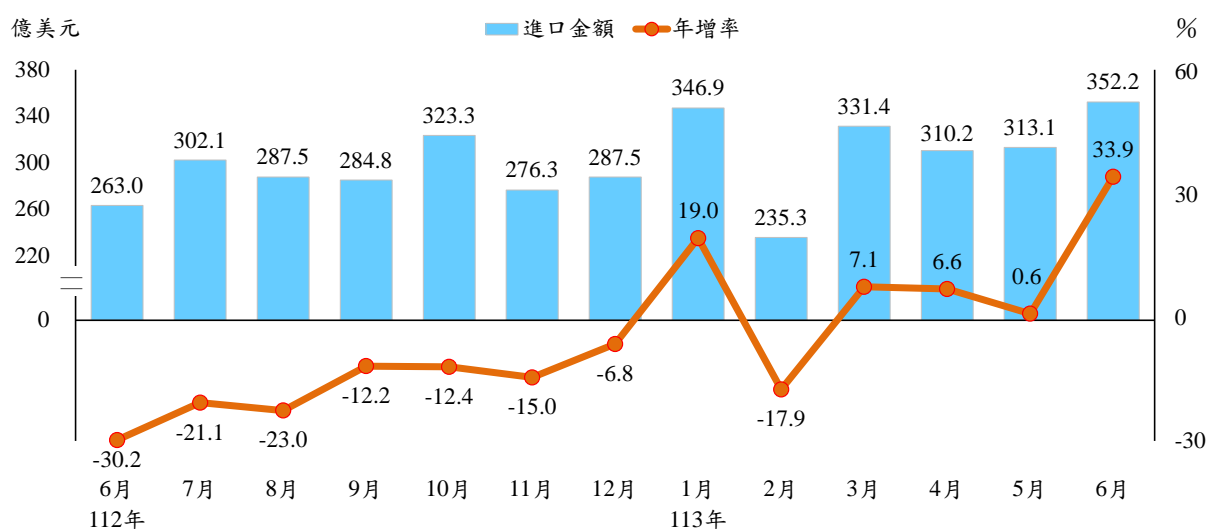
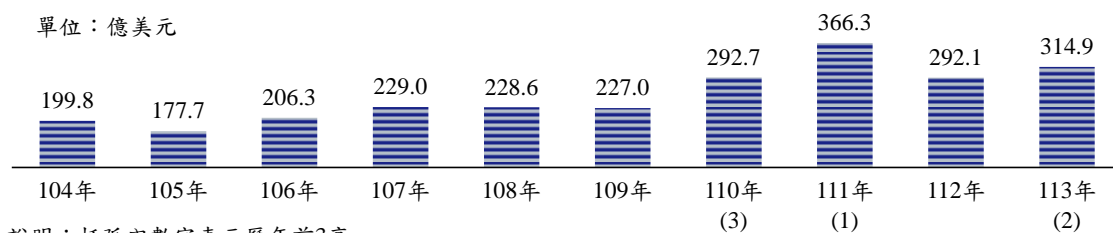


圖 4 歷年 1 至 6 月平均每月進口值



## (二) 與上年同期比較

1. 第 2 季進口較上年同季增 110.1 億美元(+12.7%)，以電子零組件增 61.2 億美元(+32.6%)、資本設備增 15.8 億美元(+10.0%)影響較大。
2. 累計 1 至 6 月進口較上年同期增 136.2 億美元(+7.8%)，其中農工原料進口 1,273.4 億美元，增 107.3 億美元(+9.2%)，資本設備進口 310.7 億美元，減 21.0 億美元(-6.3%)，消費品進口 224.6 億美元，減 3.9 億美元(-1.7%)。

表 3 進口貨品

單位：百萬美元；%

	6月			第2季			1~6月累計		
	金額	與上年同月比較		金額	與上年同季比較		金額	與上年同期比較	
		增減金額	增減率		增減金額	增減率		增減金額	增減率
<b>按主要貨品分</b>									
電子零組件	9,306	3,175	51.8	24,900	6,117	32.6	47,204	9,538	25.3
礦產品	5,613	1,422	33.9	15,610	493	3.3	29,765	-1,780	-5.6
原油	2,791	1,261	82.4	7,027	878	14.3	12,814	687	5.7
機械	3,115	222	7.7	9,340	-169	-1.8	16,420	-4,381	-21.1
基本金屬及其製品	2,862	1,061	58.9	7,377	1,495	25.4	13,046	1,542	13.4
資通與視聽產品	2,743	1,062	63.2	7,857	2,791	55.1	14,563	3,796	35.3
<b>按貿易結構分</b>									
農工原料	24,670	7,009	39.7	67,473	9,568	16.5	127,344	10,733	9.2
資本設備	5,941	1,245	26.5	17,294	1,575	10.0	31,068	-2,097	-6.3
半導體設備	2,017	236	13.2	6,337	360	6.0	9,972	-4,219	-29.7
消費品	4,066	479	13.4	11,527	-164	-1.4	22,461	-385	-1.7

#### 四、主要出口國家/地區

##### (一) 與上年同月比較

##### 6月對美國、東協出口強勁擴增，對陸港及歐洲止跌回升

1. 對中國大陸與香港出口 128.6 億美元，較上年同月增 8.8 億美元(+7.3%)，其中資通與視聽產品增 8.6 億美元(+82.7%)、電子零組件增 0.7 億美元(+0.9%)、機械增 0.7 億美元(+15.1%)，光學及精密儀器減 3.3 億美元(-50.4%)。
2. 對東協出口 70.1 億美元，較上年同月增 16.6 億美元(+30.9%)，其中資通與視聽產品增 7.8 億美元(+2.1 倍)、電子零組件增 4.9 億美元(+16.5%)、機械增 0.9 億美元(+35.1%)。
3. 對日本出口 22.5 億美元，較上年同月減 0.5 億美元(-2.3%)，其中電子零組件減 2.7 億美元(-25.1%)，資通與視聽產品增 1.7 億美元(+1.0 倍)、基本金屬及其製品增 0.5 億美元(+24.5%)。
4. 對美國出口 90.5 億美元，較上年同月增 38.6 億美元(+74.2%)，其中資通與視聽產品增 31.3 億美元(+1.5 倍)、電子零組件增 3.6 億美元(+1.2 倍)、電機產品增 1.3 億美元(+35.9%)。
5. 對歐洲出口 36.1 億美元，較上年同月增 2.5 億美元(+7.4%)，其中資通與視聽產品增 5.5 億美元(+60.1%)，基本金屬及其製品減 1.3 億美元(-22.0%)、運輸工具減 0.7 億美元(-19.8%)、機械減 0.4 億美元(-11.5%)。

##### (二) 與上年同期比較

累計 1 至 6 月對中國大陸與香港出口 702.4 億美元，較上年同期減

15.5 億美元(-2.2%)，對東協出口 423.1 億美元，增 78.1 億美元(+22.6%)，對日本出口 126.2 億美元，減 34.8 億美元(-21.6%)，對美國出口 521.2 億美元，增 196.6 億美元(+60.6%)，對歐洲出口 195.9 億美元，減 9.1 億美元(-4.4%)。

表 4 對主要國家/地區出口

單位：百萬美元；%

	6 月			第 2 季			1~6 月累計		
	金 額	與上年同月比較		金 額	與上年同季比較		金 額	與上年同期比較	
		增減金額	增減率		增減金額	增減率		增減金額	增減率
中國大陸與香港	12,864	876	7.3	36,229	-1,233	-3.3	70,239	-1,553	-2.2
中國大陸	8,030	764	10.5	23,627	1,005	4.4	46,023	1,924	4.4
香港	4,834	111	2.4	12,603	-2,238	-15.1	24,216	-3,478	-12.6
東協	7,013	1,655	30.9	20,023	2,220	12.5	42,306	7,805	22.6
日本	2,254	-52	-2.3	6,172	-2,394	-27.9	12,618	-3,476	-21.6
美國	9,051	3,856	74.2	27,492	10,631	63.0	52,117	19,657	60.6
歐洲	3,613	249	7.4	10,224	-322	-3.1	19,592	-909	-4.4

## 五、主要進口國家/地區

### (一) 與上年同月比較

6 月自中國大陸與香港進口 71.1 億美元，較上年同月增 18.5 億美元(+35.1%)，自東協進口 44.3 億美元，增 10.9 億美元(+32.5%)，自日本進口 41.4 億美元，增 6.2 億美元(+17.7%)，自美國進口 41.2 億美元，增 12.2 億美元(+41.9%)，自歐洲進口 39.2 億美元，增 4.8 億美元(+13.9%)，自中東地區進口 23.5 億美元，增 5.0 億美元(+27.1%)。

### (二) 與上年同期比較

累計 1 至 6 月自主主要國家/地區進口與上年同期比較，自美國增 27.0%、自東協增 14.2%、自中國大陸與香港增 14.1%，自歐洲減 8.8%、自中東地區減 6.8%、自日本減 3.7%。

表 5 自主主要國家/地區進口

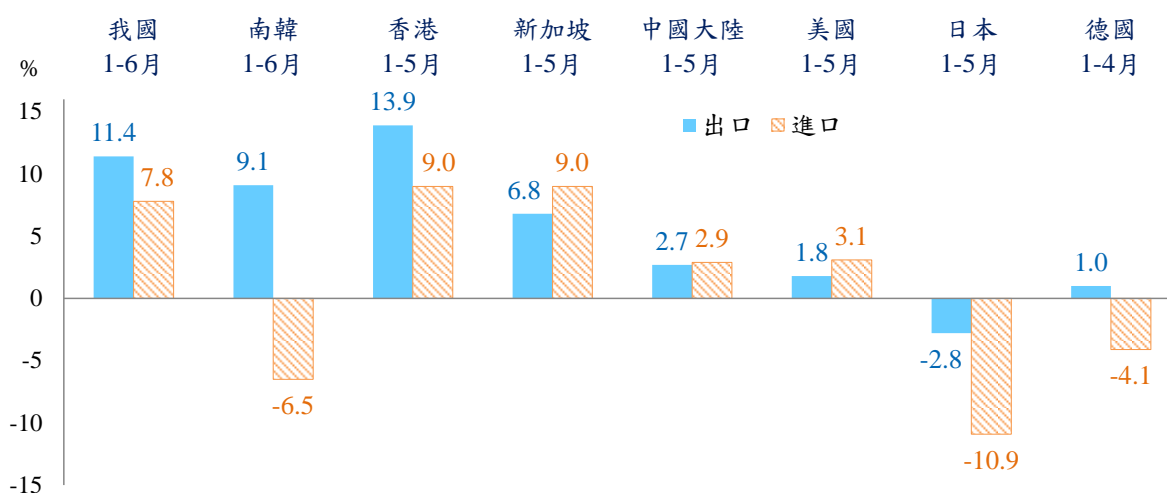
單位：百萬美元；%

	6 月			第 2 季			1~6 月累計		
	金 額	與上年同月比較		金 額	與上年同季比較		金 額	與上年同期比較	
		增減金額	增減率		增減金額	增減率		增減金額	增減率
中國大陸與香港	7,114	1,850	35.1	20,163	3,334	19.8	37,972	4,696	14.1
東協	4,426	1,086	32.5	12,656	2,273	21.9	23,784	2,960	14.2
日本	4,144	624	17.7	11,539	420	3.8	22,194	-844	-3.7
美國	4,119	1,217	41.9	11,061	537	5.1	26,245	5,583	27.0
歐洲	3,924	478	13.9	11,571	-114	-1.0	21,940	-2,121	-8.8
中東	2,350	500	27.1	6,744	9	0.1	12,319	-895	-6.8

## 六、主要國家/地區貿易概況

- (一) 今年1-5月主要國家/地區出口多呈走升態勢，以香港年增13.9%較高，南韓(1-6月)、新加坡出口各年增9.1%、6.8%，中國大陸、美國、德國(1-4月)增幅介於1.0%-2.7%之間；日本因日圓對美元貶值幅度較大，出口年減2.8%(按日圓計算則增9.6%)。
- (二) 主要國家/地區進口表現不一，今年1-5月香港、新加坡皆年增9.0%，美國、中國大陸亦增約3%；日本、南韓(1-6月)、德國(1-4月)則各年減10.9%、6.5%、4.1%。

圖 5 2024 年主要國家/地區出進口年增率



## 七、綜合分析

- (一) 由於新興科技應用商機熱絡，終端需求漸有增溫，及供應鏈回補庫存效應顯現，6月出口達399.0億美元，復因基期偏低，年增率擴大為23.5%，連續8個月正成長；進口同步上升至352.2億美元，年增33.9%，除基數因素外，主要係廠商備料意願提升及部分國際原物料行情上漲。累計1至6月出口年增11.4%、進口增7.8%，規模值皆為歷年同期次高。
- (二) 6月主要貨品出口普遍較上年同月增加，其中資通與視聽產品增1.1倍，電子零組件增7.3%，兩者併計成長36.2%，主要受人工智慧、高速運算等應用需求強勁推升；傳產貨類中，礦產品、化學品隨國際油價上漲及廠商回補庫存，各增23.8%、15.4%，機械因製造半導體設備接單較佳，年增10.5%。累計1至6月出口，電子及資通產品合計增2成4，其餘貨品多處減勢，惟已漸趨緩。
- (三) 主要市場方面，6月對美國出口強勢擴增74.2%，規模值為歷年單月第3高，對東協亦增30.9%，對歐洲、中國大陸與香港出口皆止跌回升，各年增7.4%、7.3%，對日本則小幅減少2.3%。上半年對美國、

東協出口值均創歷年同期新高，年增率分別達 60.6%、22.6%，而對其他三大地區出口呈跌勢，以對日本受電子零組件出貨縮減，下滑 21.6% 較多，對歐洲、陸港各年減 4.4%、2.2%。

- (四) 展望未來，雖然主要國家政策利率走向、美中經貿角力、地緣政治衝突等不確定因素依然環繞，惟迄今國際經濟景氣大抵維持穩定復甦，而人工智慧、高效能運算等應用持續向終端裝置擴散，國內半導體產業兼具產能與製程優勢，得以掌握此波新興商機，且即將進入外貿旺季，皆有利挹注我國出口動能，下半年可望續呈上升格局。

## 八、附表

- 1.進出口貿易值及年增率
- 1-1.進出口貿易值及年增率\_按季
- 2.出口主要貨品分類
- 2-1.出口主要貨品分類\_按季
- 3.進口主要貨品分類
- 4.出口主要貨品項目
- 5.進口主要貨品項目
- 6.出口貿易結構
- 7.進口貿易結構
- 8.我國對主要國家/地區出口金額及年增率
- 8-1.我國對主要國家/地區出口金額及年增率\_按季
- 9.我國自主要國家/地區進口金額及年增率
- 10.對主要國家/地區出入超
- 11.對中國大陸與香港之出口主要貨品
- 12.對新南向政策18國出口金額及年增率
- 13.經季節調整之進出口貿易值
- 14.主要國家/地區進出口金額及年增率
- 15.進出口物價相關指標
- 16.主要國家貨幣對美元匯率