



財政部新聞稿

113年9月9日發布

網際網路 <https://www.mof.gov.tw> 同步發送
下次發布日期：113年10月8日下午4時

聯絡人：殷英洳科長
電話：(02)2322-8341

113年8月海關進出口貿易初步統計



一、進出口貿易變動

(一) 出口

8月出口436.4億美元，創歷年單月新高，較上月增9.3%，較上年同月增16.8%(按新臺幣計算增20.3%)；累計1至8月出口3,085.7億美元，較上年同期增10.9%(按新臺幣計算增15.5%)。

(二) 進口

8月進口321.4億美元，較上月減8.4%，較上年同月增11.8%(按新臺幣計算增15.2%)；累計1至8月進口2,561.2億美元，較上年同期增9.3%(按新臺幣計算增13.9%)。

(三) 出入超

8月出超114.9億美元(歷年單月新高)，較上年同月增28.9億美元；累計1至8月出超524.5億美元，較上年同期增85.5億美元。

表 1 進出口貿易額

	8月			1~8月累計		
	金額	與上年同月比較		金額	與上年同期比較	
		增減金額	增減%		增減金額	增減%
按美元計算(億美元)						
出口	436.4	62.8	16.8	3,085.7	304.2	10.9
進口	321.4	33.9	11.8	2,561.2	218.7	9.3
出超	114.9	28.9	33.6	524.5	85.5	19.5
按新臺幣計算(億元)						
出口	14,222	2,402	20.3	98,820	13,282	15.5
進口	10,477	1,378	15.2	82,011	10,015	13.9
出超	3,745	1,024	37.6	16,809	3,267	24.1

二、出口主要貨品

(一) 與上年同月比較

由於人工智慧商機強勁及步入外銷旺季，推升電子與資通產品需求，加上傳產貨類市況回穩以及7月底颱風來襲造成部分出貨遞延，致8月出口較上年同月增62.8億美元(+16.8%)，主要變動如下：

1. 資通與視聽產品出口129.9億美元(歷年單月新高)，較上年同月增54.1億美元(+71.3%)，其中電腦及其附屬單元增52.5億美元(+1.7倍)、電腦之零附件增1.3億美元(+9.4%)。
2. 基本金屬及其製品出口26.2億美元，較上年同月增1.9億美元(+7.9%)，其中不銹鋼及其製品增0.8億美元(+40.3%)、鋼鐵製螺釘螺栓增0.5億美元(+13.9%)。
3. 機械出口23.1億美元，較上年同月增1.7億美元(+8.0%)，其中生產半導體等機械增0.2億美元(+4.9%)、塑橡膠加工機增0.2億美元(+26.0%)、未列名具特殊功能機械增0.2億美元(+15.5%)。
4. 化學品出口16.9億美元，較上年同月增1.6億美元(+10.5%)，其中對苯二甲酸增0.4億美元(+77.6%)、丙烯腈增0.2億美元(+1.2倍)、苯乙烯增0.2億美元(+57.3%)。
5. 電子零組件出口151.5億美元，較上年同月增0.2億美元(+0.1%)，其中電容器及電阻器增0.3億美元(+15.1%)、印刷電路增0.3億美元(+6.2%)，積體電路減0.7億美元(-0.5%)。

圖 1 近1年各月出口值及年增率

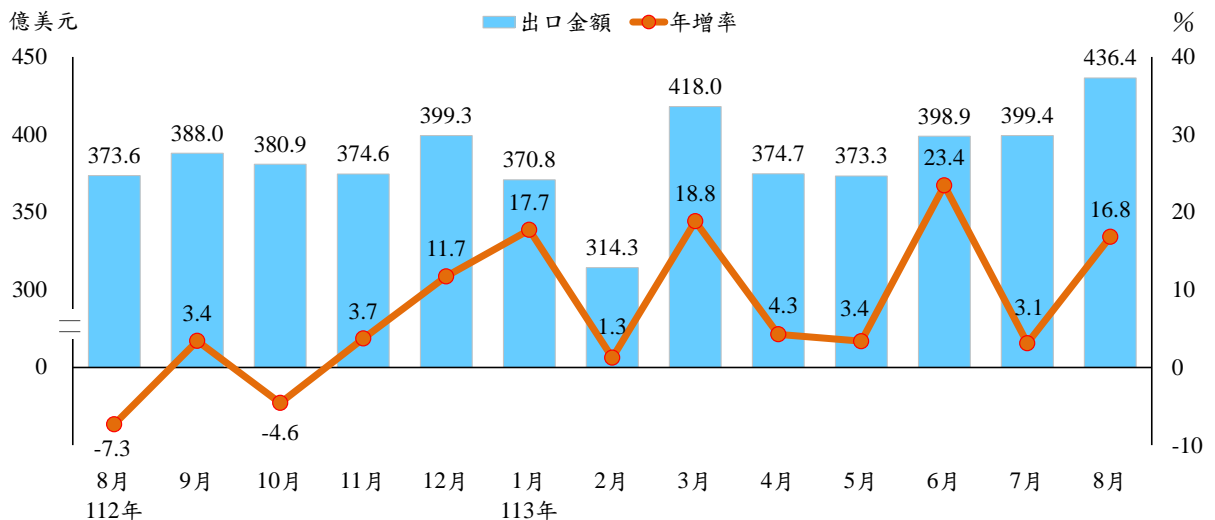
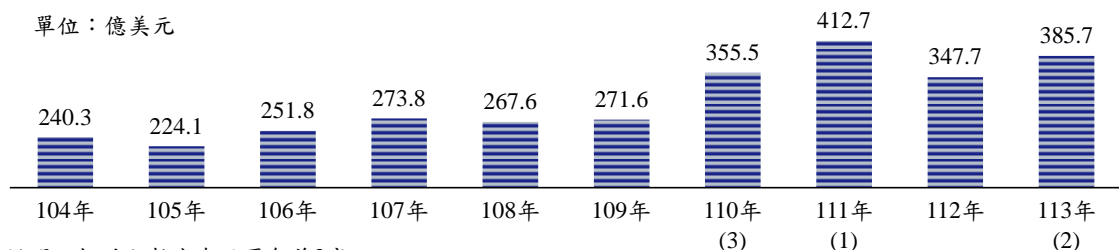


圖 2 歷年1至8月平均每月出口值



說明：括弧內數字表示歷年前3高。

(二) 與上年同期比較

累計 1 至 8 月出口較上年同期增 304.2 億美元(+10.9%)，以資通與視聽產品增 418.5 億美元(+89.8%)增加最多；電子零組件減 66.9 億美元(-5.8%)、光學及精密儀器減 18.2 億美元(-19.8%)、運輸工具減 13.7 億美元(-15.9%)、基本金屬及其製品減 5.3 億美元(-2.7%)。

表 2 出口貨品

單位：百萬美元；%

	8 月				1~8 月累計			
	金額	占總出口	與上年同月比較		金額	占總出口	與上年同期比較	
			增減金額	增減率			增減金額	增減率
電子零組件	15,150	34.7	15	0.1	109,647	35.5	-6,690	-5.8
積體電路	14,002	32.1	-65	-0.5	101,625	32.9	-6,764	-6.2
資通與視聽產品	12,989	29.8	5,405	71.3	88,465	28.7	41,850	89.8
基本金屬及其製品	2,620	6.0	192	7.9	19,061	6.2	-527	-2.7
機械	2,308	5.3	170	8.0	15,907	5.2	-135	-0.8
塑橡膠及其製品	1,828	4.2	68	3.8	13,202	4.3	-285	-2.1
化學品	1,693	3.9	161	10.5	12,369	4.0	8	0.1
礦產品	1,344	3.1	-159	-10.6	9,526	3.1	-260	-2.7
電機產品	1,252	2.9	139	12.5	8,781	2.8	-33	-0.4
光學及精密儀器	1,062	2.4	131	14.0	7,347	2.4	-1,816	-19.8
運輸工具	1,061	2.4	47	4.6	7,265	2.4	-1,371	-15.9
紡織品	645	1.5	70	12.2	4,498	1.5	65	1.5
電子及資通產品*	28,139	64.5	5,420	23.9	198,112	64.2	35,159	21.6

備註：*近年電子零組件、資通與視聽產品之銷售流向隨全球供應鏈重組、部分廠商擴大在臺生產等出現結構性轉變，爰另予併計。

三、進口主要貨品

(一) 與上年同月比較

受惠於出口引申需求推升，以及半導體設備購置與小客車進口增加，8 月總進口較上年同月增 33.9 億美元(+11.8%)，主要變動如下：

1. 農工原料進口 223.4 億美元，較上年同月增 23.8 億美元(+11.9%)，其中電子零組件增 15.4 億美元(+22.2%)、基本金屬增 4.9 億美元(+26.9%)、塑化原料增 3.3 億美元(+15.1%)。
2. 資本設備進口 54.5 億美元，較上年同月增 7.2 億美元(+15.2%)，其中半導體設備增 6.3 億美元(+45.3%)、資通設備增 1.9 億美元(+26.1%)，交通運輸設備減 2.1 億美元(-44.4%)。
3. 消費品進口 39.2 億美元，較上年同月增 2.5 億美元(+6.7%)，其中小客車增 1.9 億美元(+38.5%)、醫藥製劑增 1.0 億美元(+30.8%)，食品減 0.4 億美元(-3.6%)。

圖 3 近 1 年各月進口值及年增率

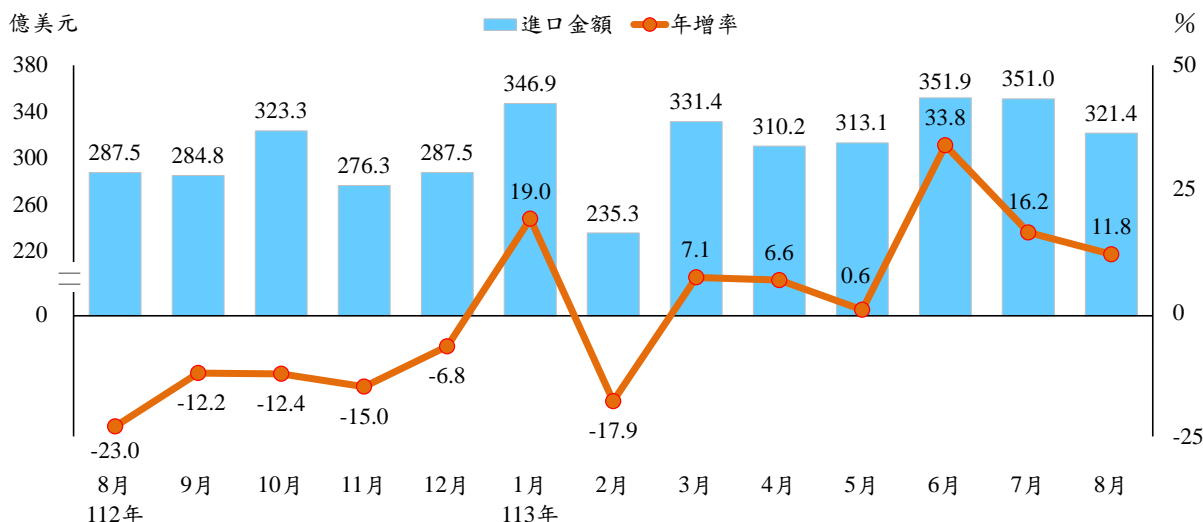
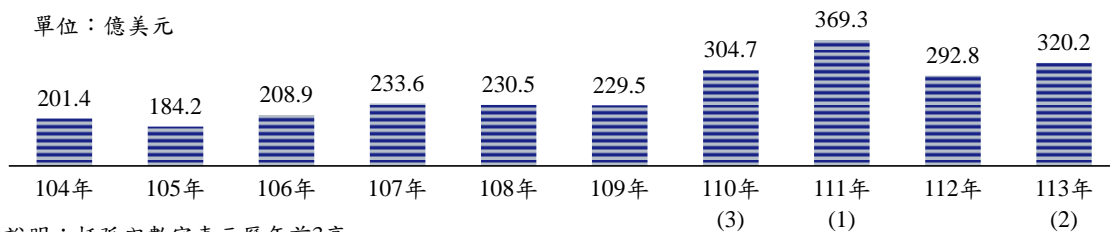


圖 4 歷年 1 至 8 月平均每月進口值



(二) 與上年同期比較

累計 1 至 8 月進口較上年同期增 218.7 億美元(+9.3%)，其中農工原料進口 1,733.3 億美元，增 167.6 億美元(+10.7%)，資本設備進口 435.4 億美元，增 1.8 億美元(+0.4%)，消費品進口 303.2 億美元，減 5.5 億美元(-1.8%)。

表 3 進口貨品

單位：百萬美元；%

	8 月				1~8 月累計			
	金額	占總進口	與上年同月比較		金額	占總進口	與上年同期比較	
			增減金額	增減率			增減金額	增減率
按主要貨品分								
電子零組件	8,467	26.3	1,537	22.2	64,924	25.3	13,119	25.3
礦產品	4,830	15.0	-360	-6.9	39,810	15.5	-1,645	-4.0
原油	2,053	6.4	-278	-11.9	16,945	6.6	528	3.2
機械	3,084	9.6	478	18.4	22,819	8.9	-4,008	-14.9
化學品	2,619	8.1	368	16.4	19,605	7.7	248	1.3
資通與視聽產品	2,411	7.5	443	22.5	20,507	8.0	5,739	38.9
按貿易結構分								
農工原料	22,335	69.5	2,377	11.9	173,333	67.7	16,758	10.7
資本設備	5,454	17.0	718	15.2	43,542	17.0	177	0.4
半導體設備	2,024	6.3	631	45.3	14,269	5.6	-3,580	-20.1
消費品	3,916	12.2	246	6.7	30,322	11.8	-545	-1.8

四、主要出口國家/地區

(一) 與上年同月比較

8月對美國出口續創新高，對陸港、東協、歐洲轉呈正成長

1. 對中國大陸與香港出口 131.1 億美元，較上年同月增 1.3 億美元(+1.0%)，其中資通與視聽產品增 5.6 億美元(+36.1%)，電子零組件減 3.2 億美元(-4.0%)、化學品減 0.7 億美元(-11.9%)、塑橡膠及其製品減 0.6 億美元(-10.1%)。
2. 對東協出口 72.5 億美元，較上年同月增 3.8 億美元(+5.6%)，其中資通與視聽產品增 5.1 億美元(+82.3%)、塑橡膠及其製品增 0.7 億美元(+27.9%)、紡織品增 0.5 億美元(+17.8%)，礦產品減 2.2 億美元(-38.1%)、電子零組件減 2.0 億美元(-5.2%)。
3. 對日本出口 20.7 億美元，較上年同月減 4.4 億美元(-17.5%)，其中電子零組件減 4.3 億美元(-33.4%)、資通與視聽產品減 0.5 億美元(-23.1%)，基本金屬及其製品增 0.2 億美元(+10.3%)。
4. 對美國出口 118.9 億美元，創歷年單月新高，較上年同月增 52.3 億美元(+78.5%)，其中資通與視聽產品增 43.2 億美元(+1.3 倍)、電子零組件增 5.5 億美元(+1.7 倍)、電機產品增 1.1 億美元(+26.9%)。
5. 對歐洲出口 37.0 億美元，較上年同月增 0.9 億美元(+2.6%)，其中礦產品增 1.0 億美元(+22.2 倍)、基本金屬及其製品增 0.7 億美元(+14.0%)，電子零組件減 1.4 億美元(-32.8%)、資通與視聽產品減 0.9 億美元(-6.5%)。

(二) 與上年同期比較

累計 1 至 8 月對中國大陸與香港出口 949.5 億美元，較上年同期減 32.3 億美元(-3.3%)，對東協出口 563.3 億美元，增 81.5 億美元(+16.9%)，對日本出口 170.0 億美元，減 43.5 億美元(-20.4%)，對美國出口 754.5 億美元，增 296.1 億美元(+64.6%)，對歐洲出口 263.7 億美元，減 23.8 億美元(-8.3%)。

表 4 對主要國家/地區出口

單位：百萬美元；%

	8 月				1~8 月累計			
	金額	占總出口	與上年同月比較		金額	占總出口	與上年同期比較	
			增減金額	增減率			增減金額	增減率
中國大陸與香港	13,108	30.0	133	1.0	94,952	30.8	-3,232	-3.3
東協	7,254	16.6	384	5.6	56,330	18.3	8,152	16.9
日本	2,074	4.8	-441	-17.5	16,997	5.5	-4,353	-20.4
美國	11,885	27.2	5,226	78.5	75,449	24.5	29,605	64.6
歐洲	3,695	8.5	92	2.6	26,370	8.5	-2,382	-8.3

五、主要進口國家/地區

(一) 與上年同月比較

8月自中國大陸與香港進口 64.3 億美元，較上年同月增 0.9 億美元(+1.3%)，自東協進口 40.5 億美元，增 6.7 億美元(+19.8%)，自歐洲進口 39.2 億美元，增 2.1 億美元(+5.6%)，自日本進口 36.8 億美元，增 3.3 億美元(+9.7%)，自美國進口 32.8 億美元，減 3.8 億美元(-10.5%)，自中東地區進口 25.5 億美元，增 5.3 億美元(+26.1%)。

(二) 與上年同期比較

累計 1 至 8 月自主主要國家/地區進口與上年同期比較，自美國增 19.3%、自東協增 16.4%、自中國大陸與香港增 13.4%，自歐洲減 7.6%、自中東地區減 2.0%、自日本減 0.7%。

表 5 自主主要國家/地區進口

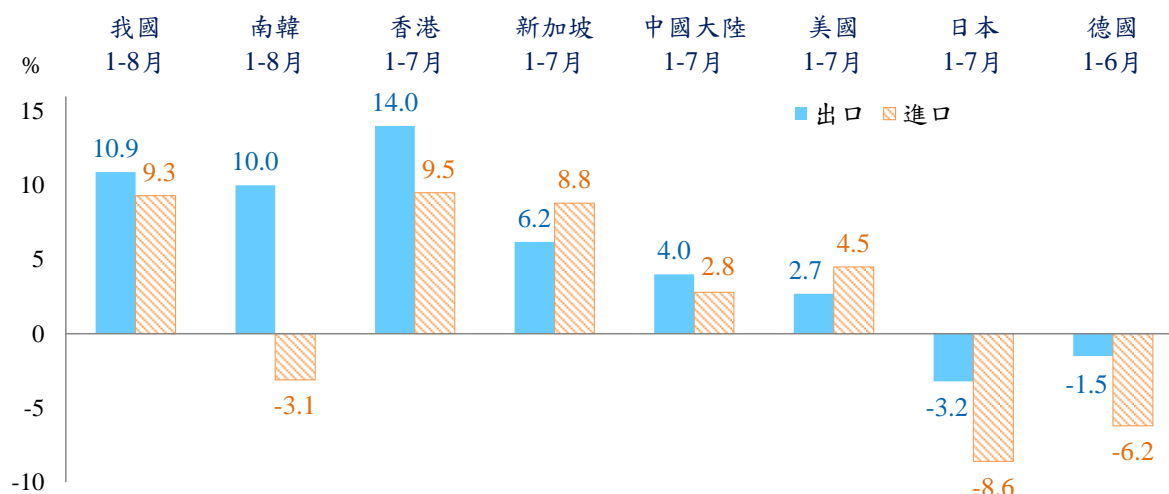
單位：百萬美元；%

	8 月				1~8 月累計			
	金額	占總進口	與上年同月比較		金額	占總進口	與上年同期比較	
			增減金額	增減率			增減金額	增減率
中國大陸與香港	6,431	20.0	85	1.3	51,714	20.2	6,097	13.4
東協	4,051	12.6	670	19.8	32,309	12.6	4,560	16.4
日本	3,678	11.4	325	9.7	29,861	11.7	-196	-0.7
美國	3,276	10.2	-384	-10.5	33,189	13.0	5,376	19.3
歐洲	3,923	12.2	208	5.6	29,756	11.6	-2,464	-7.6
中東	2,548	7.9	528	26.1	16,957	6.6	-348	-2.0

六、主要國家/地區貿易概況

- (一) 今年 1-7 月主要國家/地區外貿景氣大多回溫，其中香港、南韓(1-8 月)出口均雙位數成長，各年增 14.0%、10.0%，新加坡、中國大陸、美國亦分別增 6.2%、4.0%、2.7%；而日本、德國(1-6 月)出口各年減 3.2%、1.5%。
- (二) 主要國家/地區進口表現不一，今年 1-7 月香港、新加坡各年增 9.5%、8.8%，美國、中國大陸分別增 4.5%、2.8%；日本、德國(1-6 月)、南韓(1-8 月)則分別年減 8.6%、6.2%、3.1%。

圖 5 2024 年主要國家/地區出進口年增率



七、綜合分析

- (一) 受惠於人工智慧、高效能運算等商機持續熱絡，加以進入國際品牌新機備貨旺季，以及7月底颱風來襲造成部分出貨遞延，8月出口達436.4億美元，創歷年單月新高，年增16.8%，連續10個月正成長；進口321.4億美元，年增11.8%，主因出口引申需求與半導體設備購置增加；出、進口互抵後，出超114.9億美元，亦創單月新高。累計1至8月出、進口分別年增10.9%、9.3%，規模值皆為歷年同期次高。
- (二) 8月主要貨品除礦產品出口隨油價下跌而年減10.6%外，餘均上升，以資通與視聽產品年增71.3%最為強勁，電子零組件續受銷售流向結構改變之影響，僅年增0.1%，光學及精密儀器因鏡頭出貨暢旺，年增14.0%；機械、塑橡膠及其製品隨半導體設備、合成橡膠等需求增溫，各年增8.0%、3.8%。累計1至8月資通與視聽產品出口值已超越歷來全年水準，年增89.8%。
- (三) 主要市場方面，8月對美國出口金額續寫單月新高紀錄，在科技類產品需求強勁推升下，年增78.5%，對東協、歐洲、中國大陸與香港出口亦各增5.6%、2.6%、1.0%，僅對日本出口年減17.5%。累計1至8月對美國、東協出口規模皆創歷年同期新高，年增率分別為64.6%、16.9%，對其他三大地區出口則呈縮減，其中對日本下滑20.4%，對歐洲、陸港各年減8.3%、3.3%。
- (四) 展望未來，全球經濟前景雖面臨主要國家利率政策走向、美中科技角力、地緣政治衝突等不確定性，惟隨國際景氣維持平穩擴張步調，人工智慧、高效能運算等應用持續朝終端裝置擴散，加上國內半導體產業兼具產能與製程優勢，得以適時掌握此波新興商機，及步入外銷旺季等有利因素，我國下半年出口可望穩步推進。

八、附表

- 1.進出口貿易值及年增率
- 2.出口主要貨品分類
- 3.進口主要貨品分類
- 4.出口主要貨品項目
- 5.進口主要貨品項目
- 6.出口貿易結構
- 7.進口貿易結構
- 8.我國對主要國家/地區出口金額及年增率
- 9.我國自主主要國家/地區進口金額及年增率
- 10.對主要國家/地區出入超
- 11.對中國大陸與香港之出口主要貨品
- 12.對新南向政策18國出口金額及年增率
- 13.經季節調整之進出口貿易值
- 14.主要國家/地區進出口金額及年增率
- 15.進出口物價相關指標
- 16.主要國家貨幣對美元匯率