



財政部新聞稿

113年11月8日發布

網際網路 <https://www.mof.gov.tw> 同步發送

下次發布日期：113年12月9日下午4時

聯絡人：殷英洳科長

電話：(02)2322-8341

113年10月海關進出口貿易初步統計



一、進出口貿易變動

(一) 出口

10月出口413.0億美元，較上月增1.8%，較上年同月增8.4%(按新臺幣計算增7.7%)；累計1至10月出口3,904.2億美元，較上年同期增10.0%(按新臺幣計算增13.5%)。

(二) 進口

10月進口344.3億美元，較上月增2.9%，較上年同月增6.5%(按新臺幣計算增5.8%)；累計1至10月進口3,239.7億美元，較上年同期增9.8%(按新臺幣計算增13.3%)。

(三) 出入超

10月出超68.7億美元，較上年同月增11.0億美元；累計1至10月出超664.5億美元，較上年同期增66.0億美元。

表 1 進出口貿易額

	10月			1~10月累計		
	金額	與上年同月比較		金額	與上年同期比較	
		增減金額	增減%		增減金額	增減%
按美元計算(億美元)						
出口	413.0	32.1	8.4	3,904.2	353.8	10.0
進口	344.3	21.1	6.5	3,239.7	287.8	9.8
出超	68.7	11.0	19.1	664.5	66.0	11.0
按新臺幣計算(億元)						
出口	13,213	940	7.7	125,012	14,827	13.5
進口	11,016	601	5.8	103,723	12,187	13.3
出超	2,197	339	18.2	21,290	2,640	14.2

二、出口主要貨品

(一) 與上年同月比較

由於人工智慧(AI)等新興商機持續熱絡，電子與資通產品需求維持不墜，抵銷油品及塑化產品外銷仍弱之影響，10月出口較上年同月增 32.1 億美元(+8.4%)，主要變動如下：

1. 資通與視聽產品出口 115.3 億美元，較上年同月增 25.2 億美元(+28.0%)，其中電腦及其附屬單元增 25.6 億美元(+53.1%)、交換器及路由器增 1.4 億美元(+20.4%)，電腦之零附件減 0.5 億美元(-3.7%)、儲存媒體減 0.2 億美元(-2.2%)。
2. 電子零組件出口 166.0 億美元，較上年同月增 9.6 億美元(+6.1%)，其中積體電路增 8.9 億美元(+6.1%)、印刷電路增 0.4 億美元(+9.2%)、電容器及電阻器增 0.3 億美元(+12.7%)。
3. 基本金屬及其製品出口 24.0 億美元，較上年同月增 1.4 億美元(+6.2%)，其中陰極型精煉銅增 1.4 億美元(+2.3 倍)、不銹鋼及其製品增 0.5 億美元(+27.5%)，鐵或非合金鋼及其製品減 0.9 億美元(-20.8%)。
4. 礦產品出口 9.3 億美元，較上年同月減 3.6 億美元(-27.8%)，其中柴油減 1.6 億美元(-24.7%)、汽油減 1.4 億美元(-63.6%)，燃料油增 0.7 億美元(+75.1%)、航空用燃油增 0.2 億美元(+38.0%)。
5. 塑橡膠及其製品出口 15.2 億美元，較上年同月減 1.1 億美元(-6.6%)，其中塑膠原料減 1.3 億美元(-14.1%)。

圖 1 近 1 年各月出口值及年增率

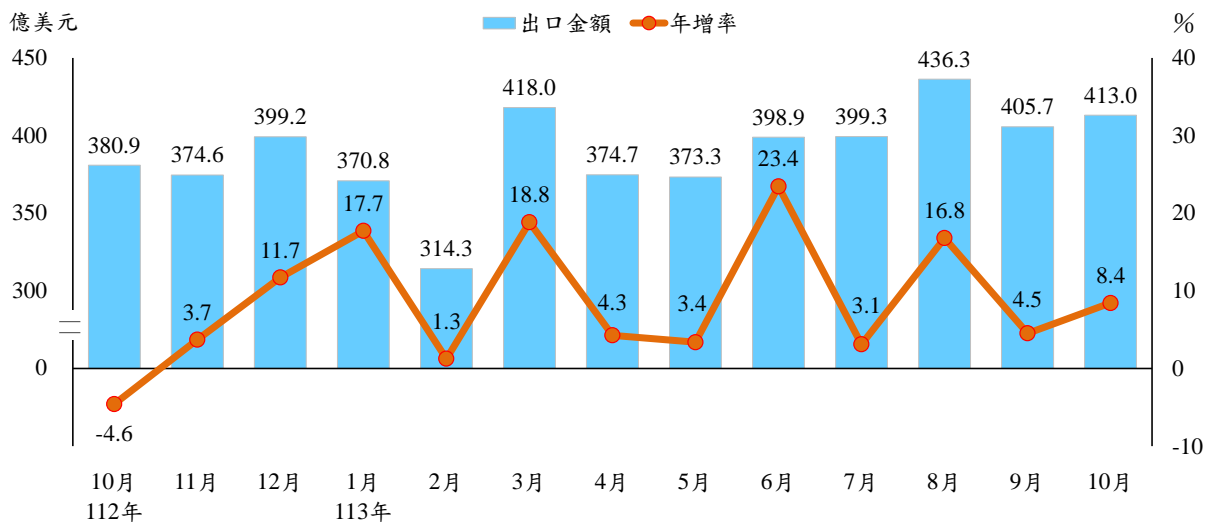
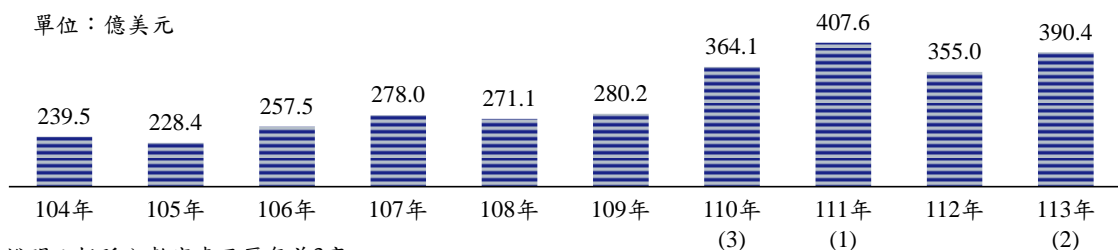


圖 2 歷年 1 至 10 月平均每月出口值



(二) 與上年同期比較

累計 1 至 10 月出口較上年同期增 353.8 億美元(+10.0%)，以資通與視聽產品增 464.1 億美元(+72.6%)增加最多，電子零組件減 49.3 億美元(-3.3%)、光學及精密儀器減 17.6 億美元(-16.0%)、運輸工具減 15.4 億美元(-14.6%)、礦產品減 9.7 億美元(-7.8%)。

表 2 出口貨品

單位：百萬美元；%

	10 月				1~10 月累計			
	金額	占總出口	與上年同月比較		金額	占總出口	與上年同期比較	
			增減金額	增減率			增減金額	增減率
電子零組件	16,599	40.2	956	6.1	143,315	36.7	-4,927	-3.3
積體電路	15,501	37.5	888	6.1	133,150	34.1	-5,079	-3.7
資通與視聽產品	11,525	27.9	2,521	28.0	110,295	28.3	46,411	72.6
基本金屬及其製品	2,403	5.8	140	6.2	23,694	6.1	-380	-1.6
機械	1,981	4.8	29	1.5	19,893	5.1	-123	-0.6
塑橡膠及其製品	1,523	3.7	-107	-6.6	16,216	4.2	-565	-3.4
化學品	1,372	3.3	-76	-5.3	15,150	3.9	-378	-2.4
電機產品	1,092	2.6	78	7.7	10,943	2.8	53	0.5
光學及精密儀器	967	2.3	44	4.8	9,276	2.4	-1,764	-16.0
礦產品	926	2.2	-357	-27.8	11,551	3.0	-972	-7.8
運輸工具	883	2.1	-34	-3.7	9,002	2.3	-1,540	-14.6
紡織品	531	1.3	-7	-1.3	5,614	1.4	50	0.9
電子及資通產品*	28,124	68.1	3,477	14.1	253,610	65.0	41,483	19.6

備註：*近年電子零組件、資通與視聽產品之銷售流向隨全球供應鏈重組、部分廠商擴大在臺生產等出現結構性轉變，爰另予併計。

三、進口主要貨品

(一) 與上年同月比較

隨 AI 產業鏈分工運作及出口衍生需求推升電子零組件進口，以及半導體設備購置增加，10 月總進口較上年同月增 21.1 億美元(+6.5%)，主要變動如下：

1. 農工原料進口 234.8 億美元，較上年同月增 8.2 億美元(+3.6%)，其中電子零組件增 13.2 億美元(+14.9%)、基本金屬增 1.1 億美元(+5.5%)，礦產品減 7.8 億美元(-14.2%)。
2. 資本設備進口 63.0 億美元，較上年同月增 14.0 億美元(+28.6%)，其中半導體設備增 6.8 億美元(+40.1%)、資通設備增 6.4 億美元(+74.1%)、電機設備增 1.6 億美元(+49.4%)，交通運輸設備減 1.7 億美元(-64.6%)。
3. 消費品進口 43.0 億美元，較上年同月減 0.9 億美元(-2.0%)，其中手機減 2.0 億美元(-25.5%)、食品減 0.2 億美元(-1.7%)，藥粧用品增 0.8 億美元(+13.3%)、小客車增 0.6 億美元(+10.8%)。

圖 3 近 1 年各月進口值及年增率

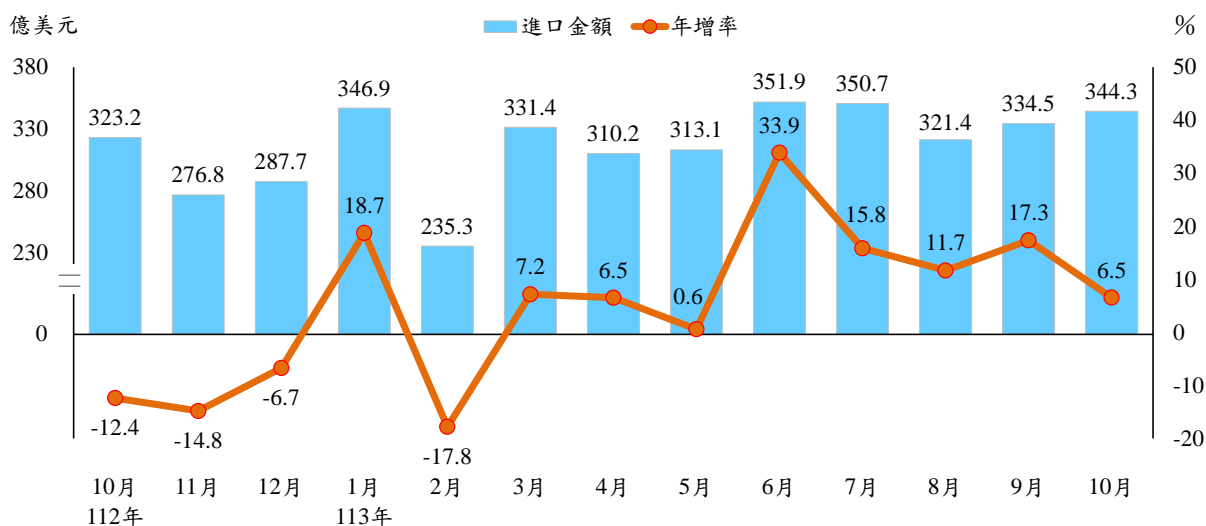
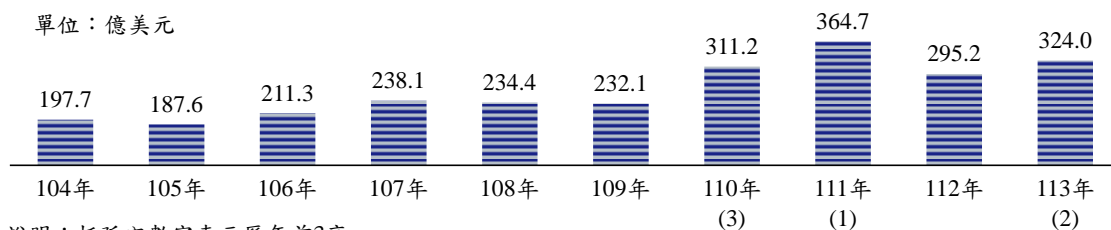


圖 4 歷年 1 至 10 月平均每月進口值



(二) 與上年同期比較

累計 1 至 10 月進口較上年同期增 287.8 億美元(+9.8%)，其中農工原料進口 2,200.2 億美元，增 208.3 億美元(+10.5%)，資本設備進口 555.6 億美元，增 29.6 億美元(+5.6%)，消費品進口 386.7 億美元，減 4.6 億美元(-1.2%)。

表 3 進口貨品

單位：百萬美元；%

	10 月				1 ~ 10 月累計			
	金額	占總進口	與上年同月比較		金額	占總進口	與上年同期比較	
			增減金額	增減率			增減金額	增減率
按主要貨品分								
電子零組件	10,176	29.6	1,321	14.9	84,731	26.2	16,995	25.1
礦產品	4,728	13.7	-779	-14.2	49,559	15.3	-2,737	-5.2
原油	1,718	5.0	-792	-31.6	20,710	6.4	-633	-3.0
資通與視聽產品	3,318	9.6	521	18.6	26,870	8.3	6,918	34.7
機械	3,134	9.1	374	13.6	28,832	8.9	-3,144	-9.8
化學品	2,489	7.2	2	0.1	24,511	7.6	436	1.8
按貿易結構分								
農工原料	23,482	68.2	818	3.6	220,016	67.9	20,834	10.5
資本設備	6,298	18.3	1,401	28.6	55,561	17.2	2,959	5.6
半導體設備	2,362	6.9	676	40.1	18,520	5.7	-2,212	-10.7
消費品	4,295	12.5	-86	-2.0	38,665	11.9	-462	-1.2

四、主要出口國家/地區

(一) 與上年同月比較

10月對東協出口創歷年單月次高，對美國出口為同月最佳

1. 對中國大陸與香港出口 138.7 億美元，較上年同月減 3.0 億美元(-2.1%)，其中電子零組件減 5.9 億美元(-6.6%)、礦產品減 1.1 億美元(-52.7%)、機械減 1.0 億美元(-17.4%)、塑橡膠及其製品減 0.9 億美元(-18.1%)，資通與視聽產品增 6.1 億美元(+35.0%)、基本金屬及其製品增 1.2 億美元(+28.9%)。
2. 對東協出口 76.8 億美元，較上年同月增 8.9 億美元(+13.1%)，其中資通與視聽產品增 6.5 億美元(+67.2%)、電子零組件增 5.9 億美元(+17.3%)，礦產品減 3.1 億美元(-55.4%)。
3. 對日本出口 20.5 億美元，較上年同月減 3.8 億美元(-15.7%)，其中電子零組件減 3.2 億美元(-26.5%)、化學品減 0.3 億美元(-21.9%)，資通與視聽產品增 0.3 億美元(+14.5%)。
4. 對美國出口 86.5 億美元，較上年同月增 14.7 億美元(+20.5%)，其中資通與視聽產品增 7.1 億美元(+16.6%)、電子零組件增 5.4 億美元(+1.3 倍)、電機產品增 0.9 億美元(+25.8%)、機械增 0.8 億美元(+18.3%)。
5. 對歐洲出口 32.3 億美元，較上年同月增 0.7 億美元(+2.1%)，其中基本金屬及其製品增 0.9 億美元(+21.7%)、運輸工具增 0.6 億美元(+24.2%)、光學及精密儀器增 0.3 億美元(+34.3%)，資通與視聽產品減 1.3 億美元(-10.2%)、電子零組件減 0.6 億美元(-18.2%)。

(二) 與上年同期比較

累計 1 至 10 月對中國大陸與香港出口 1,228.8 億美元，較上年同期減 33.0 億美元(-2.6%)，對東協出口 712.9 億美元，增 88.6 億美元(+14.2%)，對日本出口 212.4 億美元，減 47.3 億美元(-18.2%)，對美國出口 928.8 億美元，增 329.6 億美元(+55.0%)，對歐洲出口 325.6 億美元，減 30.3 億美元(-8.5%)。

表 4 對主要國家/地區出口

單位：百萬美元；%

	10月				1~10月累計			
	金額	占總出口	與上年同月比較		金額	占總出口	與上年同期比較	
			增減金額	增減率			增減金額	增減率
中國大陸與香港	13,873	33.6	-300	-2.1	122,883	31.5	-3,298	-2.6
東協	7,678	18.6	887	13.1	71,292	18.3	8,855	14.2
日本	2,046	5.0	-382	-15.7	21,241	5.4	-4,729	-18.2
美國	8,653	21.0	1,472	20.5	92,880	23.8	32,957	55.0
歐洲	3,227	7.8	66	2.1	32,558	8.3	-3,027	-8.5
南韓	1,885	4.6	332	21.4	16,818	4.3	1,670	11.0
墨西哥	1,351	3.3	909	205.8	6,459	1.7	2,621	68.3

五、主要進口國家/地區

(一) 與上年同月比較

10月自中國大陸與香港進口71.4億美元，較上年同月減3.9億美元(-5.1%)，自南韓進口50.8億美元，增19.3億美元(+61.5%)，自東協進口42.7億美元，增5.0億美元(+13.3%)，自歐洲進口41.5億美元，增4.6億美元(+12.4%)，自日本進口41.0億美元，增2.3億美元(+5.9%)，自美國進口33.9億美元，減2.1億美元(-5.7%)。

(二) 與上年同期比較

累計1至10月自主主要國家/地區進口與上年同期比較，自南韓增50.0%、自東協增17.9%、自美國增16.3%、自中國大陸與香港增10.4%、自日本增1.9%，自歐洲減5.1%。

表 5 自主主要國家/地區進口

單位：百萬美元；%

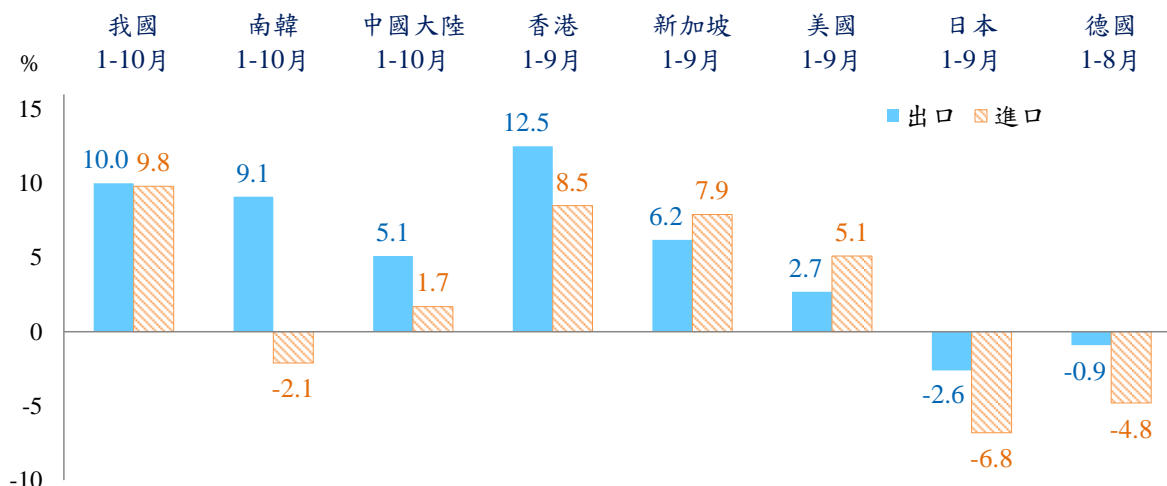
	10月				1~10月累計			
	金額	占總進口	與上年同月比較		金額	占總進口	與上年同期比較	
			增減金額	增減率			增減金額	增減率
中國大陸與香港	7,142	20.7	-385	-5.1	65,872	20.3	6,192	10.4
東協	4,267	12.4	501	13.3	40,888	12.6	6,195	17.9
日本	4,100	11.9	227	5.9	37,916	11.7	721	1.9
美國	3,393	9.9	-207	-5.7	39,961	12.3	5,589	16.3
歐洲	4,147	12.0	459	12.4	37,342	11.5	-2,021	-5.1
南韓	5,080	14.8	1,934	61.5	34,938	10.8	11,643	50.0
中東	1,794	5.2	-433	-19.4	20,738	6.4	-1,533	-6.9

六、主要國家/地區貿易概況

(一) 今年1-9月主要國家/地區外貿動能普遍回揚，其中香港出口年增率為12.5%，南韓受惠於半導體出貨強勁，累計1-10月成長9.1%，新加坡、中國大陸(1-10月)、美國分別增6.2%、5.1%、2.7%；日本、德國(1-8月)出口則各年減2.6%、0.9%。

(二) 進口方面，主要國家/地區互有增減，今年1-9月香港、新加坡各年增8.5%、7.9%，美國、中國大陸(1-10月)分別增5.1%、1.7%；日本、德國(1-8月)、南韓(1-10月)進口分別年減6.8%、4.8%、2.1%。

圖 5 2024 年主要國家/地區出進口年增率



七、綜合分析

- (一) 10 月出口 413.0 億美元，創歷年同月新高，年增 8.4%，連續 12 個月正成長，主因步入傳統外銷旺季，以及人工智慧、高效能運算等新興科技應用需求持續暢旺；進口 344.3 億美元，年增 6.5%，除 AI 供應鏈之國際分工運作推升記憶體等進貨大增，亦受半導體設備購置回升影響。累計 1 至 10 月出、進口分別年增 10.0%、9.8%，規模值皆為歷年同期次高。
- (二) 10 月主要出口貨品中，資通與視聽產品、電子零組件各年增 28.0%、6.1%，兩者併計成長 14.1%，為出口之驅動引擎；礦產品受油價走跌影響，出口年減 27.8%，塑橡膠及其製品、化學品因市況疲弱及海外同業產能持續開出，分別下滑 6.6%、5.3%。累計前 10 月資通與視聽產品出口年增 72.6%、電子零組件出口年減 3.3%，合占總出口比重 65.0%，寫下歷年同期最高紀錄。
- (三) 10 月對主要市場出口消長不一，其中對美國、東協各年增 20.5%、13.1%(對總出口之貢獻率分別為 4 成 6、2 成 8)，對歐洲小增 2.1%，對日本、中國大陸與香港分別年減 15.7%、2.1%，在五大市場之外，對墨西哥出口成長 2.1 倍，貢獻率與東協相當。累計 1 至 10 月對美國、東協出口值均創歷年同期新高，各增 55.0%、14.2%，對日本、歐洲、陸港則分別下降 18.2%、8.5%、2.6%。
- (四) 展望未來，雖有地緣政治衝突、美中科技角力等不確定因素，增添總體經濟前景風險，惟隨主要國家放寬貨幣政策，有助活絡全球經貿動能，加上人工智慧等應用持續推展，國內半導體廠商兼具產能與製程優勢，得以適時掌握此波商機，以及年終消費旺季來臨，均可望維繫我國第 4 季出口穩健成長。

八、附表

- 1.進出口貿易值及年增率
- 2.出口主要貨品分類
- 3.進口主要貨品分類
- 4.出口主要貨品項目
- 5.進口主要貨品項目
- 6.出口貿易結構
- 7.進口貿易結構
- 8.我國對主要國家/地區出口金額及年增率
- 9.我國自主要國家/地區進口金額及年增率
- 10.對主要國家/地區出入超
- 11.對中國大陸與香港之出口主要貨品
- 12.對新南向政策18國出口金額及年增率
- 13.經季節調整之進出口貿易值
- 14.主要國家/地區進出口金額及年增率
- 15.進出口物價相關指標
- 16.主要國家貨幣對美元匯率