



# 財政部新聞稿

114年2月7日發布

網際網路 <https://www.mof.gov.tw> 同步發送  
下次發布日期：114年3月7日下午4時

聯絡人：殷英洳科長  
電話：(02)2322-8341

## 114年1月海關進出口貿易初步統計



### 一、進出口貿易變動

#### (一) 出口

1月出口 387.1 億美元(歷年同月次高)，較上月減 11.2%，較上年同月增 4.4%(按新臺幣計算增 10.3%)。

#### (二) 進口

1月進口 287.4 億美元，較上月減 23.4%，較上年同月減 17.2%(按新臺幣計算減 12.5%)。

#### (三) 出入超

1月出超 99.7 億美元，較上月增 39.0 億美元，較上年同月增 75.9 億美元。

表 1 進出口貿易值

	114年1月		
	金額	與上年同月比較	
		增減金額	增減%
	按美元計算(億美元)		
出口	387.1	16.3	4.4
進口	287.4	-59.6	-17.2
出超	99.7	75.9	317.9
	按新臺幣計算(億元)		
出口	12,732	1,193	10.3
進口	9,453	-1,345	-12.5
出超	3,279	2,537	341.9

## 二、出口主要貨品

雖適逢春節長假工作天數較少，主要貨類外銷普遍下滑，惟受惠於人工智慧(AI)等創新應用商機熱絡及客戶端提前拉貨，1月出口仍較上年同月增 16.3 億美元(+4.4%)，主要變動如下：

1. 資通與視聽產品出口 125.0 億美元，較上年同月增 30.7 億美元(+32.6%)，其中電腦及其附屬單元增 32.8 億美元(+58.3%)、交換器及路由器增 1.7 億美元(+30.3%)，儲存媒體減 2.6 億美元(-35.0%)。
2. 電子零組件出口 139.9 億美元，較上年同月增 4.2 億美元(+3.1%)，其中積體電路增 5.2 億美元(+4.2%)，印刷電路減 0.5 億美元(-11.2%)、發光二極體減 0.2 億美元(-16.1%)。
3. 礦產品出口 8.0 億美元，較上年同月減 4.8 億美元(-37.5%)，其中柴油減 3.2 億美元(-48.6%)、燃料油減 1.0 億美元(-55.7%)。
4. 基本金屬及其製品出口 20.9 億美元，較上年同月減 3.6 億美元(-14.6%)，其中鐵或非合金鋼及其製品減 2.6 億美元(-52.1%)、不銹鋼及其製品減 0.2 億美元(-11.7%)。
5. 化學品出口 12.9 億美元，較上年同月減 3.0 億美元(-18.7%)，其中對二甲苯減 0.9 億美元(-69.7%)、苯乙烯減 0.5 億美元(-83.8%)、對苯二甲酸減 0.2 億美元(-38.7%)。
6. 塑橡膠及其製品出口 14.3 億美元，較上年同月減 2.0 億美元(-12.3%)，其中塑膠原料減 1.6 億美元(-18.4%)。

圖 1 近 1 年各月出口值及年增率

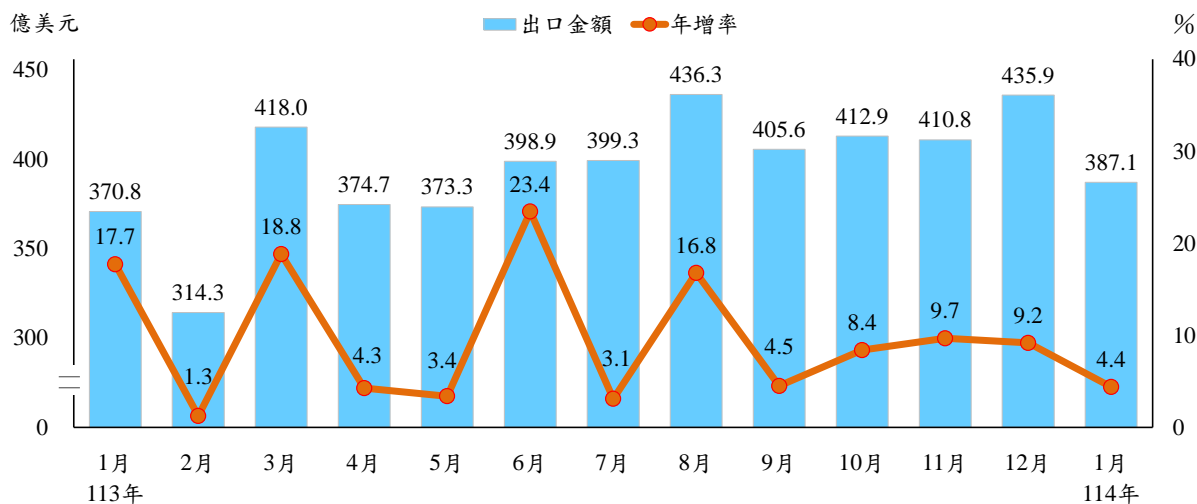
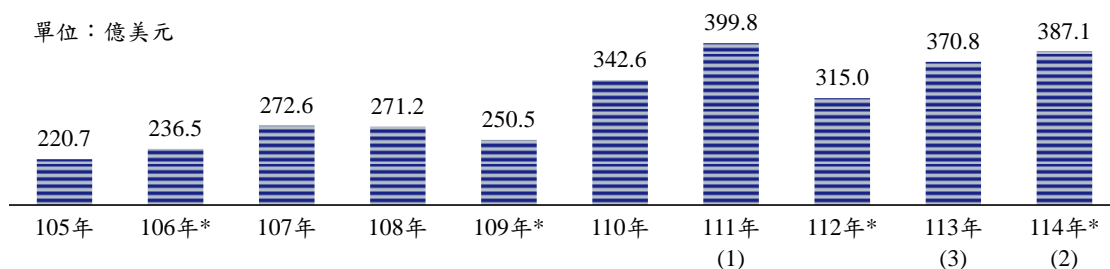


圖 2 歷年 1 月出口值



說明：（）內數字為歷年 1 月前 3 高，\* 表示農曆春節落在 1 月或涵蓋 2 月初。

表 2 出口貨品

單位：百萬美元；%

	114 年 1 月			
	金 額	占總出口	與上年同月比較	
			增減金額	增減率
電子零組件	13,991	36.1	424	3.1
積體電路	13,044	33.7	524	4.2
資通與視聽產品	12,498	32.3	3,074	32.6
基本金屬及其製品	2,086	5.4	-358	-14.6
機械	1,867	4.8	-113	-5.7
塑橡膠及其製品	1,425	3.7	-200	-12.3
化學品	1,294	3.3	-298	-18.7
電機產品	1,120	2.9	30	2.8
光學及精密儀器	925	2.4	-26	-2.7
運輸工具	845	2.2	-73	-8.0
礦產品	802	2.1	-482	-37.5
紡織品	511	1.3	-35	-6.4
電子及資通產品*	26,489	68.4	3,498	15.2

備註：\*近年電子零組件、資通與視聽產品之銷售流向隨全球供應鏈重組、部分廠商擴大在臺生產等出現結構性轉變，爰另予併計。

### 三、進口主要貨品

由於傳產貨類出口仍偏平疲，弱化相應之原物料進口購置需求，加上春節長假落點不同(今年跨 1、2 月，上年落在 2 月)之影響，1 月總進口較上年同月減 59.6 億美元(-17.2%)，主要變動如下：

1. 農工原料進口 200.2 億美元，較上年同月減 25.6 億美元(-11.3%)，其中礦產品減 18.1 億美元(-33.7%)、化學原料減 5.2 億美元(-27.5%)、塑膠原料減 1.3 億美元(-19.9%)、基本金屬減 1.2 億美元(-6.1%)，電子零組件增 3.5 億美元(+4.0%)。
2. 資本設備進口 49.9 億美元，較上年同月減 0.2 億美元(-0.3%)，其中交通運輸設備減 3.6 億美元(-87.1%)、電機設備減 0.4 億美元(-9.2%)，半導體設備增 5.6 億美元(+41.9%)、資通設備增 0.9 億美元(+9.7%)。
3. 消費品進口 32.0 億美元，較上年同月減 10.1 億美元(-23.9%)，其中小客車減 2.4 億美元(-42.8%)、藥粧用品減 2.3 億美元(-32.9%)、手機減 1.3 億美元(-36.0%)、食品減 1.1 億美元(-10.9%)、成衣減 0.6 億美元(-28.9%)。

圖 3 近 1 年各月進口值及年增率

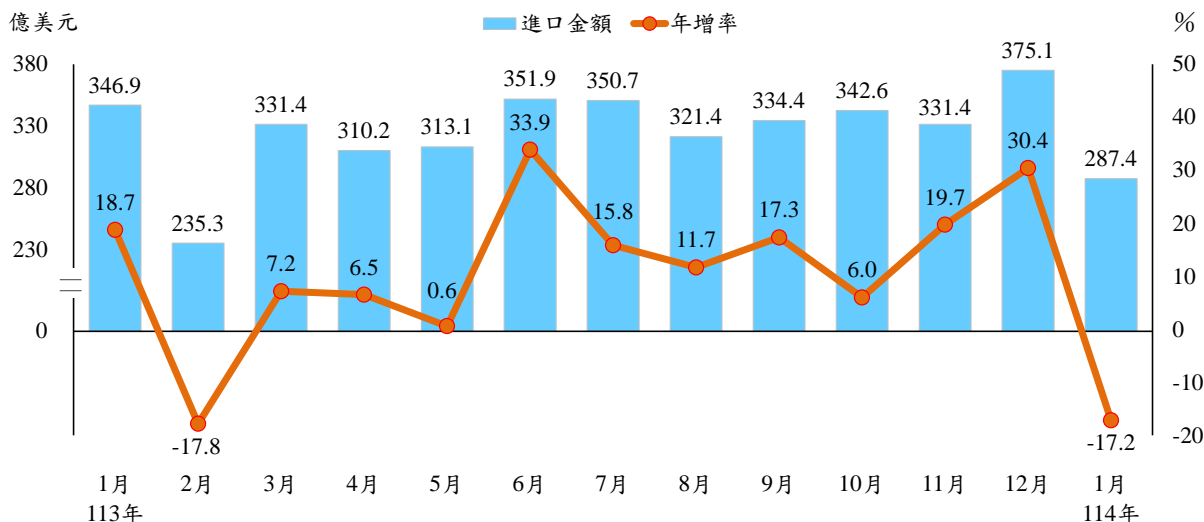
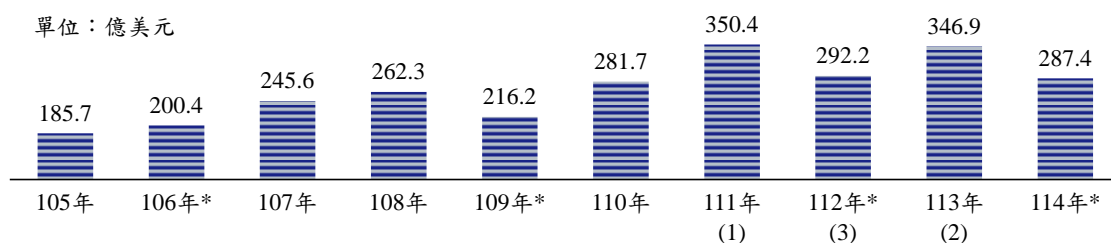


圖 4 歷年 1 月進口值



說明：( ) 內數字為歷年 1 月前 3 高，\* 表示農曆春節落在 1 月或涵蓋 2 月初。

表 3 進口貨品

單位：百萬美元；%

	114 年 1 月			
	金額	占總進口	與上年同月比較	
			增減金額	增減率
<b>按主要貨品分</b>				
電子零組件	8,997	31.3	349	4.0
礦產品	3,557	12.4	-1,805	-33.7
原油	1,356	4.7	-977	-41.9
資通與視聽產品	2,778	9.7	244	9.6
機械	2,656	9.2	122	4.8
基本金屬及其製品	1,902	6.6	-131	-6.4
<b>按貿易結構分</b>				
農工原料	20,023	69.7	-2,560	-11.3
資本設備	4,992	17.4	-16	-0.3
半導體設備	1,881	6.5	555	41.9
消費品	3,198	11.1	-1,006	-23.9

#### 四、主要出口國家/地區

1 月對東協出口為歷年單月第 3 高，對美國為同月最佳

1. 對中國大陸與香港出口 107.1 億美元，較上年同月減 14.3 億美元

- (-11.7%)，其中電子零組件減 7.4 億美元(-9.9%)、化學品減 1.8 億美元(-29.7%)、機械減 1.3 億美元(-25.9%)、塑橡膠及其製品減 1.3 億美元(-26.4%)，資通與視聽產品增 1.2 億美元(+8.0%)。
2. 對東協出口 82.8 億美元，較上年同月增 14.7 億美元(+21.5%)，其中資通與視聽產品增 11.7 億美元(+1.2 倍)、電子零組件增 8.2 億美元(+25.2%)，礦產品減 3.2 億美元(-56.9%)、基本金屬及其製品減 1.0 億美元(-26.8%)。
  3. 對日本出口 21.6 億美元，較上年同月增 1.4 億美元(+7.2%)，其中資通與視聽產品增 2.0 億美元(+79.9%)、機械增 0.3 億美元(+21.9%)，電子零組件減 0.9 億美元(-13.0%)。
  4. 對美國出口 84.6 億美元，較上年同月增 0.6 億美元(+0.7%)，其中電子零組件增 2.9 億美元(+56.1%)、電機產品增 0.7 億美元(+17.2%)，資通與視聽產品減 2.2 億美元(-4.4%)、運輸工具減 0.4 億美元(-10.5%)、基本金屬及其製品減 0.4 億美元(-6.3%)。
  5. 對歐洲出口 26.0 億美元，較上年同月減 5.8 億美元(-18.3%)，其中資通與視聽產品減 4.2 億美元(-34.5%)、基本金屬及其製品減 1.2 億美元(-26.0%)、電子零組件減 0.6 億美元(-19.5%)。

表 4 對主要國家/地區出口

單位：百萬美元；%

	114 年 1 月			
	金 額	占總出口	與上年同月比較	
			增減金額	增減率
中國大陸與香港	10,710	27.7	-1,426	-11.7
東協	8,284	21.4	1,469	21.5
日本	2,158	5.6	144	7.2
美國	8,455	21.8	59	0.7
歐洲	2,598	6.7	-582	-18.3
南韓	1,385	3.6	-44	-3.1
墨西哥	2,703	7.0	2,236	479.0

## 五、主要進口國家/地區

1 月自中國大陸與香港進口 61.6 億美元，較上年同月減 12.9 億美元(-17.3%)，自南韓進口 37.5 億美元，增 6.6 億美元(+21.2%)，自東協進口 34.7 億美元，減 5.0 億美元(-12.6%)，自日本進口 29.7 億美元，減 6.0 億美元(-16.8%)，自美國進口 29.1 億美元，減 31.3 億美元(-51.8%)，自歐洲進口 27.3 億美元，減 6.2 億美元(-18.4%)。

表 5 自主要國家/地區進口

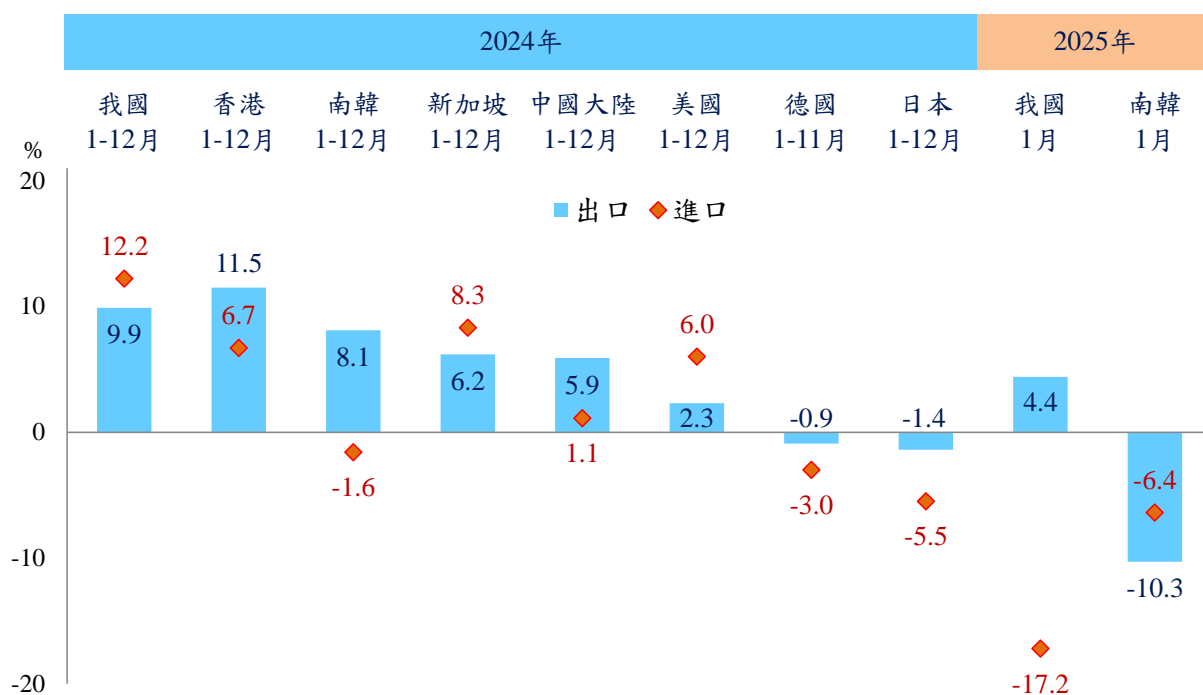
單位：百萬美元；%

	114 年 1 月			
	金 額	占總進口	與上年同月比較	
			增減金額	增減率
中國大陸與香港	6,155	21.4	-1,285	-17.3
東協	3,467	12.1	-498	-12.6
日本	2,971	10.3	-601	-16.8
美國	2,913	10.1	-3,125	-51.8
歐洲	2,734	9.5	-618	-18.4
南韓	3,753	13.1	656	21.2
中東	1,699	5.9	-509	-23.1

## 六、主要國家/地區貿易概況

- (一) 去(2024)年主要國家/地區外貿景氣普遍回升，以香港出口增 11.5% 最高，南韓、新加坡、中國大陸各增 8.1%、6.2%、5.9%，美國亦增 2.3%，日本、德國(1-11 月)則分別年減 1.4%、0.9%。南韓今年 1 月因春節連假致工作日數相對較少，出口年減 10.3%。
- (二) 進口方面，去年主要國家/地區表現不一，新加坡、香港、美國進口年增率介於 6.0%~8.3%，中國大陸小幅增 1.1%，日本、德國(1-11 月)、南韓分別年減 5.5%、3.0%、1.6%。今年最新 1 月資料，南韓進口年減 6.4%。

圖 5 主要國家/地區出進口年增率



## 七、綜合分析

- (一) 雖步入產業淡季，且適逢農曆春節連假、工作天數減少，惟在 AI、高效能運算等商機持續熱絡，以及客戶端提前拉貨下，1 月出口仍年增 4.4%，連續 15 個月正成長，規模值 387.1 億美元，為歷年同月次高；進口則年減 17.2% 至 287.4 億美元，以礦產品等農工原料減少較多；出、進口互抵後，出超 99.7 億美元，較上年同月增 75.9 億美元。
- (二) 受春節月份落點不同之影響，1 月主要貨品出口多較上年同月滑落，以礦產品年減 37.5% 最劇，基本金屬及其製品、塑化產品減幅介於 12.3%~18.7% 間，機械因半導體設備出貨增加，抵銷部分減幅，年減 5.7%。資通與視聽產品、電子零組件續受 AI 等新興科技應用需求挹注，出口各年增 32.6%、3.1%，兩者併計增 15.2%。
- (三) 1 月對主要市場出口強弱分明，對歐洲、中國大陸與香港出口齊降，各年減 18.3%、11.7%，對美國微增 0.7%，對日本轉為年增 7.2%，對東協因電子及資通產品外銷暢旺，成長 21.5%，出口值為歷年單月第 3 高，另銷往墨西哥遽增 4.8 倍亦貢獻頗大，主因供應鏈移轉效應推升資通產品出口。
- (四) 展望今年，國際間貿易限制措施及關稅政策、地緣政治衝突等，仍為總體前景帶來相當不確定性，惟全球景氣延續溫和成長態勢，以及人工智慧、高效能運算等新興科技應用需求維持強勁，加上國內半導體廠商兼具先進製程及高階產能等優勢，皆有助維繫我國出口動能，第 1 季可望續呈穩定成長。

## 八、附表

- 1.進出口貿易值及年增率
- 2.出口主要貨品分類
- 3.進口主要貨品分類
- 4.出口主要貨品項目
- 5.進口主要貨品項目
- 6.出口貿易結構
- 7.進口貿易結構
- 8.我國對主要國家/地區出口金額及年增率
- 9.我國自主要國家/地區進口金額及年增率
- 10.對主要國家/地區出入超
- 11.對中國大陸與香港之出口主要貨品
- 12.對新南向政策18國出口金額及年增率

- 13.經季節調整之進出口貿易值
- 14.主要國家/地區進出口金額及年增率
- 15.進出口物價相關指標
- 16.主要國家貨幣對美元匯率



### 表1、進出口貿易值及年增率

單位：百萬美元；%

年(月)別	出 口		進 口		出(入)超	
		年增率		年增率		年增率
<b>105年</b>	<b>279,175</b>	<b>-1.8</b>	<b>229,199</b>	<b>-3.0</b>	<b>49,975</b>	<b>4.0</b>
<b>106年</b>	<b>315,487</b>	<b>13.0</b>	<b>257,200</b>	<b>12.2</b>	<b>58,287</b>	<b>16.6</b>
<b>107年</b>	<b>334,007</b>	<b>5.9</b>	<b>284,792</b>	<b>10.7</b>	<b>49,216</b>	<b>-15.6</b>
<b>108年</b>	<b>329,157</b>	<b>-1.5</b>	<b>285,651</b>	<b>0.3</b>	<b>43,506</b>	<b>-11.6</b>
<b>109年</b>	<b>345,126</b>	<b>4.9</b>	<b>286,148</b>	<b>0.2</b>	<b>58,978</b>	<b>35.6</b>
<b>110年</b>	<b>446,371</b>	<b>29.3</b>	<b>381,958</b>	<b>33.5</b>	<b>64,414</b>	<b>9.2</b>
<b>111年</b>	<b>479,415</b>	<b>7.4</b>	<b>428,083</b>	<b>12.1</b>	<b>51,333</b>	<b>-20.3</b>
<b>112年</b>	<b>432,420</b>	<b>-9.8</b>	<b>351,632</b>	<b>-17.9</b>	<b>80,788</b>	<b>57.4</b>
<b>113年</b>	<b>475,069</b>	<b>9.9</b>	<b>394,444</b>	<b>12.2</b>	<b>80,625</b>	<b>-0.2</b>
1月	37,080	17.7	34,694	18.7	2,386	4.7
2月	31,429	1.3	23,530	-17.8	7,899	228.8
3月	41,798	18.8	33,136	7.2	8,662	103.4
4月	37,467	4.3	31,022	6.5	6,445	-5.4
5月	37,332	3.4	31,309	0.6	6,023	20.9
6月	39,892	23.4	35,187	33.9	4,705	-22.0
7月	39,928	3.1	35,069	15.8	4,859	-42.5
8月	43,627	16.8	32,139	11.7	11,488	34.0
9月	40,555	4.5	33,444	17.3	7,111	-30.9
10月	41,292	8.4	34,260	6.0	7,032	21.9
11月	41,083	9.7	33,142	19.7	7,941	-18.8
12月	43,587	9.2	37,512	30.4	6,075	-45.5
<b>114年1-1月</b>	<b>38,711</b>	<b>4.4</b>	<b>28,738</b>	<b>-17.2</b>	<b>9,973</b>	<b>317.9</b>
1月	38,711	4.4	28,738	-17.2	9,973	317.9
較上月增減	-4,876	-11.2	-8,774	-23.4	3,898	64.2
較上年同月增減	1,631	4.4	-5,955	-17.2	7,587	317.9
較上年同期增減	1,631	4.4	-5,955	-17.2	7,587	317.9

表2、出口主要貨品分類 (1/2)

單位：百萬美元；%

年(月)別	合計		電子及資通產品*			電子零組件			資通與視聽產品			基本金屬及其製品		機械	
	金額	年增率	金額	占總出口	年增率	金額	占總出口	年增率	金額	占總出口	年增率	金額	年增率	金額	年增率
	<b>105年</b>	<b>279,175</b>	<b>-1.8</b>	<b>122,978</b>	<b>44.1</b>	<b>5.7</b>	<b>92,798</b>	<b>33.2</b>	<b>8.0</b>	<b>30,181</b>	<b>10.8</b>	<b>-1.0</b>	<b>24,529</b>	<b>-3.7</b>	<b>20,044</b>
<b>106年</b>	<b>315,487</b>	<b>13.0</b>	<b>141,305</b>	<b>44.8</b>	<b>14.9</b>	<b>107,199</b>	<b>34.0</b>	<b>15.5</b>	<b>34,105</b>	<b>10.8</b>	<b>13.0</b>	<b>29,042</b>	<b>18.4</b>	<b>23,836</b>	<b>18.9</b>
<b>107年</b>	<b>334,007</b>	<b>5.9</b>	<b>146,091</b>	<b>43.7</b>	<b>3.4</b>	<b>110,768</b>	<b>33.2</b>	<b>3.3</b>	<b>35,323</b>	<b>10.6</b>	<b>3.6</b>	<b>31,588</b>	<b>8.8</b>	<b>25,569</b>	<b>7.3</b>
<b>108年</b>	<b>329,157</b>	<b>-1.5</b>	<b>155,143</b>	<b>47.1</b>	<b>6.2</b>	<b>112,517</b>	<b>34.2</b>	<b>1.6</b>	<b>42,626</b>	<b>13.0</b>	<b>20.7</b>	<b>27,841</b>	<b>-11.9</b>	<b>23,498</b>	<b>-8.1</b>
<b>109年</b>	<b>345,126</b>	<b>4.9</b>	<b>184,657</b>	<b>53.5</b>	<b>19.0</b>	<b>135,512</b>	<b>39.3</b>	<b>20.4</b>	<b>49,145</b>	<b>14.2</b>	<b>15.3</b>	<b>25,486</b>	<b>-8.5</b>	<b>21,919</b>	<b>-6.7</b>
<b>110年</b>	<b>446,371</b>	<b>29.3</b>	<b>233,318</b>	<b>52.3</b>	<b>26.4</b>	<b>171,995</b>	<b>38.5</b>	<b>26.9</b>	<b>61,323</b>	<b>13.7</b>	<b>24.8</b>	<b>36,811</b>	<b>44.4</b>	<b>27,830</b>	<b>27.0</b>
<b>111年</b>	<b>479,415</b>	<b>7.4</b>	<b>264,813</b>	<b>55.2</b>	<b>13.5</b>	<b>200,134</b>	<b>41.7</b>	<b>16.4</b>	<b>64,679</b>	<b>13.5</b>	<b>5.5</b>	<b>36,866</b>	<b>0.1</b>	<b>28,551</b>	<b>2.6</b>
<b>112年</b>	<b>432,420</b>	<b>-9.8</b>	<b>262,055</b>	<b>60.6</b>	<b>-1.0</b>	<b>178,700</b>	<b>41.3</b>	<b>-10.7</b>	<b>83,355</b>	<b>19.3</b>	<b>28.9</b>	<b>28,737</b>	<b>-22.0</b>	<b>24,211</b>	<b>-15.2</b>
<b>113年</b>	<b>475,069</b>	<b>9.9</b>	<b>309,736</b>	<b>65.2</b>	<b>18.2</b>	<b>177,225</b>	<b>37.3</b>	<b>-0.8</b>	<b>132,511</b>	<b>27.9</b>	<b>59.0</b>	<b>28,529</b>	<b>-0.7</b>	<b>24,119</b>	<b>-0.4</b>
1月	37,080	17.7	22,991	62.0	32.1	13,567	36.6	6.7	9,424	25.4	100.8	2,444	1.2	1,979	4.1
2月	31,429	1.3	20,095	63.9	17.5	11,588	36.9	-10.4	8,507	27.1	104.6	1,892	-17.2	1,488	-11.8
3月	41,798	18.8	27,343	65.4	34.5	14,693	35.2	-5.6	12,650	30.3	165.0	2,534	1.8	2,006	0.8
4月	37,467	4.3	24,669	65.8	16.3	12,935	34.5	-17.8	11,733	31.3	114.5	2,247	-10.2	1,849	-13.1
5月	37,332	3.4	22,823	61.1	9.4	13,404	35.9	-11.0	9,419	25.2	62.5	2,559	-2.2	2,127	-0.2
6月	39,892	23.4	25,362	63.6	36.2	14,579	36.5	7.4	10,783	27.0	114.1	2,478	2.4	2,140	10.5
7月	39,928	3.1	26,691	66.8	8.0	13,739	34.4	-12.0	12,952	32.4	42.3	2,288	-5.9	2,019	-5.2
8月	43,627	16.8	28,142	64.5	23.9	15,155	34.7	0.1	12,987	29.8	71.2	2,620	7.9	2,308	8.0
9月	40,555	4.5	27,371	67.5	11.6	17,057	42.1	4.9	10,313	25.4	24.8	2,230	0.3	1,996	-1.3
10月	41,292	8.4	28,124	68.1	14.1	16,569	40.1	5.9	11,554	28.0	28.3	2,402	6.1	1,980	1.4
11月	41,083	9.7	27,197	66.2	13.5	16,728	40.7	14.6	10,469	25.5	11.7	2,354	4.1	2,037	0.2
12月	43,587	9.2	28,929	66.4	11.4	17,211	39.5	8.6	11,718	26.9	16.0	2,482	3.4	2,190	1.3
<b>114年1-1月</b>	<b>38,711</b>	<b>4.4</b>	<b>26,489</b>	<b>68.4</b>	<b>15.2</b>	<b>13,991</b>	<b>36.1</b>	<b>3.1</b>	<b>12,498</b>	<b>32.3</b>	<b>32.6</b>	<b>2,086</b>	<b>-14.6</b>	<b>1,867</b>	<b>-5.7</b>
1月	38,711	4.4	26,489	68.4	15.2	13,991	36.1	3.1	12,498	32.3	32.6	2,086	-14.6	1,867	-5.7
較上月增減	-4,876	-11.2	-2,440		-8.4	-3,220		-18.7	780		6.7	-396	-15.9	-324	-14.8
較上年同月增減	1,631	4.4	3,498		15.2	424		3.1	3,074		32.6	-358	-14.6	-113	-5.7
較上年同期增減	1,631	4.4	3,498		15.2	424		3.1	3,074		32.6	-358	-14.6	-113	-5.7

說明：機械係指我國輸出入貨品分類號列第84章之貨品，但不含屬於家用之電器，且不含與自動資料處理機相關者。

備註：\*近年電子零組件、資通與視聽產品之銷售流向隨全球供應鏈重組、部分廠商擴大在臺生產等出現結構性轉變，爰另予併計。

## 表2、出口主要貨品分類 (2/2)

單位：百萬美元；%

年(月)別	塑膠、橡膠及其製品		化學品		礦產品		電機產品		光學及精密儀器		運輸工具		紡織品	
	金額	年增率	金額	年增率	金額	年增率	金額	年增率	金額	年增率	金額	年增率	金額	年增率
<b>105年</b>	<b>19,920</b>	<b>-5.7</b>	<b>17,150</b>	<b>-5.7</b>	<b>10,959</b>	<b>-9.2</b>	<b>9,518</b>	<b>-19.5</b>	<b>14,826</b>	<b>-7.5</b>	<b>10,813</b>	<b>-8.1</b>	<b>9,928</b>	<b>-8.3</b>
<b>106年</b>	<b>22,974</b>	<b>15.3</b>	<b>19,375</b>	<b>13.0</b>	<b>11,804</b>	<b>7.7</b>	<b>10,448</b>	<b>9.8</b>	<b>16,394</b>	<b>10.6</b>	<b>10,877</b>	<b>0.6</b>	<b>10,075</b>	<b>1.5</b>
<b>107年</b>	<b>25,276</b>	<b>10.0</b>	<b>22,151</b>	<b>14.3</b>	<b>14,530</b>	<b>23.1</b>	<b>10,794</b>	<b>3.3</b>	<b>16,211</b>	<b>-1.1</b>	<b>11,246</b>	<b>3.4</b>	<b>10,075</b>	<b>0.0</b>
<b>108年</b>	<b>22,580</b>	<b>-10.7</b>	<b>18,668</b>	<b>-15.7</b>	<b>14,035</b>	<b>-3.4</b>	<b>10,734</b>	<b>-0.5</b>	<b>15,746</b>	<b>-2.9</b>	<b>11,260</b>	<b>0.1</b>	<b>9,178</b>	<b>-8.9</b>
<b>109年</b>	<b>21,259</b>	<b>-5.9</b>	<b>16,654</b>	<b>-10.8</b>	<b>7,322</b>	<b>-47.8</b>	<b>10,866</b>	<b>1.2</b>	<b>16,734</b>	<b>6.3</b>	<b>10,958</b>	<b>-2.7</b>	<b>7,539</b>	<b>-17.9</b>
<b>110年</b>	<b>29,866</b>	<b>40.5</b>	<b>23,408</b>	<b>40.6</b>	<b>12,130</b>	<b>65.7</b>	<b>14,355</b>	<b>32.1</b>	<b>19,788</b>	<b>18.3</b>	<b>14,582</b>	<b>33.1</b>	<b>9,027</b>	<b>19.7</b>
<b>111年</b>	<b>26,016</b>	<b>-12.9</b>	<b>23,476</b>	<b>0.3</b>	<b>19,745</b>	<b>62.8</b>	<b>15,864</b>	<b>10.5</b>	<b>16,522</b>	<b>-16.5</b>	<b>16,629</b>	<b>14.0</b>	<b>8,849</b>	<b>-2.0</b>
<b>112年</b>	<b>19,957</b>	<b>-23.3</b>	<b>18,418</b>	<b>-21.5</b>	<b>14,619</b>	<b>-26.0</b>	<b>13,123</b>	<b>-17.3</b>	<b>12,967</b>	<b>-21.5</b>	<b>12,440</b>	<b>-25.2</b>	<b>6,632</b>	<b>-25.1</b>
<b>113年</b>	<b>19,589</b>	<b>-1.8</b>	<b>18,299</b>	<b>-0.6</b>	<b>13,949</b>	<b>-4.6</b>	<b>13,302</b>	<b>1.4</b>	<b>11,259</b>	<b>-13.2</b>	<b>10,877</b>	<b>-12.6</b>	<b>6,734</b>	<b>1.5</b>
1月	1,625	7.4	1,592	4.2	1,284	-0.4	1,090	2.9	951	-10.6	918	-26.7	546	-2.1
2月	1,350	-22.6	1,299	-26.4	1,226	-8.8	841	-17.0	767	-32.1	796	-16.3	453	-16.8
3月	1,765	-1.6	1,622	3.7	1,280	6.8	1,119	-2.5	907	-27.2	950	-14.3	623	1.5
4月	1,552	-8.2	1,464	-3.3	861	-27.7	1,020	-10.8	831	-33.5	883	-20.1	562	-0.3
5月	1,752	1.3	1,663	8.7	1,252	-0.7	1,167	-2.0	891	-31.2	877	-25.2	589	10.2
6月	1,767	9.2	1,592	15.3	1,193	23.0	1,200	14.9	963	-22.6	968	-3.7	582	16.4
7月	1,563	-4.6	1,440	-6.9	1,080	4.8	1,091	-1.1	971	-3.0	810	-21.3	498	-8.5
8月	1,828	3.8	1,691	10.4	1,339	-10.9	1,251	12.4	1,061	13.8	1,058	4.3	645	12.2
9月	1,492	-10.3	1,415	-17.7	1,104	-24.1	1,072	1.0	964	1.1	855	-13.6	585	-1.3
10月	1,523	-6.6	1,371	-5.3	926	-27.8	1,092	7.7	966	4.7	879	-4.1	530	-1.5
11月	1,692	9.1	1,513	7.5	1,101	-4.2	1,155	5.5	978	2.2	884	-0.1	540	1.6
12月	1,680	3.4	1,638	10.4	1,302	37.5	1,205	5.9	1,007	3.7	1,000	-1.3	581	8.2
<b>114年1-1月</b>	<b>1,425</b>	<b>-12.3</b>	<b>1,294</b>	<b>-18.7</b>	<b>802</b>	<b>-37.5</b>	<b>1,120</b>	<b>2.8</b>	<b>925</b>	<b>-2.7</b>	<b>845</b>	<b>-8.0</b>	<b>511</b>	<b>-6.4</b>
1月	1,425	-12.3	1,294	-18.7	802	-37.5	1,120	2.8	925	-2.7	845	-8.0	511	-6.4
較上月增減	-255	-15.2	-344	-21.0	-500	-38.4	-84	-7.0	-81	-8.1	-155	-15.5	-70	-12.0
較上年同月增減	-200	-12.3	-298	-18.7	-482	-37.5	30	2.8	-26	-2.7	-73	-8.0	-35	-6.4
較上年同期增減	-200	-12.3	-298	-18.7	-482	-37.5	30	2.8	-26	-2.7	-73	-8.0	-35	-6.4

### 表3、進口主要貨品分類 (1/2)

單位：百萬美元；%

年(月)別	合 計		電子零組件			礦產品		機 械		資通與視聽產品	
	金 額	年增率	金 額	占總進口	年增率	金 額	年增率	金 額	年增率	金 額	年增率
<b>105年</b>	<b>229,199</b>	<b>-3.0</b>	<b>41,995</b>	<b>18.3</b>	<b>9.6</b>	<b>35,191</b>	<b>-15.4</b>	<b>27,084</b>	<b>17.0</b>	<b>13,098</b>	<b>-1.7</b>
<b>106年</b>	<b>257,200</b>	<b>12.2</b>	<b>49,469</b>	<b>19.2</b>	<b>17.8</b>	<b>44,024</b>	<b>25.1</b>	<b>26,052</b>	<b>-3.8</b>	<b>15,639</b>	<b>19.4</b>
<b>107年</b>	<b>284,792</b>	<b>10.7</b>	<b>57,089</b>	<b>20.0</b>	<b>15.4</b>	<b>54,918</b>	<b>24.7</b>	<b>26,377</b>	<b>1.2</b>	<b>15,560</b>	<b>-0.5</b>
<b>108年</b>	<b>285,651</b>	<b>0.3</b>	<b>59,513</b>	<b>20.8</b>	<b>4.2</b>	<b>48,570</b>	<b>-11.6</b>	<b>34,319</b>	<b>30.1</b>	<b>17,227</b>	<b>10.7</b>
<b>109年</b>	<b>286,148</b>	<b>0.2</b>	<b>69,537</b>	<b>24.3</b>	<b>16.8</b>	<b>33,788</b>	<b>-30.4</b>	<b>33,327</b>	<b>-2.9</b>	<b>20,890</b>	<b>21.3</b>
<b>110年</b>	<b>381,958</b>	<b>33.5</b>	<b>91,301</b>	<b>23.9</b>	<b>31.3</b>	<b>57,367</b>	<b>69.8</b>	<b>44,415</b>	<b>33.3</b>	<b>26,479</b>	<b>26.8</b>
<b>111年</b>	<b>428,083</b>	<b>12.1</b>	<b>98,451</b>	<b>23.0</b>	<b>7.8</b>	<b>83,932</b>	<b>46.3</b>	<b>49,343</b>	<b>11.1</b>	<b>28,041</b>	<b>5.9</b>
<b>112年</b>	<b>351,632</b>	<b>-17.9</b>	<b>81,406</b>	<b>23.2</b>	<b>-17.3</b>	<b>61,541</b>	<b>-26.7</b>	<b>37,642</b>	<b>-23.7</b>	<b>23,905</b>	<b>-14.7</b>
<b>113年</b>	<b>394,444</b>	<b>12.2</b>	<b>104,424</b>	<b>26.5</b>	<b>28.3</b>	<b>58,480</b>	<b>-5.0</b>	<b>35,715</b>	<b>-5.1</b>	<b>33,576</b>	<b>40.5</b>
1月	34,694	18.7	8,648	24.9	31.8	5,363	-12.1	2,534	-29.6	2,534	27.2
2月	23,530	-17.8	5,840	24.8	-0.2	4,115	-24.9	1,821	-52.7	1,429	-17.1
3月	33,136	7.2	7,817	23.6	20.8	4,678	-2.4	2,726	-29.4	2,742	38.2
4月	31,022	6.5	7,907	25.5	23.5	4,672	-9.7	3,230	0.4	2,536	63.6
5月	31,309	0.6	7,687	24.6	23.0	5,326	-7.0	2,993	-12.0	2,579	40.8
6月	35,187	33.9	9,304	26.4	51.8	5,617	34.5	3,115	7.5	2,743	63.3
7月	35,069	15.8	9,254	26.4	28.4	5,187	10.1	3,314	-4.8	3,534	74.4
8月	32,139	11.7	8,524	26.5	23.0	4,826	-6.9	3,107	18.5	2,354	20.0
9月	33,444	17.3	9,571	28.6	35.3	5,044	-7.4	2,861	25.2	3,101	28.9
10月	34,260	6.0	10,167	29.7	14.8	4,563	-17.1	3,130	13.4	3,324	18.9
11月	33,142	19.7	9,122	27.5	32.0	4,255	-1.9	2,956	9.3	3,515	68.0
12月	37,512	30.4	10,583	28.2	56.6	4,834	-1.5	3,928	32.6	3,185	71.1
<b>114年1-1月</b>	<b>28,738</b>	<b>-17.2</b>	<b>8,997</b>	<b>31.3</b>	<b>4.0</b>	<b>3,557</b>	<b>-33.7</b>	<b>2,656</b>	<b>4.8</b>	<b>2,778</b>	<b>9.6</b>
1月	28,738	-17.2	8,997	31.3	4.0	3,557	-33.7	2,656	4.8	2,778	9.6
較上月增減	-8,774	-23.4	-1,586		-15.0	-1,277	-26.4	-1,273	-32.4	-407	-12.8
較上年同月增減	-5,955	-17.2	349		4.0	-1,805	-33.7	122	4.8	244	9.6
較上年同期增減	-5,955	-17.2	349		4.0	-1,805	-33.7	122	4.8	244	9.6

說明：機械係指我國輸出入貨品分類號列第84章之貨品，但不含屬於家用之電器，且不含與自動資料處理機相關者。

### 表3、進口主要貨品分類 (2/2)

單位：百萬美元；%

年(月)別	化學品		基本金屬及其製品		運輸工具		電機產品		精密儀器		塑膠、橡膠及其製品	
	金額	年增率	金額	年增率	金額	年增率	金額	年增率	金額	年增率	金額	年增率
<b>105年</b>	<b>24,994</b>	<b>-2.5</b>	<b>16,846</b>	<b>-12.4</b>	<b>11,312</b>	<b>-4.4</b>	<b>7,081</b>	<b>-3.8</b>	<b>7,741</b>	<b>8.5</b>	<b>7,566</b>	<b>-5.2</b>
<b>106年</b>	<b>27,857</b>	<b>11.5</b>	<b>20,477</b>	<b>21.6</b>	<b>11,767</b>	<b>4.0</b>	<b>7,629</b>	<b>7.7</b>	<b>7,976</b>	<b>3.0</b>	<b>8,381</b>	<b>10.8</b>
<b>107年</b>	<b>30,365</b>	<b>9.0</b>	<b>22,451</b>	<b>9.6</b>	<b>12,049</b>	<b>2.4</b>	<b>8,410</b>	<b>10.2</b>	<b>8,969</b>	<b>12.5</b>	<b>8,958</b>	<b>6.9</b>
<b>108年</b>	<b>27,439</b>	<b>-9.6</b>	<b>19,977</b>	<b>-11.0</b>	<b>12,021</b>	<b>-0.2</b>	<b>9,199</b>	<b>9.4</b>	<b>9,716</b>	<b>8.3</b>	<b>8,549</b>	<b>-4.6</b>
<b>109年</b>	<b>26,497</b>	<b>-3.4</b>	<b>19,569</b>	<b>-2.0</b>	<b>11,777</b>	<b>-2.0</b>	<b>10,570</b>	<b>14.9</b>	<b>11,124</b>	<b>14.5</b>	<b>8,920</b>	<b>4.3</b>
<b>110年</b>	<b>33,649</b>	<b>27.0</b>	<b>29,128</b>	<b>48.8</b>	<b>13,443</b>	<b>14.1</b>	<b>14,100</b>	<b>33.4</b>	<b>13,582</b>	<b>22.1</b>	<b>11,106</b>	<b>24.5</b>
<b>111年</b>	<b>36,024</b>	<b>7.1</b>	<b>28,127</b>	<b>-3.4</b>	<b>14,642</b>	<b>8.9</b>	<b>14,430</b>	<b>2.3</b>	<b>14,277</b>	<b>5.1</b>	<b>10,655</b>	<b>-4.1</b>
<b>112年</b>	<b>28,687</b>	<b>-20.4</b>	<b>22,674</b>	<b>-19.4</b>	<b>15,743</b>	<b>7.5</b>	<b>12,552</b>	<b>-13.0</b>	<b>11,632</b>	<b>-18.5</b>	<b>8,598</b>	<b>-19.3</b>
<b>113年</b>	<b>29,458</b>	<b>2.7</b>	<b>26,426</b>	<b>16.5</b>	<b>16,008</b>	<b>1.7</b>	<b>13,762</b>	<b>9.6</b>	<b>13,600</b>	<b>16.9</b>	<b>9,353</b>	<b>8.8</b>
1月	2,558	8.4	2,033	27.8	1,390	47.1	1,142	23.7	952	-4.5	786	18.9
2月	1,994	-19.4	1,428	-21.2	971	-19.5	786	-29.3	642	-34.1	556	-17.4
3月	2,598	2.1	2,208	-0.5	1,542	14.2	1,121	-2.8	963	-24.0	820	3.4
4月	2,430	1.0	2,082	4.9	1,362	-27.3	1,168	15.1	1,177	28.8	775	7.2
5月	2,404	-8.9	2,436	16.3	1,290	-28.6	1,097	-3.1	957	-5.6	778	-2.7
6月	2,544	14.1	2,860	58.8	1,623	41.4	1,100	4.5	1,188	37.8	835	19.7
7月	2,457	0.1	2,659	37.6	1,507	7.9	1,207	-0.2	1,159	6.0	811	8.0
8月	2,620	16.6	2,359	26.4	1,303	-5.1	1,105	4.7	1,063	35.0	788	10.0
9月	2,417	8.2	2,047	8.5	1,205	9.5	1,203	29.3	1,180	40.5	814	24.2
10月	2,489	0.0	2,152	5.3	1,076	-12.7	1,249	24.1	1,349	43.7	766	1.1
11月	2,362	1.0	2,125	20.0	1,314	16.9	1,187	17.3	1,266	57.5	738	4.9
12月	2,587	13.8	2,037	21.7	1,425	19.8	1,396	47.0	1,703	49.3	885	33.1
<b>114年1-1月</b>	<b>1,813</b>	<b>-29.1</b>	<b>1,902</b>	<b>-6.4</b>	<b>685</b>	<b>-50.7</b>	<b>1,026</b>	<b>-10.2</b>	<b>1,109</b>	<b>16.5</b>	<b>627</b>	<b>-20.2</b>
1月	1,813	-29.1	1,902	-6.4	685	-50.7	1,026	-10.2	1,109	16.5	627	-20.2
較上月增減	-773	-29.9	-135	-6.6	-740	-51.9	-370	-26.5	-593	-34.8	-257	-29.1
較上年同月增減	-744	-29.1	-131	-6.4	-705	-50.7	-116	-10.2	157	16.5	-159	-20.2
較上年同期增減	-744	-29.1	-131	-6.4	-705	-50.7	-116	-10.2	157	16.5	-159	-20.2

### 表4、出口主要貨品項目 (1/2)

單位：百萬美元；%

年(月)別	積體電路(IC) (電子零組件)				印刷電路 (電子零組件)		發光二極體 (電子零組件)		電容器及電阻器 (電子零組件)		電腦及其附屬單元 (資通產品)		電腦之零附件 (資通產品)		交換器及路由器 (資通產品)	
	DRAM															
	金額	年增率	金額	年增率	金額	年增率	金額	年增率	金額	年增率	金額	年增率	金額	年增率	金額	年增率
<b>105年</b>	<b>78,172</b>	<b>11.6</b>	<b>5,241</b>	<b>-2.5</b>	<b>4,926</b>	<b>-10.1</b>	<b>2,035</b>	<b>-16.7</b>	<b>1,835</b>	<b>10.8</b>	<b>4,165</b>	<b>20.7</b>	<b>4,585</b>	<b>-10.4</b>	<b>2,023</b>	<b>14.6</b>
<b>106年</b>	<b>92,308</b>	<b>18.1</b>	<b>5,764</b>	<b>10.0</b>	<b>5,545</b>	<b>12.6</b>	<b>2,024</b>	<b>-0.5</b>	<b>2,099</b>	<b>14.4</b>	<b>4,824</b>	<b>15.8</b>	<b>5,928</b>	<b>29.3</b>	<b>2,742</b>	<b>35.5</b>
<b>107年</b>	<b>95,907</b>	<b>3.9</b>	<b>6,594</b>	<b>14.4</b>	<b>5,591</b>	<b>0.8</b>	<b>1,716</b>	<b>-15.2</b>	<b>3,191</b>	<b>52.0</b>	<b>5,574</b>	<b>15.5</b>	<b>7,398</b>	<b>24.8</b>	<b>2,934</b>	<b>7.0</b>
<b>108年</b>	<b>100,317</b>	<b>4.6</b>	<b>6,242</b>	<b>-5.3</b>	<b>5,284</b>	<b>-5.5</b>	<b>1,364</b>	<b>-20.6</b>	<b>2,199</b>	<b>-31.1</b>	<b>8,815</b>	<b>58.2</b>	<b>10,100</b>	<b>36.5</b>	<b>4,646</b>	<b>58.4</b>
<b>109年</b>	<b>122,387</b>	<b>22.0</b>	<b>6,984</b>	<b>11.9</b>	<b>5,613</b>	<b>6.2</b>	<b>1,396</b>	<b>2.4</b>	<b>2,714</b>	<b>23.4</b>	<b>10,545</b>	<b>19.6</b>	<b>11,753</b>	<b>16.4</b>	<b>5,846</b>	<b>25.8</b>
<b>110年</b>	<b>155,496</b>	<b>27.1</b>	<b>8,179</b>	<b>17.1</b>	<b>6,609</b>	<b>17.7</b>	<b>2,162</b>	<b>54.9</b>	<b>3,529</b>	<b>30.0</b>	<b>11,987</b>	<b>13.7</b>	<b>17,271</b>	<b>47.0</b>	<b>6,911</b>	<b>18.2</b>
<b>111年</b>	<b>184,136</b>	<b>18.4</b>	<b>11,689</b>	<b>42.9</b>	<b>7,053</b>	<b>6.7</b>	<b>1,781</b>	<b>-17.6</b>	<b>3,146</b>	<b>-10.8</b>	<b>17,281</b>	<b>44.2</b>	<b>17,030</b>	<b>-1.4</b>	<b>8,622</b>	<b>24.8</b>
<b>112年</b>	<b>166,621</b>	<b>-9.5</b>	<b>9,977</b>	<b>-14.6</b>	<b>4,988</b>	<b>-29.3</b>	<b>1,236</b>	<b>-30.6</b>	<b>2,569</b>	<b>-18.4</b>	<b>38,682</b>	<b>123.8</b>	<b>14,118</b>	<b>-17.1</b>	<b>8,801</b>	<b>2.1</b>
<b>113年</b>	<b>165,042</b>	<b>-0.9</b>	<b>8,387</b>	<b>-15.9</b>	<b>4,927</b>	<b>-1.2</b>	<b>1,192</b>	<b>-3.6</b>	<b>2,729</b>	<b>6.2</b>	<b>84,586</b>	<b>118.7</b>	<b>14,389</b>	<b>1.9</b>	<b>8,289</b>	<b>-5.8</b>
1月	12,520	6.2	769	18.2	438	5.2	105	2.1	229	37.0	5,625	218.5	1,162	12.6	554	-12.0
2月	10,812	-9.9	606	-33.4	321	-17.9	77	-13.0	170	-17.7	5,307	344.0	926	-3.9	497	-27.9
3月	13,653	-6.1	595	-19.9	424	5.9	96	-18.6	231	7.2	8,720	465.0	1,073	6.3	625	-18.2
4月	11,972	-18.8	541	-31.7	398	-3.6	98	2.8	212	1.8	8,242	299.4	1,009	-13.6	602	-20.9
5月	12,381	-12.1	654	-33.6	403	3.5	100	-4.1	229	5.5	5,542	135.4	1,213	-2.2	560	-22.9
6月	13,592	7.7	625	-32.8	370	-4.8	97	3.4	227	6.3	6,646	323.7	1,158	0.1	755	-2.8
7月	12,700	-12.7	580	-44.4	418	-4.6	110	5.1	229	2.0	9,071	85.7	1,225	-8.1	634	-21.0
8月	14,007	-0.4	730	-26.2	474	6.2	109	-0.5	257	14.6	8,424	166.0	1,429	8.1	800	8.0
9月	16,012	5.2	668	-17.7	418	1.9	103	-8.3	234	7.2	6,334	49.9	1,229	7.9	691	-4.4
10月	15,501	6.1	893	24.9	442	2.4	106	-4.5	240	12.7	7,424	53.9	1,225	-4.4	820	20.4
11月	15,703	15.5	944	39.2	405	-3.7	99	-0.8	237	11.4	6,125	16.0	1,315	3.7	796	14.9
12月	16,189	9.4	781	7.4	416	-6.0	91	-4.9	233	-5.5	7,126	22.7	1,425	18.5	957	17.3
<b>114年1-1月</b>	<b>13,044</b>	<b>4.2</b>	<b>719</b>	<b>-6.5</b>	<b>389</b>	<b>-11.2</b>	<b>88</b>	<b>-16.1</b>	<b>215</b>	<b>-6.3</b>	<b>8,902</b>	<b>58.3</b>	<b>1,133</b>	<b>-2.5</b>	<b>721</b>	<b>30.3</b>
1月	13,044	4.2	719	-6.5	389	-11.2	88	-16.1	215	-6.3	8,902	58.3	1,133	-2.5	721	30.3
較上月增減	-3,145	-19.4	-62	-8.0	-27	-6.6	-3	-3.1	-19	-8.1	1,776	24.9	-292	-20.5	-236	-24.6
較上年同月增減	524	4.2	-50	-6.5	-49	-11.2	-17	-16.1	-14	-6.3	3,277	58.3	-29	-2.5	168	30.3
較上年同期增減	524	4.2	-50	-6.5	-49	-11.2	-17	-16.1	-14	-6.3	3,277	58.3	-29	-2.5	168	30.3

說明：表括號內所列為該項目所屬之貨品分類。

### 表4、出口主要貨品項目 (2/2)

單位：百萬美元；%

年(月)別	儲存媒體 (資通產品)		液晶製平面顯示模組 (資通產品)		金屬加工工具機 (機械)		生產半導體等機械 (機械)		鏡頭 (光學及精密儀器)		石油煉製品 (礦產品)		柴油		汽油	
	金額	年增率	金額	年增率	金額	年增率	金額	年增率	金額	年增率	金額	年增率	金額	年增率	金額	年增率
	<b>105年</b>	<b>5,525</b>	<b>-1.1</b>	<b>3,904</b>	<b>-12.9</b>	<b>2,897</b>	<b>-9.6</b>	<b>1,727</b>	<b>16.0</b>	<b>1,825</b>	<b>-7.7</b>	<b>9,480</b>	<b>-8.2</b>	<b>5,725</b>	<b>-3.5</b>	<b>1,845</b>
<b>106年</b>	<b>5,668</b>	<b>2.6</b>	<b>6,740</b>	<b>72.7</b>	<b>3,340</b>	<b>15.3</b>	<b>2,809</b>	<b>62.7</b>	<b>2,076</b>	<b>13.7</b>	<b>10,407</b>	<b>9.8</b>	<b>5,685</b>	<b>-0.7</b>	<b>2,027</b>	<b>9.9</b>
<b>107年</b>	<b>6,974</b>	<b>23.1</b>	<b>6,297</b>	<b>-6.6</b>	<b>3,655</b>	<b>9.5</b>	<b>3,133</b>	<b>11.5</b>	<b>2,050</b>	<b>-1.3</b>	<b>13,144</b>	<b>26.3</b>	<b>7,429</b>	<b>30.7</b>	<b>2,275</b>	<b>12.2</b>
<b>108年</b>	<b>7,679</b>	<b>10.1</b>	<b>5,720</b>	<b>-9.2</b>	<b>3,066</b>	<b>-16.1</b>	<b>3,224</b>	<b>2.9</b>	<b>2,351</b>	<b>14.7</b>	<b>12,211</b>	<b>-7.1</b>	<b>6,801</b>	<b>-8.5</b>	<b>1,892</b>	<b>-16.8</b>
<b>109年</b>	<b>9,242</b>	<b>20.4</b>	<b>5,942</b>	<b>3.9</b>	<b>2,155</b>	<b>-29.7</b>	<b>3,522</b>	<b>9.3</b>	<b>2,325</b>	<b>-1.1</b>	<b>5,743</b>	<b>-53.0</b>	<b>3,127</b>	<b>-54.0</b>	<b>681</b>	<b>-64.0</b>
<b>110年</b>	<b>10,650</b>	<b>15.2</b>	<b>7,253</b>	<b>22.1</b>	<b>2,783</b>	<b>29.2</b>	<b>4,833</b>	<b>37.2</b>	<b>2,253</b>	<b>-3.1</b>	<b>9,692</b>	<b>68.8</b>	<b>4,998</b>	<b>59.8</b>	<b>1,894</b>	<b>178.1</b>
<b>111年</b>	<b>8,865</b>	<b>-16.8</b>	<b>4,338</b>	<b>-40.2</b>	<b>3,023</b>	<b>8.6</b>	<b>5,070</b>	<b>4.9</b>	<b>2,183</b>	<b>-3.1</b>	<b>16,724</b>	<b>72.5</b>	<b>9,363</b>	<b>87.3</b>	<b>2,930</b>	<b>54.7</b>
<b>112年</b>	<b>7,231</b>	<b>-18.4</b>	<b>4,393</b>	<b>1.3</b>	<b>2,602</b>	<b>-13.9</b>	<b>4,761</b>	<b>-6.1</b>	<b>2,061</b>	<b>-5.6</b>	<b>12,638</b>	<b>-24.4</b>	<b>7,292</b>	<b>-22.1</b>	<b>2,074</b>	<b>-29.2</b>
<b>113年</b>	<b>8,766</b>	<b>21.2</b>	<b>4,753</b>	<b>8.2</b>	<b>2,218</b>	<b>-14.8</b>	<b>4,952</b>	<b>4.0</b>	<b>2,424</b>	<b>17.6</b>	<b>12,302</b>	<b>-2.7</b>	<b>6,463</b>	<b>-11.4</b>	<b>2,159</b>	<b>4.1</b>
1月	743	75.6	366	37.8	194	-18.2	371	23.9	194	36.8	1,169	12.0	648	14.3	147	-28.1
2月	639	33.4	314	10.4	142	-15.1	269	-15.2	175	20.4	1,073	-10.2	543	-33.4	266	135.4
3月	810	48.9	378	28.1	194	4.7	395	2.7	165	2.3	1,131	9.9	672	4.5	152	6.6
4月	583	12.1	354	-1.0	172	-25.9	403	-7.1	163	13.5	751	-23.5	410	-24.8	118	-37.6
5月	703	35.2	386	-0.1	179	-21.2	516	21.6	167	18.5	1,089	3.8	537	5.3	235	-13.8
6月	835	59.1	432	10.4	193	-13.1	438	30.5	158	5.3	1,011	15.1	514	9.6	222	24.9
7月	660	7.3	396	-8.4	179	-26.1	414	-3.8	231	56.2	980	9.4	480	7.2	197	-12.3
8月	796	18.5	482	6.9	210	-10.6	459	4.9	259	45.6	1,176	-10.5	672	-11.8	174	-36.8
9月	742	8.7	410	-1.1	162	-29.9	427	-0.9	240	14.8	986	-26.6	502	-38.1	127	-19.9
10月	726	-2.2	405	0.9	184	-9.1	445	2.7	257	10.9	876	-21.7	484	-24.6	81	-63.6
11月	801	8.7	393	11.2	194	-6.9	406	-13.0	207	-6.4	952	-4.1	503	-11.1	186	136.1
12月	728	-5.5	437	21.3	215	1.5	408	11.3	206	9.4	1,108	39.3	498	-3.4	253	1,698.1
<b>114年1-1月</b>	<b>483</b>	<b>-35.0</b>	<b>346</b>	<b>-5.5</b>	<b>134</b>	<b>-30.6</b>	<b>404</b>	<b>8.8</b>	<b>202</b>	<b>4.1</b>	<b>699</b>	<b>-40.2</b>	<b>333</b>	<b>-48.6</b>	<b>137</b>	<b>-6.4</b>
1月	483	-35.0	346	-5.5	134	-30.6	404	8.8	202	4.1	699	-40.2	333	-48.6	137	-6.4
較上月增減	-245	-33.7	-91	-20.8	-80	-37.3	-4	-1.0	-4	-2.1	-408	-36.9	-165	-33.2	-116	-45.8
較上年同月增減	-260	-35.0	-20	-5.5	-59	-30.6	33	8.8	8	4.1	-469	-40.2	-315	-48.6	-9	-6.4
較上年同期增減	-260	-35.0	-20	-5.5	-59	-30.6	33	8.8	8	4.1	-469	-40.2	-315	-48.6	-9	-6.4

### 表5、進口主要貨品項目

單位：百萬美元；%

年(月)別	半導體設備 (資本設備)		船舶 (資本設備)		積體電路(IC) (農工原料)		原油 (農工原料)		陰極(型)精煉銅 (農工原料)		黃金 (農工原料)		小客車 (消費品)		手機 (消費品)	
	金額	年增率	金額	年增率	金額	年增率	金額	年增率	金額	年增率	金額	年增率	金額	年增率	金額	年增率
<b>105年</b>	<b>17,520</b>	<b>31.8</b>	<b>470</b>	<b>99.9</b>	<b>36,317</b>	<b>11.5</b>	<b>12,932</b>	<b>-19.7</b>	<b>2,510</b>	<b>-2.4</b>	<b>1,590</b>	<b>-37.5</b>	<b>4,430</b>	<b>4.9</b>	<b>2,754</b>	<b>-16.9</b>
<b>106年</b>	<b>16,016</b>	<b>-8.6</b>	<b>215</b>	<b>-54.3</b>	<b>43,564</b>	<b>20.0</b>	<b>16,814</b>	<b>30.0</b>	<b>3,401</b>	<b>35.5</b>	<b>1,472</b>	<b>-7.4</b>	<b>4,988</b>	<b>12.6</b>	<b>3,299</b>	<b>19.8</b>
<b>107年</b>	<b>15,491</b>	<b>-3.3</b>	<b>303</b>	<b>40.8</b>	<b>50,811</b>	<b>16.6</b>	<b>23,307</b>	<b>38.6</b>	<b>3,008</b>	<b>-11.6</b>	<b>1,579</b>	<b>7.3</b>	<b>5,569</b>	<b>11.7</b>	<b>2,918</b>	<b>-11.6</b>
<b>108年</b>	<b>23,637</b>	<b>52.6</b>	<b>351</b>	<b>16.0</b>	<b>53,687</b>	<b>5.7</b>	<b>21,367</b>	<b>-8.3</b>	<b>2,757</b>	<b>-8.4</b>	<b>1,251</b>	<b>-20.8</b>	<b>5,513</b>	<b>-1.0</b>	<b>2,909</b>	<b>-0.3</b>
<b>109年</b>	<b>23,319</b>	<b>-1.3</b>	<b>420</b>	<b>19.7</b>	<b>62,292</b>	<b>16.0</b>	<b>12,505</b>	<b>-41.5</b>	<b>2,562</b>	<b>-7.1</b>	<b>1,977</b>	<b>58.0</b>	<b>6,045</b>	<b>9.6</b>	<b>2,874</b>	<b>-1.2</b>
<b>110年</b>	<b>32,078</b>	<b>37.6</b>	<b>586</b>	<b>39.4</b>	<b>81,398</b>	<b>30.7</b>	<b>19,904</b>	<b>59.2</b>	<b>3,786</b>	<b>47.7</b>	<b>2,225</b>	<b>12.5</b>	<b>6,194</b>	<b>2.5</b>	<b>3,403</b>	<b>18.4</b>
<b>111年</b>	<b>36,322</b>	<b>13.2</b>	<b>617</b>	<b>5.2</b>	<b>88,065</b>	<b>8.2</b>	<b>30,928</b>	<b>55.4</b>	<b>3,705</b>	<b>-2.1</b>	<b>1,980</b>	<b>-11.0</b>	<b>6,510</b>	<b>5.1</b>	<b>3,191</b>	<b>-6.2</b>
<b>112年</b>	<b>24,251</b>	<b>-33.2</b>	<b>483</b>	<b>-21.8</b>	<b>73,162</b>	<b>-16.9</b>	<b>25,094</b>	<b>-18.9</b>	<b>3,158</b>	<b>-14.8</b>	<b>1,708</b>	<b>-13.7</b>	<b>7,938</b>	<b>21.9</b>	<b>3,277</b>	<b>2.7</b>
<b>113年</b>	<b>23,691</b>	<b>-2.3</b>	<b>372</b>	<b>-22.9</b>	<b>94,461</b>	<b>29.1</b>	<b>23,913</b>	<b>-4.7</b>	<b>4,804</b>	<b>52.2</b>	<b>2,684</b>	<b>57.1</b>	<b>8,169</b>	<b>2.9</b>	<b>3,244</b>	<b>-1.0</b>
1月	1,326	-49.8	42	-50.4	7,781	33.2	2,334	5.6	250	28.6	139	88.1	568	37.2	365	-24.1
2月	922	-67.0	22	-27.5	5,241	0.4	1,919	-12.0	178	-41.1	100	-21.0	553	-17.3	102	-55.3
3月	1,387	-50.1	46	-47.2	7,042	21.1	1,535	-3.3	316	-9.8	260	93.2	781	10.7	174	35.3
4月	2,399	18.3	41	-17.4	7,171	23.9	1,888	5.3	316	39.3	149	0.1	703	-30.3	225	89.5
5月	1,921	-11.4	19	-41.3	6,915	24.0	2,347	-16.9	546	65.5	267	90.6	776	-9.8	158	40.4
6月	2,017	13.3	16	-51.6	8,460	54.1	2,791	82.4	928	290.7	215	37.6	918	55.3	129	-8.0
7月	2,274	0.5	67	252.8	8,360	29.5	2,079	6.1	677	106.8	189	130.7	714	-15.0	183	-13.3
8月	2,045	46.8	21	-69.7	7,655	22.8	2,053	-12.3	473	104.7	287	50.3	677	38.5	121	-13.6
9月	1,872	56.1	16	-24.6	8,656	35.4	2,047	-15.0	269	2.9	161	1.2	522	-12.7	524	6.3
10月	2,367	40.4	18	-7.1	9,294	15.1	1,553	-38.1	285	9.2	275	71.9	639	10.8	572	-25.5
11月	2,079	38.2	21	35.2	8,258	33.1	1,628	-12.3	323	31.9	433	133.9	735	14.0	487	60.8
12月	3,083	53.0	44	104.7	9,627	58.6	1,741	-8.1	244	27.7	210	38.2	583	7.5	204	33.4
<b>114年1-1月</b>	<b>1,881</b>	<b>41.9</b>	<b>9</b>	<b>-79.0</b>	<b>8,169</b>	<b>5.0</b>	<b>1,356</b>	<b>-41.9</b>	<b>253</b>	<b>1.1</b>	<b>154</b>	<b>10.9</b>	<b>325</b>	<b>-42.8</b>	<b>234</b>	<b>-36.0</b>
1月	1,881	41.9	9	-79.0	8,169	5.0	1,356	-41.9	253	1.1	154	10.9	325	-42.8	234	-36.0
較上月增減	-1,201	-39.0	-35	-79.9	-1,458	-15.1	-385	-22.1	9	3.9	-56	-26.6	-258	-44.3	30	14.8
較上年同月增減	555	41.9	-33	-79.0	389	5.0	-977	-41.9	3	1.1	15	10.9	-243	-42.8	-132	-36.0
較上年同期增減	555	41.9	-33	-79.0	389	5.0	-977	-41.9	3	1.1	15	10.9	-243	-42.8	-132	-36.0

說明：表括號內所列為該項目對應之進口結構類別。



## 表6、出口貿易結構

單位：百萬美元；%

年(月)別	合 計		資 本 財			中 間 產 品			消 費 品		
	金 額	年增率	金 額	占總出口	年增率	金 額	占總出口	年增率	金 額	占總出口	年增率
<b>105年</b>	<b>279,175</b>	<b>-1.8</b>	<b>33,737</b>	<b>12.1</b>	<b>1.1</b>	<b>217,062</b>	<b>77.8</b>	<b>-1.5</b>	<b>26,648</b>	<b>9.5</b>	<b>-7.7</b>
<b>106年</b>	<b>315,487</b>	<b>13.0</b>	<b>37,870</b>	<b>12.0</b>	<b>12.3</b>	<b>247,902</b>	<b>78.6</b>	<b>14.2</b>	<b>27,875</b>	<b>8.8</b>	<b>4.6</b>
<b>107年</b>	<b>334,007</b>	<b>5.9</b>	<b>40,459</b>	<b>12.1</b>	<b>6.8</b>	<b>263,063</b>	<b>78.8</b>	<b>6.1</b>	<b>28,647</b>	<b>8.6</b>	<b>2.8</b>
<b>108年</b>	<b>329,157</b>	<b>-1.5</b>	<b>44,118</b>	<b>13.4</b>	<b>9.0</b>	<b>253,493</b>	<b>77.0</b>	<b>-3.6</b>	<b>29,668</b>	<b>9.0</b>	<b>3.6</b>
<b>109年</b>	<b>345,126</b>	<b>4.9</b>	<b>46,117</b>	<b>13.4</b>	<b>4.5</b>	<b>265,810</b>	<b>77.0</b>	<b>4.9</b>	<b>31,162</b>	<b>9.0</b>	<b>5.0</b>
<b>110年</b>	<b>446,371</b>	<b>29.3</b>	<b>56,107</b>	<b>12.6</b>	<b>21.7</b>	<b>350,407</b>	<b>78.5</b>	<b>31.8</b>	<b>37,575</b>	<b>8.4</b>	<b>20.6</b>
<b>111年</b>	<b>479,415</b>	<b>7.4</b>	<b>64,405</b>	<b>13.4</b>	<b>14.8</b>	<b>378,975</b>	<b>79.0</b>	<b>8.2</b>	<b>34,109</b>	<b>7.1</b>	<b>-9.2</b>
<b>112年</b>	<b>432,420</b>	<b>-9.8</b>	<b>81,654</b>	<b>18.9</b>	<b>26.8</b>	<b>319,516</b>	<b>73.9</b>	<b>-15.7</b>	<b>29,509</b>	<b>6.8</b>	<b>-13.5</b>
<b>113年</b>	<b>475,069</b>	<b>9.9</b>	<b>126,544</b>	<b>26.6</b>	<b>55.0</b>	<b>317,446</b>	<b>66.8</b>	<b>-0.6</b>	<b>29,336</b>	<b>6.2</b>	<b>-0.6</b>
1月	37,080	17.7	9,011	24.3	79.3	25,475	68.7	6.1	2,447	6.6	4.4
2月	31,429	1.3	7,994	25.4	86.1	21,259	67.6	-12.8	2,061	6.6	-7.5
3月	41,798	18.8	12,117	29.0	135.0	26,959	64.5	-2.1	2,574	6.2	10.4
4月	37,467	4.3	11,454	30.6	98.4	23,682	63.2	-14.4	2,189	5.8	-7.4
5月	37,332	3.4	9,008	24.1	46.4	25,697	68.8	-6.2	2,470	6.6	3.1
6月	39,892	23.4	10,440	26.2	106.9	26,620	66.7	7.4	2,689	6.7	14.3
7月	39,928	3.1	12,514	31.3	43.3	24,950	62.5	-8.7	2,326	5.8	-7.9
8月	43,627	16.8	12,414	28.5	80.2	28,330	64.9	2.5	2,728	6.3	2.6
9月	40,555	4.5	9,776	24.1	25.6	28,204	69.5	0.1	2,415	6.0	-10.3
10月	41,292	8.4	10,877	26.3	32.6	27,798	67.3	2.1	2,478	6.0	-2.1
11月	41,083	9.7	9,767	23.8	10.4	28,621	69.7	10.3	2,543	6.2	1.1
12月	43,587	9.2	11,171	25.6	14.5	29,852	68.5	8.8	2,416	5.5	-6.1
<b>114年1-1月</b>	<b>38,711</b>	<b>4.4</b>	<b>12,373</b>	<b>32.0</b>	<b>37.3</b>	<b>24,263</b>	<b>62.7</b>	<b>-4.8</b>	<b>1,933</b>	<b>5.0</b>	<b>-21.0</b>
1月	38,711	4.4	12,373	32.0	37.3	24,263	62.7	-4.8	1,933	5.0	-21.0
較上月增減	-4,876	-11.2	1,202		10.8	-5,589		-18.7	-483		-20.0
較上年同月增減	1,631	4.4	3,362		37.3	-1,212		-4.8	-514		-21.0
較上年同期增減	1,631	4.4	3,362		37.3	-1,212		-4.8	-514		-21.0

### 表7、進口貿易結構

單位：百萬美元；%

年(月)別	合 計		資 本 設 備			農 工 原 料			消 費 品		
	金 額	年增率	金 額	占總進口	年增率	金 額	占總進口	年增率	金 額	占總進口	年增率
<b>105年</b>	<b>229,199</b>	<b>-3.0</b>	<b>41,109</b>	<b>17.9</b>	<b>10.5</b>	<b>153,100</b>	<b>66.8</b>	<b>-5.7</b>	<b>31,705</b>	<b>13.8</b>	<b>-1.6</b>
<b>106年</b>	<b>257,200</b>	<b>12.2</b>	<b>40,555</b>	<b>15.8</b>	<b>-1.3</b>	<b>178,799</b>	<b>69.5</b>	<b>16.8</b>	<b>34,145</b>	<b>13.3</b>	<b>7.7</b>
<b>107年</b>	<b>284,792</b>	<b>10.7</b>	<b>41,866</b>	<b>14.7</b>	<b>3.2</b>	<b>203,223</b>	<b>71.4</b>	<b>13.7</b>	<b>36,180</b>	<b>12.7</b>	<b>6.0</b>
<b>108年</b>	<b>285,651</b>	<b>0.3</b>	<b>50,760</b>	<b>17.8</b>	<b>21.2</b>	<b>193,906</b>	<b>67.9</b>	<b>-4.6</b>	<b>37,227</b>	<b>13.0</b>	<b>2.9</b>
<b>109年</b>	<b>286,148</b>	<b>0.2</b>	<b>52,641</b>	<b>18.4</b>	<b>3.7</b>	<b>191,064</b>	<b>66.8</b>	<b>-1.5</b>	<b>38,631</b>	<b>13.5</b>	<b>3.8</b>
<b>110年</b>	<b>381,958</b>	<b>33.5</b>	<b>68,911</b>	<b>18.0</b>	<b>30.9</b>	<b>264,946</b>	<b>69.4</b>	<b>38.7</b>	<b>43,773</b>	<b>11.5</b>	<b>13.3</b>
<b>111年</b>	<b>428,083</b>	<b>12.1</b>	<b>75,471</b>	<b>17.6</b>	<b>9.5</b>	<b>299,705</b>	<b>70.0</b>	<b>13.1</b>	<b>48,210</b>	<b>11.3</b>	<b>10.1</b>
<b>112年</b>	<b>351,632</b>	<b>-17.9</b>	<b>62,375</b>	<b>17.7</b>	<b>-17.4</b>	<b>237,062</b>	<b>67.4</b>	<b>-20.9</b>	<b>46,552</b>	<b>13.2</b>	<b>-3.4</b>
<b>113年</b>	<b>394,444</b>	<b>12.2</b>	<b>69,800</b>	<b>17.7</b>	<b>11.9</b>	<b>266,480</b>	<b>67.6</b>	<b>12.4</b>	<b>47,201</b>	<b>12.0</b>	<b>1.4</b>
1月	34,694	18.7	5,007	14.4	-6.8	22,583	65.1	13.8	4,204	12.1	15.4
2月	23,530	-17.8	3,256	13.8	-44.3	15,941	67.7	-15.4	2,777	11.8	-21.7
3月	33,136	7.2	5,511	16.6	-12.6	21,346	64.4	7.0	3,953	11.9	-0.7
4月	31,022	6.5	5,987	19.3	13.9	20,975	67.6	7.0	3,671	11.8	-5.0
5月	31,309	0.6	5,362	17.1	-7.2	21,829	69.7	5.9	3,792	12.1	-10.7
6月	35,187	33.9	5,946	16.9	26.5	24,629	70.0	39.7	4,066	11.6	13.3
7月	35,069	15.8	7,014	20.0	27.0	23,662	67.5	18.4	3,942	11.2	-9.6
8月	32,139	11.7	5,405	16.8	13.8	22,375	69.6	12.2	3,920	12.2	6.5
9月	33,444	17.3	5,776	17.3	38.4	23,182	69.3	15.4	4,045	12.1	5.4
10月	34,260	6.0	6,293	18.4	28.5	23,309	68.0	2.8	4,295	12.5	-1.9
11月	33,142	19.7	6,294	19.0	42.2	22,125	66.8	16.7	4,250	12.8	9.6
12月	37,512	30.4	7,946	21.2	48.7	24,523	65.4	29.6	4,285	11.4	20.9
<b>114年1-1月</b>	<b>28,738</b>	<b>-17.2</b>	<b>4,992</b>	<b>17.4</b>	<b>-0.3</b>	<b>20,023</b>	<b>69.7</b>	<b>-11.3</b>	<b>3,198</b>	<b>11.1</b>	<b>-23.9</b>
1月	28,738	-17.2	4,992	17.4	-0.3	20,023	69.7	-11.3	3,198	11.1	-23.9
較上月增減	-8,774	-23.4	-2,955		-37.2	-4,500		-18.3	-1,087		-25.4
較上年同月增減	-5,955	-17.2	-16		-0.3	-2,560		-11.3	-1,006		-23.9
較上年同期增減	-5,955	-17.2	-16		-0.3	-2,560		-11.3	-1,006		-23.9

表8、我國對主要國家/地區出口金額及年增率

單位：百萬美元；%

年(月)別	合計		中國大陸與香港			美國			東協			日本		南韓		歐洲	
	金額	年增率	金額	占總出口	年增率	金額	占總出口	年增率	金額	占總出口	年增率	金額	年增率	金額	年增率	金額	年增率
105年	279,175	-1.8	111,986	40.1	-0.4	33,396	12.0	-3.1	51,248	18.4	-0.7	19,471	-0.4	12,531	-1.9	26,124	1.0
106年	315,487	13.0	129,911	41.2	16.0	36,773	11.7	10.1	58,518	18.5	14.2	20,574	5.7	14,416	15.0	28,778	10.2
107年	334,007	5.9	137,899	41.3	6.1	39,490	11.8	7.4	58,126	17.4	-0.7	22,801	10.8	15,739	9.2	31,278	8.7
108年	329,157	-1.5	132,115	40.1	-4.2	46,247	14.1	17.1	53,935	16.4	-7.2	23,279	2.1	16,917	7.5	29,770	-4.8
109年	345,126	4.9	151,381	43.9	14.6	50,550	14.6	9.3	53,215	15.4	-1.3	23,398	0.5	15,141	-10.5	28,143	-5.5
110年	446,371	29.3	188,875	42.3	24.8	65,686	14.7	29.9	70,242	15.7	32.0	29,206	24.8	20,140	33.0	38,484	36.7
111年	479,415	7.4	185,875	38.8	-1.6	75,052	15.7	14.3	80,609	16.8	14.8	33,609	15.1	22,178	10.1	41,099	6.8
112年	432,420	-9.8	152,239	35.2	-18.1	76,234	17.6	1.6	76,275	17.6	-5.4	31,435	-6.5	18,203	-17.9	42,283	2.9
113年	475,069	9.9	150,620	31.7	-1.1	111,369	23.4	46.1	87,785	18.5	15.1	25,842	-17.8	20,794	14.2	38,643	-8.6
1月	37,080	17.7	12,135	32.7	16.2	8,397	22.6	56.6	6,816	18.4	36.7	2,014	-26.7	1,430	14.8	3,180	-11.9
2月	31,429	1.3	9,166	29.2	-16.7	7,112	22.6	50.3	6,566	20.9	16.0	1,772	-23.8	1,431	-10.3	2,762	-5.2
3月	41,798	18.8	12,708	30.4	-1.4	9,116	21.8	65.7	8,902	21.3	47.1	2,660	8.4	1,569	-12.2	3,426	-0.2
4月	37,467	4.3	11,303	30.2	-11.2	10,155	27.1	81.6	6,545	17.5	2.8	1,932	-39.6	1,387	-13.5	3,270	-6.5
5月	37,332	3.4	12,060	32.3	-5.3	8,281	22.2	36.3	6,458	17.3	6.2	1,986	-35.2	1,787	10.5	3,341	-9.3
6月	39,892	23.4	12,864	32.2	7.3	9,050	22.7	74.2	7,011	17.6	30.9	2,254	-2.3	1,690	27.7	3,613	7.4
7月	39,928	3.1	11,601	29.1	-13.5	11,451	28.7	70.3	6,777	17.0	-0.4	2,303	-16.0	1,667	13.2	3,082	-33.7
8月	43,627	16.8	13,108	30.0	1.0	11,883	27.2	78.4	7,253	16.6	5.6	2,073	-17.5	2,039	34.4	3,694	2.6
9月	40,555	4.5	14,057	34.7	1.7	8,781	21.7	27.3	7,286	18.0	-2.4	2,201	0.4	1,933	35.0	2,960	-19.4
10月	41,292	8.4	13,870	33.6	-2.1	8,650	20.9	20.4	7,678	18.6	13.1	2,046	-15.7	1,886	21.5	3,226	2.1
11月	41,083	9.7	13,917	33.9	9.5	8,649	21.1	10.6	7,585	18.5	10.5	2,327	-11.2	2,012	40.3	3,002	-1.2
12月	43,587	9.2	13,829	31.7	3.6	9,845	22.6	16.0	8,908	20.4	27.8	2,275	-20.1	1,962	21.1	3,085	-15.7
114年1-1月	38,711	4.4	10,710	27.7	-11.7	8,455	21.8	0.7	8,284	21.4	21.5	2,158	7.2	1,385	-3.1	2,598	-18.3
1月	38,711	4.4	10,710	27.7	-11.7	8,455	21.8	0.7	8,284	21.4	21.5	2,158	7.2	1,385	-3.1	2,598	-18.3
較上月增減	-4,876	-11.2	-3,119		-22.6	-1,390		-14.1	-624		-7.0	-116	-5.1	-577	-29.4	-487	-15.8
較上年同月增減	1,631	4.4	-1,426		-11.7	59		0.7	1,469		21.5	144	7.2	-44	-3.1	-582	-18.3
較上年同期增減	1,631	4.4	-1,426		-11.7	59		0.7	1,469		21.5	144	7.2	-44	-3.1	-582	-18.3

說明：東協包括新加坡、馬來西亞、菲律賓、泰國、印尼、越南、汶萊、寮國、緬甸及柬埔寨。

### 表9、我國自主主要國家/地區進口金額及年增率

單位：百萬美元；%

年(月)別	合 計		中國大陸與香港			美 國			東 協			日 本		南 韓		歐 洲	
		年增率		占總進口	年增率		占總進口	年增率		占總進口	年增率		年增率		年增率		年增率
<b>105年</b>	<b>229,199</b>	<b>-3.0</b>	<b>45,321</b>	<b>19.8</b>	<b>-3.0</b>	<b>27,087</b>	<b>11.8</b>	<b>-4.5</b>	<b>27,179</b>	<b>11.9</b>	<b>-6.4</b>	<b>40,620</b>	<b>4.5</b>	<b>14,650</b>	<b>8.9</b>	<b>28,892</b>	<b>1.4</b>
<b>106年</b>	<b>257,200</b>	<b>12.2</b>	<b>51,549</b>	<b>20.0</b>	<b>13.7</b>	<b>28,396</b>	<b>11.0</b>	<b>4.8</b>	<b>31,000</b>	<b>12.1</b>	<b>14.1</b>	<b>41,939</b>	<b>3.2</b>	<b>16,893</b>	<b>15.3</b>	<b>31,315</b>	<b>8.4</b>
<b>107年</b>	<b>284,792</b>	<b>10.7</b>	<b>55,199</b>	<b>19.4</b>	<b>7.1</b>	<b>33,105</b>	<b>11.6</b>	<b>16.6</b>	<b>34,549</b>	<b>12.1</b>	<b>11.4</b>	<b>44,151</b>	<b>5.3</b>	<b>19,525</b>	<b>15.6</b>	<b>34,580</b>	<b>10.4</b>
<b>108年</b>	<b>285,651</b>	<b>0.3</b>	<b>58,457</b>	<b>20.5</b>	<b>5.9</b>	<b>34,850</b>	<b>12.2</b>	<b>5.3</b>	<b>34,965</b>	<b>12.2</b>	<b>1.2</b>	<b>44,052</b>	<b>-0.2</b>	<b>17,741</b>	<b>-9.1</b>	<b>36,530</b>	<b>5.6</b>
<b>109年</b>	<b>286,148</b>	<b>0.2</b>	<b>64,808</b>	<b>22.6</b>	<b>10.9</b>	<b>32,514</b>	<b>11.4</b>	<b>-6.7</b>	<b>35,901</b>	<b>12.5</b>	<b>2.7</b>	<b>45,901</b>	<b>4.2</b>	<b>20,610</b>	<b>16.2</b>	<b>36,797</b>	<b>0.7</b>
<b>110年</b>	<b>381,958</b>	<b>33.5</b>	<b>84,194</b>	<b>22.0</b>	<b>29.9</b>	<b>39,259</b>	<b>10.3</b>	<b>20.7</b>	<b>47,233</b>	<b>12.4</b>	<b>31.6</b>	<b>56,117</b>	<b>22.3</b>	<b>30,640</b>	<b>48.7</b>	<b>47,331</b>	<b>28.6</b>
<b>111年</b>	<b>428,083</b>	<b>12.1</b>	<b>85,508</b>	<b>20.0</b>	<b>1.6</b>	<b>45,691</b>	<b>10.7</b>	<b>16.4</b>	<b>53,937</b>	<b>12.6</b>	<b>14.2</b>	<b>54,626</b>	<b>-2.7</b>	<b>34,261</b>	<b>11.8</b>	<b>51,072</b>	<b>7.9</b>
<b>112年</b>	<b>351,632</b>	<b>-17.9</b>	<b>71,718</b>	<b>20.4</b>	<b>-16.1</b>	<b>40,882</b>	<b>11.6</b>	<b>-10.5</b>	<b>41,031</b>	<b>11.7</b>	<b>-23.9</b>	<b>44,344</b>	<b>-18.8</b>	<b>28,415</b>	<b>-17.1</b>	<b>46,606</b>	<b>-8.7</b>
<b>113年</b>	<b>394,444</b>	<b>12.2</b>	<b>80,623</b>	<b>20.4</b>	<b>12.4</b>	<b>46,488</b>	<b>11.8</b>	<b>13.7</b>	<b>49,271</b>	<b>12.5</b>	<b>20.1</b>	<b>46,452</b>	<b>4.8</b>	<b>43,711</b>	<b>53.8</b>	<b>45,786</b>	<b>-1.8</b>
1月	34,694	18.7	7,440	21.4	25.9	6,038	17.4	87.8	3,964	11.4	9.9	3,572	7.8	3,097	50.8	3,352	-3.8
2月	23,530	-17.8	3,860	16.4	-17.9	3,860	16.4	12.0	2,941	12.5	-10.9	3,144	-26.1	1,899	-3.1	3,064	-30.6
3月	33,136	7.2	6,510	19.6	11.5	5,286	16.0	51.1	4,223	12.7	19.5	3,939	-9.5	2,872	29.5	3,952	-12.8
4月	31,022	6.5	6,489	20.9	17.6	3,773	12.2	17.8	4,052	13.1	15.6	3,883	0.8	2,634	11.1	3,761	-11.9
5月	31,309	0.6	6,554	20.9	8.3	3,169	10.1	-28.4	4,178	13.3	18.0	3,513	-6.3	3,254	38.8	3,886	-2.7
6月	35,187	33.9	7,114	20.2	35.1	4,117	11.7	41.7	4,426	12.6	32.5	4,110	16.7	4,131	96.5	3,924	13.8
7月	35,069	15.8	7,315	20.9	22.0	3,670	10.5	3.2	4,460	12.7	25.8	4,021	9.7	4,065	57.2	3,886	-12.6
8月	32,139	11.7	6,432	20.0	1.3	3,276	10.2	-11.3	4,051	12.6	19.7	3,678	9.7	3,769	70.7	3,923	5.5
9月	33,444	17.3	7,017	21.0	7.5	3,377	10.1	19.2	4,325	12.9	36.4	3,959	21.4	4,136	79.1	3,443	2.5
10月	34,260	6.0	7,141	20.8	-5.1	3,227	9.4	-10.3	4,268	12.5	13.3	4,092	5.7	5,080	61.4	4,148	12.4
11月	33,142	19.7	7,307	22.0	14.9	3,055	9.2	15.5	4,019	12.1	26.4	3,803	10.8	4,080	61.5	3,889	4.9
12月	37,512	30.4	7,445	19.8	31.1	3,641	9.7	-5.8	4,364	11.6	38.1	4,738	27.5	4,695	81.0	4,557	28.9
<b>114年1-1月</b>	<b>28,738</b>	<b>-17.2</b>	<b>6,155</b>	<b>21.4</b>	<b>-17.3</b>	<b>2,913</b>	<b>10.1</b>	<b>-51.8</b>	<b>3,467</b>	<b>12.1</b>	<b>-12.6</b>	<b>2,971</b>	<b>-16.8</b>	<b>3,753</b>	<b>21.2</b>	<b>2,734</b>	<b>-18.4</b>
1月	28,738	-17.2	6,155	21.4	-17.3	2,913	10.1	-51.8	3,467	12.1	-12.6	2,971	-16.8	3,753	21.2	2,734	-18.4
較上月增減	-8,774	-23.4	-1,290		-17.3	-728		-20.0	-897		-20.6	-1,767	-37.3	-942	-20.1	-1,824	-40.0
較上年同月增減	-5,955	-17.2	-1,285		-17.3	-3,125		-51.8	-498		-12.6	-601	-16.8	656	21.2	-618	-18.4
較上年同期增減	-5,955	-17.2	-1,285		-17.3	-3,125		-51.8	-498		-12.6	-601	-16.8	656	21.2	-618	-18.4

說明：東協包括新加坡、馬來西亞、菲律賓、泰國、印尼、越南、汶萊、寮國、緬甸及柬埔寨。

### 表10、對主要國家/地區出入超

單位：百萬美元

年(月)別	合 計	亞 洲	亞洲				南 韓	美 國	歐 洲	中 東
			中國大陸 與香港	日 本	東 協	新加坡				
<b>105年</b>	<b>49,975</b>	<b>61,791</b>	<b>66,665</b>	<b>-21,150</b>	<b>24,069</b>	<b>8,621</b>	<b>-2,118</b>	<b>6,309</b>	<b>-2,769</b>	<b>-11,878</b>
<b>106年</b>	<b>58,287</b>	<b>75,278</b>	<b>78,362</b>	<b>-21,365</b>	<b>27,518</b>	<b>8,908</b>	<b>-2,477</b>	<b>8,377</b>	<b>-2,537</b>	<b>-15,834</b>
<b>107年</b>	<b>49,216</b>	<b>72,689</b>	<b>82,700</b>	<b>-21,350</b>	<b>23,577</b>	<b>8,908</b>	<b>-3,786</b>	<b>6,385</b>	<b>-3,303</b>	<b>-21,655</b>
<b>108年</b>	<b>43,506</b>	<b>63,143</b>	<b>73,658</b>	<b>-20,773</b>	<b>18,969</b>	<b>10,262</b>	<b>-824</b>	<b>11,397</b>	<b>-6,760</b>	<b>-18,778</b>
<b>109年</b>	<b>58,978</b>	<b>66,273</b>	<b>86,573</b>	<b>-22,503</b>	<b>17,314</b>	<b>10,095</b>	<b>-5,470</b>	<b>18,036</b>	<b>-8,654</b>	<b>-11,093</b>
<b>110年</b>	<b>64,414</b>	<b>77,767</b>	<b>104,681</b>	<b>-26,910</b>	<b>23,009</b>	<b>13,645</b>	<b>-10,499</b>	<b>26,427</b>	<b>-8,847</b>	<b>-19,707</b>
<b>111年</b>	<b>51,333</b>	<b>78,722</b>	<b>100,367</b>	<b>-21,017</b>	<b>26,672</b>	<b>16,997</b>	<b>-12,083</b>	<b>29,361</b>	<b>-9,973</b>	<b>-29,253</b>
<b>112年</b>	<b>80,788</b>	<b>81,068</b>	<b>80,521</b>	<b>-12,910</b>	<b>35,243</b>	<b>20,214</b>	<b>-10,211</b>	<b>35,352</b>	<b>-4,323</b>	<b>-20,596</b>
<b>113年</b>	<b>80,625</b>	<b>47,786</b>	<b>69,997</b>	<b>-20,610</b>	<b>38,514</b>	<b>24,026</b>	<b>-22,917</b>	<b>64,881</b>	<b>-7,143</b>	<b>-18,868</b>
1月	2,386	2,857	4,695	-1,558	2,851	1,551	-1,667	2,358	-172	-1,739
2月	7,899	6,454	5,307	-1,372	3,625	1,790	-468	3,252	-302	-1,421
3月	8,662	7,045	6,198	-1,279	4,679	3,064	-1,303	3,831	-526	-1,044
4月	6,445	2,618	4,815	-1,951	2,493	1,705	-1,246	6,383	-491	-1,450
5月	6,023	3,751	5,506	-1,527	2,280	1,532	-1,467	5,112	-545	-2,093
6月	4,705	2,691	5,751	-1,855	2,585	2,236	-2,441	4,933	-312	-1,852
7月	4,859	838	4,286	-1,718	2,317	1,386	-2,397	7,781	-804	-1,560
8月	11,488	5,245	6,676	-1,605	3,202	1,894	-1,730	8,607	-228	-2,035
9月	7,111	4,256	7,040	-1,758	2,961	2,021	-2,202	5,403	-483	-1,544
10月	7,032	3,450	6,728	-2,046	3,410	1,957	-3,194	5,423	-921	-1,274
11月	7,941	5,083	6,610	-1,477	3,566	2,040	-2,068	5,594	-886	-1,324
12月	6,075	3,497	6,384	-2,463	4,544	2,851	-2,732	6,204	-1,472	-1,532
<b>114年1-1月</b>	<b>9,973</b>	<b>3,931</b>	<b>4,555</b>	<b>-813</b>	<b>4,818</b>	<b>2,478</b>	<b>-2,367</b>	<b>5,542</b>	<b>-135</b>	<b>-1,216</b>
1月	9,973	3,931	4,555	-813	4,818	2,478	-2,367	5,542	-135	-1,216
較上月增減	3,898	434	-1,829	1,651	274	-373	365	-662	1,337	316
較上年同月增減	7,587	1,074	-140	746	1,966	927	-701	3,184	37	523
較上年同期增減	7,587	1,074	-140	746	1,966	927	-701	3,184	37	523

說明：入超項下之增減比較，「-」表示入超金額增加，「+」表示入超金額減少。

表11、對中國大陸與香港之出口主要貨品

單位：百萬美元；%

年(月)別	電子零組件			資通與視聽產品		化學品		塑橡膠及其製品		機 械		基本金屬及其製品	
	金額	占對陸 港出口	年增率	金額	年增率	金額	年增率	金額	年增率	金額	年增率	金額	年增率
105年	51,917	46.4	16.4	9,702	0.6	8,198	-6.9	7,727	-8.1	5,535	-4.5	5,164	-5.7
106年	60,710	46.7	16.9	10,908	12.4	9,266	13.0	9,261	19.9	8,023	45.0	6,513	26.1
107年	65,316	47.4	7.6	11,977	9.8	10,645	14.9	10,006	8.0	8,298	3.4	6,700	2.9
108年	67,387	51.0	3.2	12,006	0.2	8,266	-22.3	8,499	-15.1	6,876	-17.1	5,569	-16.9
109年	83,859	55.4	24.4	14,599	21.6	7,131	-13.7	8,258	-2.8	6,853	-0.3	5,959	7.0
110年	104,319	55.2	24.4	19,363	32.6	9,681	35.8	11,005	33.3	8,892	29.8	7,598	27.5
111年	116,007	62.4	11.2	16,143	-16.6	8,823	-8.9	8,294	-24.6	7,691	-13.5	6,113	-19.5
112年	96,995	63.7	-16.4	14,852	-8.0	6,973	-21.0	5,870	-29.2	5,812	-24.4	4,474	-26.8
113年	91,629	60.8	-5.5	21,739	46.4	6,342	-9.1	5,595	-4.7	5,722	-1.6	4,875	9.0
1月	7,476	61.6	11.4	1,458	47.8	590	4.2	472	49.1	499	39.0	362	55.5
2月	5,832	63.6	-12.4	1,068	38.0	448	-30.8	367	-39.2	267	-38.4	267	-26.7
3月	7,802	61.4	-7.5	1,539	71.4	550	0.1	504	2.4	530	11.8	453	33.0
4月	6,851	60.6	-16.2	1,479	60.8	534	-2.6	446	-5.2	480	-14.4	364	-10.1
5月	7,052	58.5	-13.0	1,644	74.5	608	5.2	531	5.8	537	11.6	395	10.5
6月	7,664	59.6	0.9	1,898	82.6	533	1.4	528	12.2	516	15.2	399	0.6
7月	6,941	59.8	-19.1	1,864	26.8	460	-25.9	419	-19.5	456	-15.1	353	-15.3
8月	7,694	58.7	-3.9	2,122	35.9	537	-11.9	508	-10.1	512	-1.3	419	11.9
9月	9,019	64.2	-1.7	2,067	37.5	452	-28.4	403	-14.8	437	-10.1	439	31.7
10月	8,442	60.9	-6.5	2,356	35.0	504	-11.1	423	-18.0	454	-17.4	529	28.8
11月	8,547	61.4	5.4	2,175	53.9	559	1.9	488	9.9	477	7.8	402	-12.2
12月	8,309	60.1	-1.2	2,070	29.3	567	-2.4	507	2.0	557	6.7	492	28.4
114年1-1月	6,738	62.9	-9.9	1,575	8.0	415	-29.7	347	-26.4	370	-25.9	341	-5.9
1月	6,738	62.9	-9.9	1,575	8.0	415	-29.7	347	-26.4	370	-25.9	341	-5.9
較上月增減	-1,571		-18.9	-495	-23.9	-153	-26.9	-159	-31.4	-187	-33.6	-151	-30.8
較上年同月增減	-738		-9.9	117	8.0	-176	-29.7	-125	-26.4	-129	-25.9	-21	-5.9
較上年同期增減	-738		-9.9	117	8.0	-176	-29.7	-125	-26.4	-129	-25.9	-21	-5.9

說明：機械係指我國輸出入貨品分類號列第84章之貨品，但不含屬於家用之電器，且不含與自動資料處理機相關者。

表12、對新南向政策18國出口金額及年增率 (1/2)

單位：百萬美元；%

年(月)別	南向18國			東協10國			新加坡		馬來西亞		越南		泰國	菲律賓	印尼
	金額	占總出口	年增率	金額	年增率	金額	占總出口	年增率	金額	年增率	金額	年增率	金額	金額	金額
105年	59,229	21.2	-1.4	51,248	-0.7	16,147	5.8	-7.2	7,814	8.6	9,511	-1.7	5,490	8,659	2,746
106年	67,130	21.3	13.3	58,518	14.2	17,620	5.6	9.1	10,368	32.7	10,457	9.9	6,381	9,593	3,193
107年	68,078	20.4	1.4	58,126	-0.7	17,324	5.2	-1.7	10,602	2.2	10,771	3.0	6,168	8,942	3,329
108年	63,112	19.2	-7.3	53,935	-7.2	18,184	5.5	5.0	9,400	-11.3	10,772	0.0	5,518	6,157	2,922
109年	61,073	17.7	-3.2	53,215	-1.3	19,084	5.5	4.9	9,458	0.6	10,521	-2.3	5,289	5,646	2,277
110年	82,575	18.5	35.2	70,242	32.0	25,719	5.8	34.8	13,328	40.9	13,967	32.7	7,024	6,073	3,070
111年	96,865	20.2	17.3	80,609	14.8	29,523	6.2	14.8	17,014	27.7	14,574	4.4	7,550	7,640	3,215
112年	90,159	20.8	-6.9	76,275	-5.4	29,738	6.9	0.7	15,166	-10.9	11,725	-19.5	10,859	5,062	3,010
113年	103,496	21.8	14.8	87,785	15.1	33,742	7.1	13.5	19,919	31.3	14,278	21.8	11,836	4,248	3,063
1月	8,107	21.9	30.3	6,816	36.7	2,339	6.3	38.9	1,405	31.0	1,271	49.9	1,088	411	244
2月	7,657	24.4	13.5	6,566	16.0	2,374	7.6	11.6	1,493	17.9	869	-9.8	1,229	350	202
3月	10,342	24.7	40.9	8,902	47.1	3,743	9.0	57.7	1,571	33.4	1,216	25.3	1,804	300	202
4月	7,761	20.7	3.5	6,545	2.8	2,605	7.0	1.4	1,321	8.0	1,156	22.6	793	347	266
5月	7,922	21.2	10.9	6,458	6.2	2,324	6.2	4.0	1,670	34.2	1,135	32.8	654	370	247
6月	8,439	21.2	29.9	7,011	30.9	2,980	7.5	44.0	1,577	43.1	1,170	45.0	631	320	271
7月	7,921	19.8	-1.5	6,777	-0.4	2,281	5.7	-16.3	1,841	64.5	1,149	11.7	756	403	298
8月	8,648	19.8	5.9	7,253	5.6	2,766	6.3	-6.0	1,698	31.6	1,321	30.1	776	345	268
9月	8,517	21.0	-1.6	7,286	-2.4	2,868	7.1	-18.4	1,590	33.3	1,241	12.8	946	302	281
10月	8,848	21.4	13.1	7,678	13.1	2,814	6.8	7.4	1,675	23.4	1,187	7.6	1,326	404	226
11月	8,901	21.7	10.1	7,585	10.5	2,912	7.1	30.5	1,773	28.7	1,320	25.5	899	373	255
12月	10,435	23.9	31.4	8,908	27.8	3,735	8.6	41.0	2,305	32.4	1,243	19.6	935	324	304
114年1-1月	9,428	24.4	16.3	8,284	21.5	3,212	8.3	37.3	2,489	77.1	1,213	-4.5	721	321	264
1月	9,428	24.4	16.3	8,284	21.5	3,212	8.3	37.3	2,489	77.1	1,213	-4.5	721	321	264
較上月增減	-1,007		-9.6	-624	-7.0	-522		-14.0	183	8.0	-29	-2.4	-214	-3	-41
較上年同月增減	1,321		16.3	1,469	21.5	873		37.3	1,084	77.1	-57	-4.5	-367	-90	20
較上年同期增減	1,321		16.3	1,469	21.5	873		37.3	1,084	77.1	-57	-4.5	-367	-90	20

表12、對新南向政策18國出口金額及年增率 (2/2)

單位：百萬美元；%

年(月)別					南亞6國								澳大利亞		紐西蘭	
	柬埔寨	緬甸	汶萊	寮國	南亞6國		印度	孟加拉	巴基斯坦	斯里蘭卡	尼泊爾	不丹	金額	年增率	金額	年增率
					金額	年增率										
105年	650	212	13.7	3.9	4,606	-3.7	2,819	920	452	407	7.4	0.21	2,948	-10.0	426	-2.8
106年	649	238	11.9	6.7	5,212	13.1	3,281	995	518	408	9.5	0.14	2,931	-0.6	468	9.8
107年	700	271	12.8	5.9	6,073	16.5	3,771	1,141	730	405	24.9	0.88	3,395	15.8	484	3.4
108年	719	242	11.9	10.1	5,461	-10.1	3,282	1,168	626	374	10.7	0.09	3,237	-4.7	480	-0.9
109年	670	206	57.6	6.0	4,195	-23.2	2,595	843	440	307	9.6	0.12	3,229	-0.2	434	-9.6
110年	857	172	24.3	8.6	6,883	64.1	4,522	1,221	728	401	10.5	0.10	4,808	48.9	642	48.0
111年	868	192	28.9	6.0	7,999	16.2	5,319	1,794	537	340	9.1	0.01	7,538	56.8	719	12.0
112年	563	133	12.7	6.3	7,623	-4.7	6,010	958	369	258	27.6	0.02	5,797	-23.1	464	-35.4
113年	551	96	14.4	37.2	9,619	26.2	7,892	1,067	307	338	13.2	0.05	5,687	-1.9	406	-12.6
1月	45	10	1.1	1.3	763	9.6	636	78	25	23	0.7	0.00	494	-0.9	35	-12.9
2月	43	5	0.8	0.2	660	9.1	552	69	21	17	0.6	0.01	406	-10.0	25	-22.3
3月	56	7	0.9	1.4	836	24.9	660	110	31	34	0.6	0.00	566	-2.7	39	-0.2
4月	49	8	1.0	0.4	780	30.0	635	86	39	19	0.5	0.00	410	-17.0	26	-32.8
5月	45	9	1.0	2.3	865	44.6	746	65	23	30	0.6	0.01	565	31.4	35	-7.5
6月	49	8	0.8	4.0	846	52.1	677	113	25	30	0.8	0.00	548	0.6	33	-6.6
7月	36	9	0.9	5.4	687	1.8	575	67	22	23	0.4	0.01	419	-20.2	38	6.8
8月	59	10	4.1	6.6	821	31.4	681	83	24	34	0.4	0.00	538	-13.8	35	-23.9
9月	44	8	1.1	4.4	709	6.0	595	54	21	31	7.5	0.00	491	3.3	31	-27.9
10月	36	6	0.7	3.3	754	20.0	579	106	23	46	0.4	0.01	377	2.6	39	7.4
11月	42	6	0.9	2.6	873	35.4	718	103	26	27	0.3	0.00	410	-23.0	32	-21.5
12月	47	8	1.2	5.2	1,026	56.0	838	134	28	25	0.4	0.00	463	70.0	38	-4.8
114年1-1月	46	10	0.6	8.0	759	-0.5	621	86	25	27	0.5	0.00	360	-27.1	25	-29.1
1月	46	10	0.6	8.0	759	-0.5	621	86	25	27	0.5	0.00	360	-27.1	25	-29.1
較上月增減	-2	2	-0.6	2.8	-267	-26.0	-217	-49	-3	2	0.1	-0.00	-103	-22.2	-13	-35.2
較上年同月增減	1	-0	-0.4	6.7	-4	-0.5	-15	8	-0	4	-0.2	-0.00	-134	-27.1	-10	-29.1
較上年同期增減	1	-0	-0.4	6.7	-4	-0.5	-15	8	-0	4	-0.2	-0.00	-134	-27.1	-10	-29.1



表13、經季節調整之進出口貿易值

單位：百萬美元；%

年(月)別	季 節 調 整						三 個 月 移 動 平 均					
	出 口			進 口			出 口			進 口		
	年增率	月增率		年增率	月增率		年增率	月增率		年增率	月增率	
<b>112年</b>	<b>432,420</b>	<b>-9.8</b>		<b>351,632</b>	<b>-17.9</b>							
1月	36,186	-9.5	4.3	33,093	-4.9	8.2	35,295	-15.3	-1.8	31,765	-11.3	-1.4
2月	33,456	-25.3	-7.5	31,737	-19.4	-4.1	34,780	-17.8	-1.5	31,809	-13.5	0.1
3月	32,656	-19.7	-2.4	28,659	-20.7	-9.7	34,099	-18.5	-2.0	31,163	-15.3	-2.0
4月	36,802	-15.3	12.7	29,819	-22.1	4.0	34,304	-20.2	0.6	30,072	-20.7	-3.5
5月	35,061	-16.6	-4.7	29,455	-24.2	-1.2	34,839	-17.2	1.6	29,311	-22.4	-2.5
6月	32,757	-22.7	-6.6	26,705	-30.2	-9.3	34,873	-18.2	0.1	28,660	-25.5	-2.2
7月	37,654	-11.1	14.9	29,450	-21.8	10.3	35,157	-16.8	0.8	28,537	-25.4	-0.4
8月	36,047	-6.7	-4.3	27,817	-21.9	-5.5	35,486	-13.7	0.9	27,991	-24.7	-1.9
9月	38,474	3.3	6.7	28,467	-12.1	2.3	37,392	-5.1	5.4	28,578	-18.9	2.1
10月	36,963	-3.2	-3.9	30,393	-11.9	6.8	37,161	-2.3	-0.6	28,892	-15.4	1.1
11月	36,931	5.5	-0.1	27,323	-13.5	-10.1	37,456	1.8	0.8	28,728	-12.5	-0.6
12月	39,434	13.7	6.8	28,713	-6.2	5.1	37,776	5.1	0.9	28,810	-10.6	0.3
<b>113年</b>	<b>475,069</b>	<b>9.9</b>		<b>394,444</b>	<b>12.2</b>							
1月	36,992	2.2	-6.2	33,956	2.6	18.3	37,786	7.1	0.0	29,997	-5.6	4.1
2月	37,475	12.0	1.3	28,941	-8.8	-14.8	37,967	9.2	0.5	30,537	-4.0	1.8
3月	39,263	20.2	4.8	31,162	8.7	7.7	37,910	11.2	-0.2	31,353	0.6	2.7
4月	38,371	4.3	-2.3	31,388	5.3	0.7	38,370	11.9	1.2	30,497	1.4	-2.7
5月	36,704	4.7	-4.3	30,326	3.0	-3.4	38,113	9.4	-0.7	30,959	5.6	1.5
6月	39,856	21.7	8.6	35,471	32.8	17.0	38,310	9.9	0.5	32,395	13.0	4.6
7月	39,239	4.2	-1.5	34,493	17.1	-2.8	38,599	9.8	0.8	33,430	17.2	3.2
8月	42,471	17.8	8.2	31,685	13.9	-8.1	40,522	14.2	5.0	33,883	21.1	1.4
9月	40,351	4.9	-5.0	33,697	18.4	6.4	40,687	8.8	0.4	33,291	16.5	-1.7
10月	40,483	9.5	0.3	33,227	9.3	-1.4	41,102	10.6	1.0	32,870	13.8	-1.3
11月	40,786	10.4	0.7	32,910	20.4	-1.0	40,540	8.2	-1.4	33,278	15.8	1.2
12月	43,078	9.2	5.6	37,188	29.5	13.0	41,449	9.7	2.2	34,442	19.6	3.5
<b>114年</b>												
1月	44,989	21.6	4.4	34,356	1.2	-7.6	42,951	13.7	3.6	34,818	16.1	1.1





### 表15、進出口物價相關指標

年(月)別	出口物價指數 (美元計價)		進口物價指數 (美元計價)		OPEC原油 (美元/桶)		我國原油進口 (美元/桶)		LMEX 基本金屬指數		銅 (美元/噸)		鎳 (美元/噸)	
		年增率(%)		年增率(%)		年增率(%)		年增率(%)	(期底數)	年增率(%)	(期底數)	年增率(%)	(期底數)	年增率(%)
<b>105年</b>	<b>90.3</b>	<b>-4.3</b>	<b>82.6</b>	<b>-4.7</b>	<b>40.8</b>	<b>-17.6</b>	<b>41.1</b>	<b>-23.2</b>	<b>2,659.6</b>	<b>20.7</b>	<b>5,523.0</b>	<b>17.4</b>	<b>9,964.0</b>	<b>13.5</b>
<b>106年</b>	<b>94.4</b>	<b>4.5</b>	<b>88.7</b>	<b>7.4</b>	<b>52.4</b>	<b>28.6</b>	<b>53.4</b>	<b>29.8</b>	<b>3,418.9</b>	<b>28.5</b>	<b>7,207.0</b>	<b>30.5</b>	<b>12,705.5</b>	<b>27.5</b>
<b>107年</b>	<b>96.7</b>	<b>2.4</b>	<b>95.0</b>	<b>7.1</b>	<b>69.8</b>	<b>33.1</b>	<b>71.8</b>	<b>34.4</b>	<b>2,801.1</b>	<b>-18.1</b>	<b>5,949.0</b>	<b>-17.5</b>	<b>10,604.5</b>	<b>-16.5</b>
<b>108年</b>	<b>91.6</b>	<b>-5.2</b>	<b>91.3</b>	<b>-3.9</b>	<b>64.0</b>	<b>-8.2</b>	<b>66.0</b>	<b>-8.0</b>	<b>2,843.3</b>	<b>1.5</b>	<b>6,149.0</b>	<b>3.4</b>	<b>13,950.0</b>	<b>31.5</b>
<b>109年</b>	<b>88.9</b>	<b>-2.9</b>	<b>85.8</b>	<b>-6.1</b>	<b>41.5</b>	<b>-35.2</b>	<b>47.1</b>	<b>-28.6</b>	<b>3,414.5</b>	<b>20.1</b>	<b>7,749.0</b>	<b>26.0</b>	<b>16,553.5</b>	<b>18.7</b>
<b>110年</b>	<b>100.0</b>	<b>12.4</b>	<b>100.0</b>	<b>16.6</b>	<b>69.9</b>	<b>68.5</b>	<b>70.4</b>	<b>49.3</b>	<b>4,502.0</b>	<b>31.8</b>	<b>9,740.6</b>	<b>25.7</b>	<b>20,880.5</b>	<b>26.1</b>
<b>111年</b>	<b>105.4</b>	<b>5.4</b>	<b>109.1</b>	<b>9.1</b>	<b>100.1</b>	<b>43.2</b>	<b>103.1</b>	<b>46.5</b>	<b>3,983.8</b>	<b>-11.5</b>	<b>8,364.8</b>	<b>-14.1</b>	<b>29,886.0</b>	<b>43.1</b>
<b>112年</b>	<b>98.8</b>	<b>-6.2</b>	<b>100.6</b>	<b>-7.8</b>	<b>83.0</b>	<b>-17.1</b>	<b>85.9</b>	<b>-16.7</b>	<b>3,762.1</b>	<b>-5.6</b>	<b>8,463.9</b>	<b>1.2</b>	<b>16,375.0</b>	<b>-45.2</b>
<b>113年</b>	<b>97.9</b>	<b>-0.9</b>	<b>97.8</b>	<b>-2.8</b>	<b>79.9</b>	<b>-3.7</b>	<b>83.8</b>	<b>-2.4</b>	<b>3,905.6</b>	<b>3.8</b>	<b>8,652.7</b>	<b>2.2</b>	<b>15,111.0</b>	<b>-7.7</b>
1月	98.1	-2.4	98.9	-5.2	80.0	-1.9	82.9	-2.4	3,731.5	-14.3	8,500.5	-7.6	16,013.0	-46.9
2月	98.3	-2.3	98.2	-5.7	81.2	-0.8	83.0	-2.3	3,694.2	-8.4	8,401.5	-6.1	17,669.5	-28.1
3月	98.3	-1.4	98.5	-4.2	84.2	7.4	84.1	-1.1	3,811.4	-5.6	8,766.5	-2.6	16,568.0	-29.9
4月	98.2	-1.2	98.5	-3.3	89.1	5.9	86.5	5.8	4,306.1	10.2	9,892.4	15.3	19,065.0	-21.3
5月	98.4	-0.1	98.2	-2.0	83.6	10.2	91.0	7.6	4,362.9	20.3	9,913.4	22.8	19,455.6	-4.8
6月	97.9	-0.2	98.4	-0.9	83.2	10.7	87.0	10.8	4,164.3	13.1	9,456.0	13.6	17,040.2	-16.2
7月	98.0	0.2	98.1	-1.0	84.4	4.2	87.3	9.7	3,921.3	0.2	9,102.3	3.4	16,336.1	-26.0
8月	98.2	0.0	98.0	-1.0	78.4	-10.2	86.1	2.7	4,031.6	8.4	9,118.1	8.5	16,538.7	-17.7
9月	97.9	-0.6	97.6	-2.1	73.6	-22.2	81.7	-9.9	4,275.6	15.0	9,692.0	18.0	17,266.3	-6.4
10月	97.7	-0.8	97.1	-2.2	74.5	-18.9	77.7	-19.0	4,138.3	14.9	9,373.6	16.7	15,452.6	-13.7
11月	97.2	-0.9	96.3	-2.4	73.0	-14.1	78.3	-15.2	4,012.5	10.1	8,891.9	6.0	15,671.3	-4.7
12月	97.0	-1.0	96.0	-2.9	73.1	-7.5	76.5	-12.2	3,905.6	3.8	8,652.7	2.2	15,111.0	-7.7
<b>114年1-1月</b>	<b>...</b>	<b>...</b>	<b>...</b>	<b>...</b>	<b>79.4</b>	<b>-0.8</b>	<b>75.1</b>	<b>-9.4</b>	<b>3,969.2</b>	<b>6.4</b>	<b>8,928.5</b>	<b>5.0</b>	<b>15,003.1</b>	<b>-6.3</b>
1月	...	...	...	...	79.4	-0.8	75.1	-9.4	3,969.2	6.4	8,928.5	5.0	15,003.1	-6.3

資料來源：行政院主計總處、石油輸出國組織(OPEC)、倫敦金屬交易所(LME)。

說明：出、進口物價指數基期為民國110年全年平均指數 = 100；LMEX基本金屬指數基期為1999年4月1日指數 = 1,000。

### 表16、主要國家貨幣對美元匯率

單位：各幣別/美元；%

年(月)別	新臺幣		歐 元		日 圓		人民幣		韓 元		馬來西亞幣		菲律賓披索		新加坡元	
	升貶幅	升貶幅	升貶幅	升貶幅	升貶幅	升貶幅	升貶幅	升貶幅	升貶幅	升貶幅	升貶幅	升貶幅	升貶幅	升貶幅	升貶幅	
<b>105年</b>	<b>32.318</b>	<b>-1.3</b>	<b>0.9034</b>	<b>-0.2</b>	<b>108.79</b>	<b>+11.3</b>	<b>6.6445</b>	<b>-6.3</b>	<b>1,160.8</b>	<b>-2.6</b>	<b>4.1483</b>	<b>-5.9</b>	<b>47.492</b>	<b>-4.2</b>	<b>1.3815</b>	<b>-0.5</b>
<b>106年</b>	<b>30.439</b>	<b>+6.2</b>	<b>0.8852</b>	<b>+2.1</b>	<b>112.17</b>	<b>-3.0</b>	<b>6.7588</b>	<b>-1.7</b>	<b>1,131.0</b>	<b>+2.6</b>	<b>4.3004</b>	<b>-3.5</b>	<b>50.404</b>	<b>-5.8</b>	<b>1.3809</b>	<b>+0.0</b>
<b>107年</b>	<b>30.156</b>	<b>+0.9</b>	<b>0.8468</b>	<b>+4.5</b>	<b>110.42</b>	<b>+1.6</b>	<b>6.6160</b>	<b>+2.2</b>	<b>1,100.2</b>	<b>+2.8</b>	<b>4.0351</b>	<b>+6.6</b>	<b>52.661</b>	<b>-4.3</b>	<b>1.3488</b>	<b>+2.4</b>
<b>108年</b>	<b>30.925</b>	<b>-2.5</b>	<b>0.8933</b>	<b>-5.2</b>	<b>109.01</b>	<b>+1.3</b>	<b>6.9084</b>	<b>-4.2</b>	<b>1,165.4</b>	<b>-5.6</b>	<b>4.1425</b>	<b>-2.6</b>	<b>51.796</b>	<b>+1.7</b>	<b>1.3642</b>	<b>-1.1</b>
<b>109年</b>	<b>29.578</b>	<b>+4.6</b>	<b>0.8755</b>	<b>+2.0</b>	<b>106.77</b>	<b>+2.1</b>	<b>6.9008</b>	<b>+0.1</b>	<b>1,180.3</b>	<b>-1.3</b>	<b>4.2035</b>	<b>-1.5</b>	<b>49.624</b>	<b>+4.4</b>	<b>1.3797</b>	<b>-1.1</b>
<b>110年</b>	<b>28.022</b>	<b>+5.6</b>	<b>0.8455</b>	<b>+3.5</b>	<b>109.75</b>	<b>-2.7</b>	<b>6.4490</b>	<b>+7.0</b>	<b>1,144.0</b>	<b>+3.2</b>	<b>4.1433</b>	<b>+1.5</b>	<b>49.255</b>	<b>+0.8</b>	<b>1.3435</b>	<b>+2.7</b>
<b>111年</b>	<b>29.777</b>	<b>-5.9</b>	<b>0.9496</b>	<b>-11.0</b>	<b>131.50</b>	<b>-16.5</b>	<b>6.7372</b>	<b>-4.3</b>	<b>1,291.4</b>	<b>-11.4</b>	<b>4.4011</b>	<b>-5.9</b>	<b>54.478</b>	<b>-9.6</b>	<b>1.3787</b>	<b>-2.6</b>
<b>112年</b>	<b>31.150</b>	<b>-4.4</b>	<b>0.9248</b>	<b>+2.7</b>	<b>140.49</b>	<b>-6.4</b>	<b>7.0840</b>	<b>-4.9</b>	<b>1,305.7</b>	<b>-1.1</b>	<b>4.5606</b>	<b>-3.5</b>	<b>55.630</b>	<b>-2.1</b>	<b>1.3428</b>	<b>+2.7</b>
<b>113年</b>	<b>32.108</b>	<b>-3.0</b>	<b>0.9239</b>	<b>+0.1</b>	<b>151.37</b>	<b>-7.2</b>	<b>7.1975</b>	<b>-1.6</b>	<b>1,362.7</b>	<b>-4.2</b>	<b>4.5764</b>	<b>-0.3</b>	<b>57.291</b>	<b>-2.9</b>	<b>1.3362</b>	<b>+0.5</b>
1月	31.221	-2.5	0.9170	+1.3	146.65	-11.1	7.1714	-5.2	1,323.6	-5.8	4.6830	-7.6	55.972	-1.8	1.3355	-0.7
2月	31.437	-4.0	0.9264	+0.7	149.39	-11.2	7.1932	-5.0	1,331.7	-4.6	4.7723	-8.3	56.065	-2.3	1.3445	-1.0
3月	31.688	-3.6	0.9198	+1.6	149.63	-10.5	7.2024	-4.2	1,330.7	-1.9	4.7153	-5.3	55.849	-1.9	1.3401	+0.0
4月	32.352	-5.5	0.9322	-2.2	153.43	-13.1	7.2395	-4.8	1,367.8	-3.5	4.7671	-7.2	56.951	-2.9	1.3569	-1.8
5月	32.325	-4.9	0.9249	-0.5	156.10	-12.1	7.2329	-3.3	1,365.4	-2.7	4.7183	-4.1	57.762	-3.5	1.3512	-0.9
6月	32.386	-4.8	0.9295	-0.7	157.82	-10.6	7.2557	-1.3	1,380.1	-6.0	4.7101	-1.6	58.696	-4.8	1.3516	-0.4
7月	32.650	-4.4	0.9222	-1.9	157.74	-10.7	7.2627	-1.1	1,383.4	-7.0	4.6796	-1.8	58.484	-6.1	1.3469	-0.9
8月	32.266	-1.4	0.9081	+0.9	146.23	-1.0	7.1526	+1.4	1,354.2	-2.6	4.4174	+4.3	57.193	-1.8	1.3159	+2.6
9月	31.976	+0.2	0.9004	+4.0	143.22	+3.2	7.0753	+3.2	1,334.8	-0.4	4.2626	+9.8	56.071	+1.3	1.2964	+5.2
10月	32.093	+0.6	0.9171	+3.2	149.63	-0.1	7.1028	+2.9	1,361.0	-0.8	4.2954	+10.5	57.301	-0.9	1.3090	+4.6
11月	32.364	-1.4	0.9407	-1.6	154.04	-2.7	7.2047	+0.4	1,393.4	-6.0	4.4356	+5.7	58.695	-4.9	1.3365	+0.9
12月	32.574	-4.0	0.9543	-3.9	152.52	-5.1	7.2767	-1.7	1,425.8	-8.5	4.4604	+4.5	58.448	-4.9	1.3503	-1.3
<b>114年1-1月</b>	<b>32.881</b>	<b>-5.0</b>	<b>0.9680</b>	<b>-5.3</b>	<b>156.88</b>	<b>-6.5</b>	<b>7.3129</b>	<b>-1.9</b>	<b>1,455.5</b>	<b>-9.1</b>	<b>4.4871</b>	<b>+4.4</b>	<b>58.440</b>	<b>-4.2</b>	<b>1.3643</b>	<b>-2.1</b>
1月	32.881	-5.0	0.9680	-5.3	156.88	-6.5	7.3129	-1.9	1,455.5	-9.1	4.4871	+4.4	58.440	-4.2	1.3643	-2.1

資料來源：中央銀行。

說明：升貶幅為與上年(同期)比較。