



# 財政部新聞稿

114年3月7日發布

網際網路 <https://www.mof.gov.tw> 同步發送  
下次發布日期：114年4月10日下午4時

聯絡人：殷英洳科長  
電話：(02)2322-8341

## 114年2月海關進出口貿易初步統計



### 一、進出口貿易變動

#### (一) 出口

2月出口413.1億美元，較上月增6.7%，因上年適逢農曆春節，比較基期偏低，致年增31.5%(按新臺幣計算增37.3%)；累計1至2月出口800.2億美元，較上年同期增16.8%(按新臺幣計算增22.8%)。

#### (二) 進口

2月進口347.6億美元，較上月增20.9%，同受基期影響，年增47.8%(按新臺幣計算增54.4%)；累計1至2月進口634.9億美元，較上年同期增9.3%(按新臺幣計算增14.9%)。

#### (三) 出入超

2月出超65.5億美元，較上年同月減13.6億美元；累計1至2月出超165.3億美元，較上年同期增61.2億美元。

表 1 進出口貿易額

	2月			1~2月累計		
	金額	與上年同月比較		金額	與上年同期比較	
		增減金額	增減%		增減金額	增減%
	按美元計算(億美元)					
出口	413.1	98.9	31.5	800.2	115.2	16.8
進口	347.6	112.5	47.8	634.9	54.0	9.3
出超	65.5	-13.6	-17.1	165.3	61.2	58.8
	按新臺幣計算(億元)					
出口	13,537	3,681	37.3	26,269	4,873	22.8
進口	11,390	4,015	54.4	20,843	2,705	14.9
出超	2,147	-334	-13.5	5,426	2,168	66.5

## 二、出口主要貨品

### (一) 與上年同月比較

受惠於人工智慧(AI)等創新應用商機暢旺及客戶端提前拉貨，加以去年2月適逢春節工作天數較少，2月出口較上年同月增98.9億美元(+31.5%)，主要變動如下：

1. 資通與視聽產品出口 140.7 億美元(歷年單月新高)，較上年同月增 55.7 億美元(+65.5%)，其中電腦及其附屬單元增 48.0 億美元(+90.5%)、電腦之零附件增 3.2 億美元(+34.3%)、交換器及路由器增 1.9 億美元(+38.5%)。
2. 電子零組件出口 144.4 億美元，較上年同月增 28.5 億美元(+24.6%)，其中積體電路增 26.7 億美元(+24.6%)、印刷電路增 0.7 億美元(+20.9%)、電容器及電阻器增 0.5 億美元(+29.3%)。
3. 基本金屬及其製品出口 22.0 億美元，較上年同月增 3.1 億美元(+16.5%)，其中不銹鋼及其製品增 0.8 億美元(+65.2%)、鐵或非合金鋼及其製品增 0.4 億美元(+9.7%)。
4. 礦產品出口 15.0 億美元，較上年同月增 2.7 億美元(+22.4%)，其中柴油增 1.5 億美元(+28.3%)、航空用燃油增 0.6 億美元(+83.8%)。
5. 機械出口 17.0 億美元，較上年同月增 2.1 億美元(+14.0%)，其中生產半導體等機械增 0.6 億美元(+21.8%)、滾珠軸承及傳動軸增 0.2 億美元(+23.2%)。

圖 1 近 1 年各月出口值及年增率

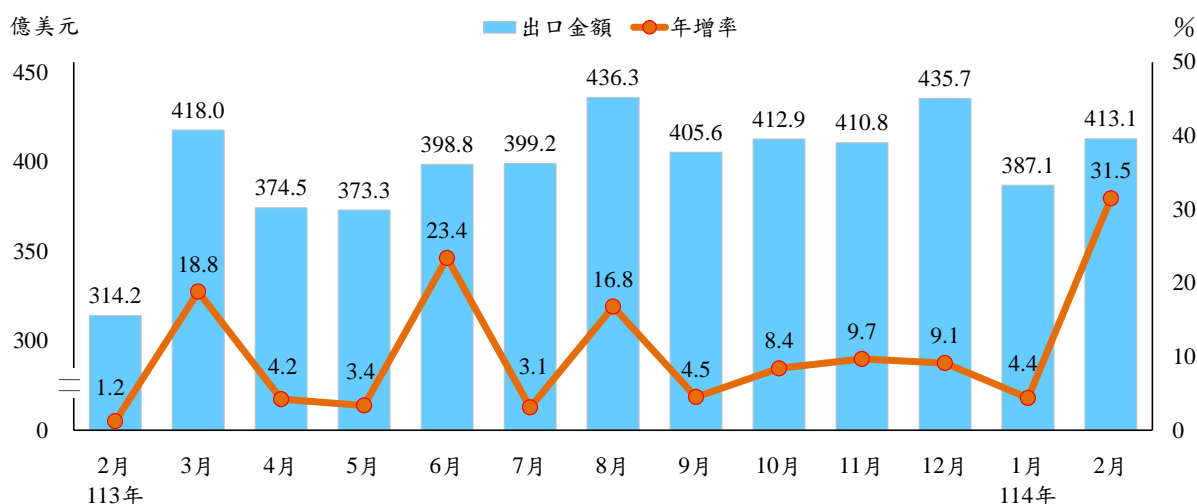
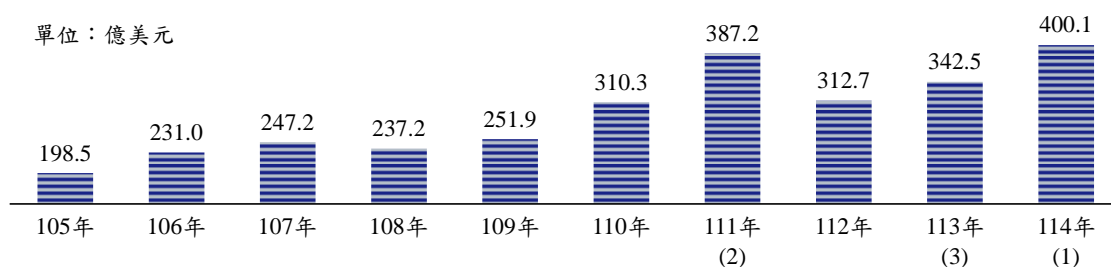


圖 2 歷年 1 至 2 月平均每月出口值



說明：( ) 內數字為歷年前3高。

## (二) 與上年同期比較

累計 1 至 2 月出口較上年同期增 115.2 億美元(+16.8%)，主要變動如下：

1. 資通與視聽產品出口 265.7 億美元，較上年同期增 86.4 億美元(+48.2%)，其中電腦及其附屬單元增 80.7 億美元(+73.9%)、交換器及路由器增 3.6 億美元(+34.2%)、電腦之零附件增 2.9 億美元(+13.8%)，儲存媒體減 2.3 億美元(-16.7%)。
2. 電子零組件出口 284.3 億美元，較上年同期增 32.7 億美元(+13.0%)，其中積體電路增 31.9 億美元(+13.7%)、電容器及電阻器增 0.4 億美元(+8.9%)。
3. 電機產品出口 21.6 億美元，較上年同期增 2.3 億美元(+11.8%)，其中靜電式變流器增 0.7 億美元(+26.5%)、光纖電纜增 0.3 億美元(+5.5 倍)、鋰離子蓄電池增 0.2 億美元(+29.4%)。
4. 化學品出口 26.7 億美元，較上年同期減 2.2 億美元(-7.7%)，其中對二甲苯減 1.3 億美元(-52.7%)、苯乙烯減 0.6 億美元(-62.8%)，丙烯增 0.5 億美元(+386.3 倍)。
5. 礦產品出口 23.0 億美元，較上年同期減 2.1 億美元(-8.4%)，其中柴油減 1.7 億美元(-13.8%)、燃料油減 1.1 億美元(-36.7%)、汽油減 0.2 億美元(-4.1%)，航空用燃油增 0.4 億美元(+26.2%)。

表 2 出口貨品

單位：百萬美元；%

	2 月				1~2 月累計			
	金額	占總出口	與上年同月比較		金額	占總出口	與上年同期比較	
			增減金額	增減率			增減金額	增減率
電子零組件	14,437	34.9	2,849	24.6	28,428	35.5	3,273	13.0
積體電路	13,477	32.6	2,665	24.6	26,521	33.1	3,189	13.7
資通與視聽產品	14,067	34.1	5,567	65.5	26,565	33.2	8,641	48.2
基本金屬及其製品	2,203	5.3	312	16.5	4,289	5.4	-47	-1.1
機械	1,695	4.1	209	14.0	3,562	4.5	97	2.8
礦產品	1,500	3.6	274	22.4	2,301	2.9	-212	-8.4
塑橡膠及其製品	1,442	3.5	92	6.8	2,867	3.6	-108	-3.6
化學品	1,374	3.3	74	5.7	2,668	3.3	-223	-7.7
電機產品	1,039	2.5	198	23.5	2,159	2.7	228	11.8
光學及精密儀器	881	2.1	113	14.7	1,806	2.3	88	5.1
運輸工具	827	2.0	30	3.8	1,672	2.1	-43	-2.5
紡織品	473	1.1	19	4.2	984	1.2	-16	-1.6
電子及資通產品*	28,504	69.0	8,417	41.9	54,993	68.7	11,915	27.7

備註：\*近年電子零組件、資通與視聽產品之銷售流向隨全球供應鏈重組、部分廠商擴大在臺生產等出現結構性轉變，爰另予併計。

### 三、進口主要貨品

#### (一) 與上年同月比較

由於科技產業鏈國際分工帶動積體電路與資通產品進口續增，加上半導體設備投資強勁，原物料庫存回補需求，以及春節落點不同，使2月總進口較上年同月增112.5億美元(+47.8%)，主要變動如下：

1. 農工原料進口230.7億美元，較上年同月增71.9億美元(+45.2%)，其中電子零組件增41.0億美元(+70.2%)、基本金屬增6.2億美元(+43.7%)、礦產品增4.7億美元(+11.4%)、塑化原料增4.6億美元(+23.8%)。
2. 資本設備進口78.6億美元，較上年同月增45.9億美元(+1.4倍)，其中半導體設備增21.6億美元(+2.3倍)、資通設備增13.4億美元(+2.4倍)、交通運輸設備增2.7億美元(+2.3倍)、電機設備增1.9億美元(+56.4%)。
3. 消費品進口34.5億美元，較上年同月增6.7億美元(+23.9%)，其中食品增1.9億美元(+31.2%)、藥粧用品增1.2億美元(+22.0%)、手機增0.9億美元(+92.4%)，小客車減0.7億美元(-12.5%)。

圖3 近1年各月進口值及年增率

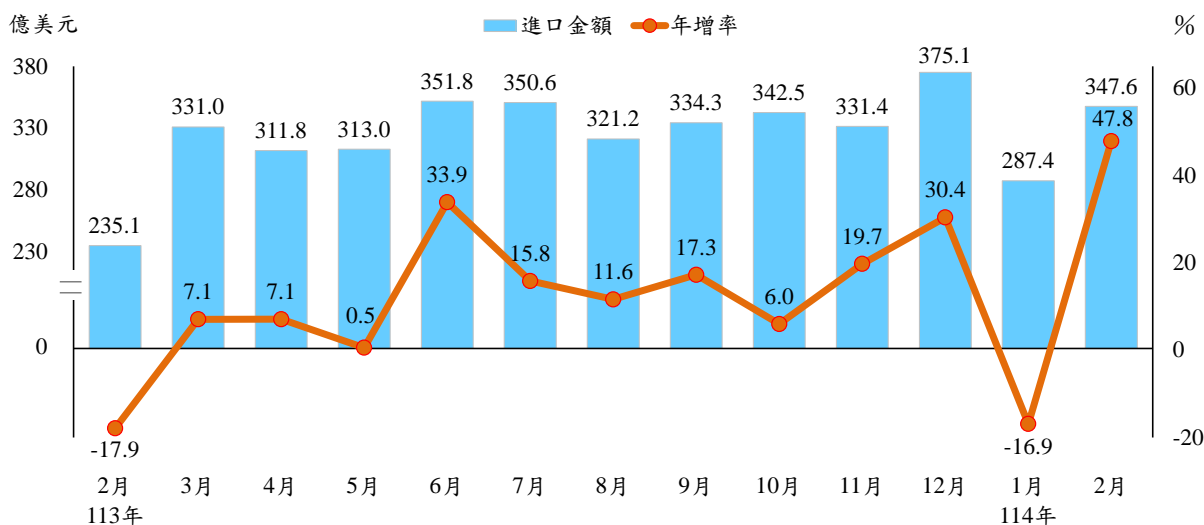
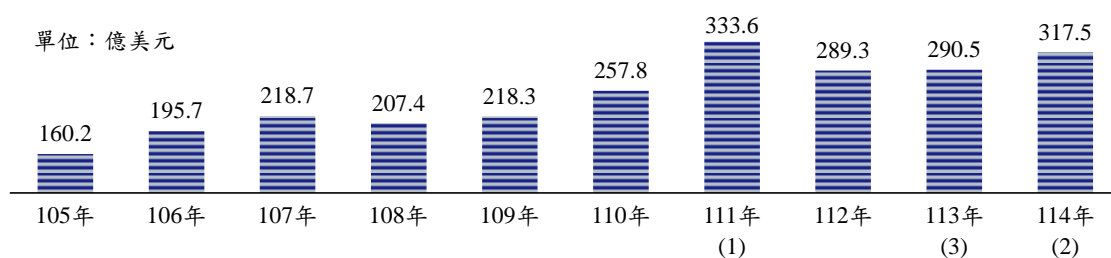


圖4 歷年1至2月平均每月進口值



#### (二) 與上年同期比較

累計1至2月進口較上年同期增54.0億美元(+9.3%)，主要變動如下：

1. 農工原料進口431.0億美元，較上年同期增47.5億美元(+12.4%)，

其中電子零組件增 45.7 億美元(+31.8%)、基本金屬增 4.9 億美元(+14.5%)，礦產品減 13.4 億美元(-14.2%)、塑化原料減 1.9 億美元(-4.2%)。

2. 資本設備進口 128.5 億美元，較上年同期增 46.0 億美元(+55.8%)，其中半導體設備增 27.2 億美元(+1.2 倍)、資通設備增 14.6 億美元(+97.5%)、電機設備增 1.5 億美元(+20.0%)，交通運輸設備減 0.9 億美元(-16.9%)。
3. 消費品進口 66.5 億美元，較上年同期減 3.5 億美元(-5.0%)，其中小客車減 3.1 億美元(-27.9%)、藥粧用品減 1.1 億美元(-8.7%)，食品增 0.8 億美元(+4.7%)。

表 3 進口貨品

單位：百萬美元；%

	2 月				1~2 月累計			
	金額	占總進口	與上年同月比較		金額	占總進口	與上年同期比較	
			增減金額	增減率			增減金額	增減率
<b>按主要貨品分</b>								
電子零組件	9,938	28.6	4,099	70.2	18,935	29.8	4,572	31.8
礦產品	4,549	13.1	466	11.4	8,107	12.8	-1,341	-14.2
原油	1,998	5.7	76	3.9	3,354	5.3	-908	-21.3
機械	3,888	11.2	2,070	113.8	6,544	10.3	2,194	50.5
資通與視聽產品	3,556	10.2	2,129	149.2	6,333	10.0	2,396	60.9
化學品	2,392	6.9	397	19.9	4,205	6.6	-349	-7.7
<b>按貿易結構分</b>								
農工原料	23,072	66.4	7,187	45.2	43,095	67.9	4,753	12.4
資本設備	7,856	22.6	4,586	140.2	12,848	20.2	4,599	55.8
半導體設備	3,080	8.9	2,159	234.4	4,962	7.8	2,716	120.9
消費品	3,454	9.9	667	23.9	6,652	10.5	-349	-5.0

#### 四、主要出口國家/地區

##### (一) 與上年同月比較

2 月對中國大陸與香港出口 117.2 億美元，較上年同月增 25.6 億美元(+27.9%)，對東協出口 77.0 億美元，增 11.3 億美元(+17.3%)，對日本出口 21.1 億美元，增 3.4 億美元(+19.2%)，對美國出口 117.7 億美元(歷年單月次高)，增 46.7 億美元(+65.6%)，對歐洲出口 26.2 億美元，減 1.4 億美元(-4.9%)。

##### (二) 與上年同期比較

累計 1 至 2 月對美國、東協出口均創歷年同期新高

1. 對中國大陸與香港出口 224.3 億美元，較上年同期增 11.3 億美元(+5.3%)，其中資通與視聽產品增 8.6 億美元(+34.0%)、電子零組

件增 5.4 億美元(+4.1%)，化學品減 1.3 億美元(-12.9%)、塑橡膠及其製品減 0.7 億美元(-8.5%)。

2. 對東協出口 159.8 億美元，較上年同期增 26.0 億美元(+19.4%)，其中電子零組件增 16.5 億美元(+27.0%)、資通與視聽產品增 12.4 億美元(+49.2%)，礦產品減 2.8 億美元(-24.2%)。
3. 對日本出口 42.7 億美元，較上年同期增 4.8 億美元(+12.8%)，其中資通與視聽產品增 3.4 億美元(+73.6%)、礦產品增 0.6 億美元(+1.6 倍)，電子零組件減 0.8 億美元(-5.5%)。
4. 對美國出口 202.3 億美元，較上年同期增 47.2 億美元(+30.5%)，其中資通與視聽產品增 37.6 億美元(+40.1%)、電子零組件增 4.9 億美元(+50.5%)、電機產品增 1.9 億美元(+25.4%)、機械增 1.0 億美元(+11.2%)。
5. 對歐洲出口 52.2 億美元，較上年同期減 7.2 億美元(-12.1%)，其中資通與視聽產品減 3.1 億美元(-14.9%)、基本金屬及其製品減 1.4 億美元(-16.1%)、電子零組件減 0.7 億美元(-12.6%)。

表 4 對主要國家/地區出口

單位：百萬美元；%

	2 月				1~2 月累計			
	金額	占總出口	與上年同月比較		金額	占總出口	與上年同期比較	
			增減金額	增減率			增減金額	增減率
中國大陸與香港	11,719	28.4	2,557	27.9	22,429	28.0	1,131	5.3
東協	7,698	18.6	1,134	17.3	15,983	20.0	2,601	19.4
日本	2,112	5.1	341	19.2	4,271	5.3	484	12.8
美國	11,773	28.5	4,665	65.6	20,228	25.3	4,724	30.5
歐洲	2,624	6.4	-136	-4.9	5,222	6.5	-717	-12.1
南韓	1,870	4.5	439	30.7	3,256	4.1	394	13.8
墨西哥	939	2.3	531	130.1	3,642	4.6	2,767	316.3

## 五、主要進口國家/地區

### (一) 與上年同月比較

2 月自中國大陸與香港進口 59.1 億美元，較上年同月增 20.5 億美元(+53.1%)，自日本進口 46.0 億美元，增 14.5 億美元(+46.2%)，自東協進口 44.3 億美元，增 14.9 億美元(+50.6%)，自南韓進口 41.8 億美元，增 22.9 億美元(+1.2 倍)，自歐洲進口 40.2 億美元，增 9.5 億美元(+30.9%)，自美國進口 37.5 億美元，減 1.1 億美元(-2.9%)。

### (二) 與上年同期比較

累計 1 至 2 月自主要國家/地區進口與上年同期比較，自南韓增 58.8%、自東協增 14.4%、自日本增 12.7%、自中國大陸與香港增 6.7%、自歐洲增 5.1%，自美國減 32.7%。

表 5 自主要國家/地區進口

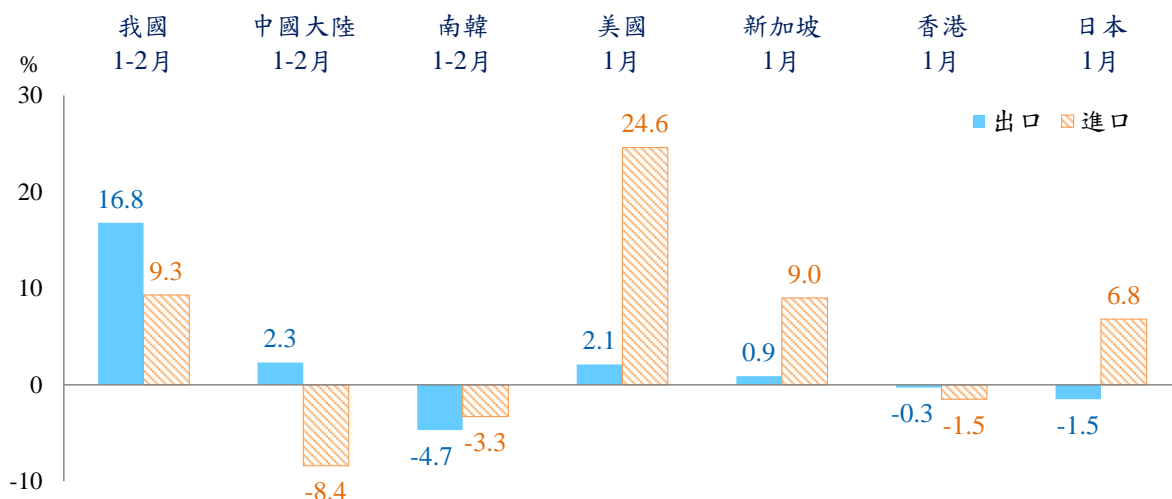
單位：百萬美元；%

	2月				1~2月累計			
	金額	占總進口	與上年同月比較		金額	占總進口	與上年同期比較	
			增減金額	增減率			增減金額	增減率
中國大陸與香港	5,908	17.0	2,048	53.1	12,063	19.0	760	6.7
東協	4,429	12.7	1,488	50.6	7,896	12.4	993	14.4
日本	4,598	13.2	1,453	46.2	7,569	11.9	853	12.7
美國	3,746	10.8	-110	-2.9	6,659	10.5	-3,236	-32.7
歐洲	4,018	11.6	947	30.9	6,752	10.6	327	5.1
南韓	4,184	12.0	2,286	120.4	7,937	12.5	2,939	58.8
中東	2,443	7.0	644	35.8	4,142	6.5	125	3.1

## 六、主要國家/地區貿易概況

- (一) 今年 1 月主要國家/地區出口動能略呈平緩，其中美國、新加坡出口各年增 2.1%、0.9%，日本、香港分別年減 1.5%、0.3%；累計前 2 月出口，中國大陸年增 2.3%，南韓則下滑 4.7%。
- (二) 進口方面，美國因貴金屬製品、醫藥品等進口大幅成長，1 月年增 24.6%，新加坡、日本亦各增 9.0%、6.8%，而中國大陸(1-2月)、南韓(1-2月)、香港分別年減 8.4%、3.3%、1.5%。

圖 5 2025 年主要國家/地區出進口年增率



備註：德國尚未發布今年統計數據。

## 七、綜合分析

- (一) 由於新興科技應用商機持續熱絡，部分客戶因應美國關稅政策變數而提前拉貨，我國 2 月出口值 413.1 億美元，創歷年同月最佳，且因上年適逢春節，年增率高達 31.5%，連續 16 個月正成長；在半導體

設備購置回溫及 AI 產業鏈之國際分工運作帶動下，進口亦增 47.8% 至 347.6 億美元。累計 1 至 2 月出口 800.2 億美元，為歷年同期新高，年增 16.8%，進口亦增 9.3%。

- (二) 2 月主要貨品出口全面揚升，其中資通與視聽產品出口增 65.5% 至 140.7 億美元，刷新單月最高紀錄。累計前 2 個月，AI、高效能運算等應用需求強勁，持續挹注資通與視聽產品、電子零組件出口，年增率各為 48.2%、13.0%；礦產品、化學品則分別受國際油價低檔震盪、海外同業低價競爭及市況不佳等影響，各年減 8.4%、7.7%。
- (三) 2 月對歐洲以外之主要市場出口同呈雙位數成長，對美國升幅 65.6% 尤為顯著，出口值自民國 90 年 2 月來首見高於中國大陸與香港。累計 1 至 2 月對美國、東協出口規模俱創同期新高，分別年增 30.5%、19.4%(對總出口貢獻 6.9 個、3.8 個百分點)，對日本、陸港出口各增 12.8%、5.3%，對歐洲則減 12.1%；另對墨西哥成長 3.2 倍，貢獻總出口增幅亦達 4.0 個百分點。
- (四) 展望未來，今年全球景氣大致延續溫和擴張態勢，而人工智慧技術與相關應用加速開展，對國內半導體先進製程及資通訊等供應鏈需求依然殷切，均有利支撐我國出口動能，第 1、2 季可望維持穩定上升趨勢，惟須注意隨美國關稅政策而升高的貿易保護主義、國際地緣政治衝突等風險對全球經濟之牽制效應。

## 八、附表

- 1.進出口貿易值及年增率
- 2.出口主要貨品分類
- 3.進口主要貨品分類
- 4.出口主要貨品項目
- 5.進口主要貨品項目
- 6.出口貿易結構
- 7.進口貿易結構
- 8.我國對主要國家/地區出口金額及年增率
- 9.我國自主要國家/地區進口金額及年增率
- 10.對主要國家/地區出入超
- 11.對中國大陸與香港之出口主要貨品
- 12.對新南向政策18國出口金額及年增率
- 13.經季節調整之進出口貿易值
- 14.主要國家/地區進出口金額及年增率
- 15.進出口物價相關指標
- 16.主要國家貨幣對美元匯率