



財政部新聞稿

114年11月7日發布

網際網路 <https://www.mof.gov.tw> 同步發送

下次發布日期：114年12月9日下午4時

聯絡人：殷英洳科長

電話：(02)2322-8341

114年10月海關進出口貿易初步統計



一、進出口貿易變動

(一) 出口

10月出口618.0億美元，創歷年單月新高，較上月增13.9%，較上年同月增49.7%(按新臺幣計算增42.6%)；累計1至10月出口5,144.5億美元，較上年同期增31.8%(按新臺幣計算增27.8%)。

(二) 進口

10月進口392.2億美元，較上月減6.3%，較上年同月增14.6%(按新臺幣計算增9.2%)；累計1至10月進口3,926.3億美元，較上年同期增21.3%(按新臺幣計算增17.9%)。

(三) 出入超

10月出超225.8億美元(歷年單月新高)，較上年同月增155.2億美元；累計1至10月出超1,218.2億美元，較上年同期增553.1億美元。

表 1 進出口貿易額

	10 月			1 ~ 10 月累計		
	金 額	與上年同月比較		金 額	與上年同期比較	
		增減金額	增減%		增減金額	增減%
	按美元計算（億美元）					
出 口	618.0	205.2	49.7	5,144.5	1,241.4	31.8
進 口	392.2	50.0	14.6	3,926.3	688.3	21.3
出 超	225.8	155.2	219.9	1,218.2	553.1	83.2
	按新臺幣計算（億元）					
出 口	18,831	5,625	42.6	159,758	34,784	27.8
進 口	11,952	1,004	9.2	122,226	18,556	17.9
出 超	6,879	4,622	204.8	37,532	16,228	76.2

二、出口主要貨品

(一) 與上年同月比較

隨人工智慧(AI)商機持續熱絡，加上消費性電子新品拉貨效應發酵，科技產品出貨動能益為強勁，10月出口較上年同月增 205.2 億美元(+49.7%)，主要變動如下：

1. 資通與視聽產品出口 275.2 億美元(歷年單月新高)，較上年同月增 159.7 億美元(+1.4 倍)，其中電腦及其附屬單元增 150.1 億美元(+2.0 倍)、電腦之零附件增 5.8 億美元(+47.6%)、手機及網通產品之零件增 1.9 億美元(+69.7%)、儲存媒體增 1.1 億美元(+14.4%)。
2. 電子零組件出口 211.6 億美元，較上年同月增 45.9 億美元(+27.7%)，其中積體電路增 45.2 億美元(+29.2%)、印刷電路增 0.4 億美元(+9.1%)。
3. 電機產品出口 12.8 億美元，較上年同月增 1.9 億美元(+17.2%)，其中靜電式變流器增 1.0 億美元(+65.4%)、控電或配電用器具增 0.5 億美元(+1.1 倍)。
4. 機械出口 21.2 億美元，較上年同月增 1.5 億美元(+7.7%)，其中機器、工廠或實驗室設備增 1.5 億美元(+3.0 倍)、生產半導體等機械增 0.6 億美元(+12.4%)，金屬加工工具機減 0.4 億美元(-23.1%)。
5. 基本金屬及其製品出口 21.2 億美元，較上年同月減 2.8 億美元(-11.6%)，其中不銹鋼及其製品減 0.6 億美元(-26.0%)、鐵或非合金鋼及其製品減 0.3 億美元(-9.8%)。

圖 1 近 1 年各月出口值及年增率

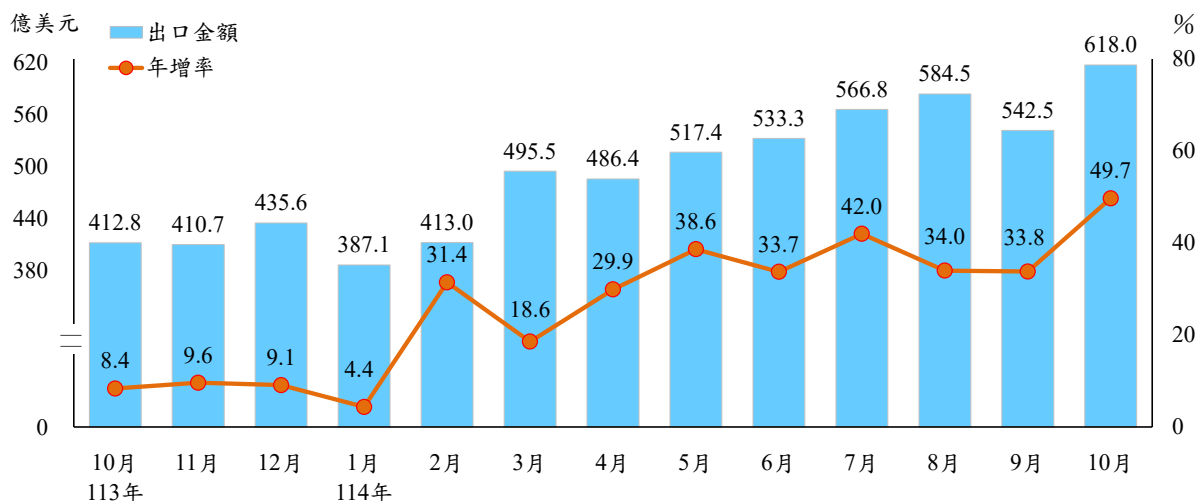
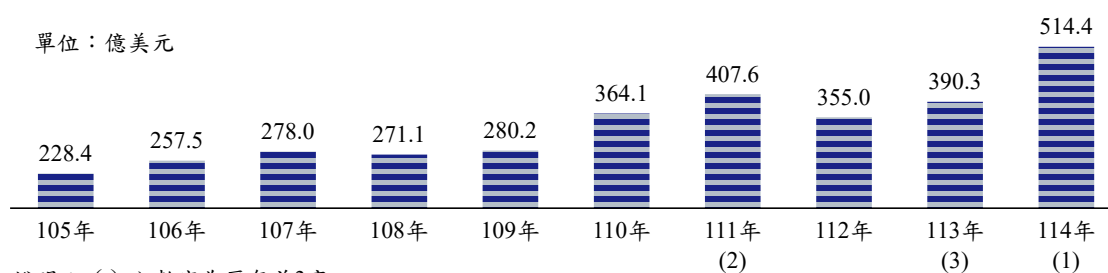


圖 2 歷年 1 至 10 月平均每月出口值



(二) 與上年同期比較

累計 1 至 10 月出口較上年同期增 1,241.4 億美元(+31.8%)，以資通與視聽產品增 859.7 億美元(+77.9%)、電子零組件增 368.0 億美元(+25.7%)增加較多，電機產品、機械各增 14.0 億美元(+12.8%)、10.8 億美元(+5.4%)，塑橡膠及其製品減 11.3 億美元(-7.0%)。

表 2 出口貨品

單位：百萬美元；%

	10 月				1~10 月累計			
	金 額	占總出口	與上年同月比較		金 額	占總出口	與上年同期比較	
			增減金額	增減率			增減金額	增減率
資通與視聽產品	27,524	44.5	15,970	138.2	196,280	38.2	85,967	77.9
電子零組件	21,158	34.2	4,589	27.7	180,087	35.0	36,804	25.7
機械	2,124	3.4	152	7.7	20,933	4.1	1,081	5.4
基本金屬及其製品	2,123	3.4	-279	-11.6	23,448	4.6	-240	-1.0
化學品	1,416	2.3	46	3.3	15,238	3.0	93	0.6
塑橡膠及其製品	1,397	2.3	-126	-8.3	15,083	2.9	-1,131	-7.0
電機產品	1,280	2.1	188	17.2	12,340	2.4	1,401	12.8
光學及精密儀器	1,052	1.7	86	8.9	10,254	2.0	980	10.6
礦產品	908	1.5	-19	-2.0	11,403	2.2	-149	-1.3
運輸工具	789	1.3	-90	-10.2	8,669	1.7	-324	-3.6
紡織品	484	0.8	-46	-8.7	5,226	1.0	-380	-6.8
電子及資通產品*	48,682	78.8	20,559	73.1	376,368	73.2	122,772	48.4
非電子、資通產品	13,120	21.2	-38	-0.3	138,079	26.8	1,370	1.0

備註：*近年電子零組件、資通與視聽產品之銷售流向隨全球供應鏈重組、部分廠商擴大在臺生產等出現結構性轉變，爰另予併計。

三、進口主要貨品

(一) 與上年同月比較

受益於 AI 產業鏈國際分工與出口衍生需求之帶動，積體電路與資通產品進口持續擴增，10 月總進口較上年同月增 50.0 億美元(+14.6%)，主要變動如下：

1. 農工原料進口 264.0 億美元，較上年同月增 31.4 億美元(+13.5%)，其中電子零組件增 22.8 億美元(+22.4%)、電腦之零附件增 18.0 億美元(+3.5 倍)，礦產品減 5.4 億美元(-12.0%)、基本金屬減 2.6 億美元(-12.5%)、塑化原料減 1.5 億美元(-6.2%)。
2. 資本設備進口 78.1 億美元，較上年同月增 15.3 億美元(+24.4%)，其中資通設備增 8.9 億美元(+59.7%)、機械設備增 5.1 億美元(+18.3%)、電機設備增 1.1 億美元(+21.7%)。
3. 消費品進口 42.1 億美元，較上年同月減 1.0 億美元(-2.3%)，其中小客車減 2.3 億美元(-36.6%)，固態非揮發性儲存裝置增 1.1 億美元(+57.3%)、手機增 1.0 億美元(+17.5%)。

圖 3 近 1 年各月進口值及年增率

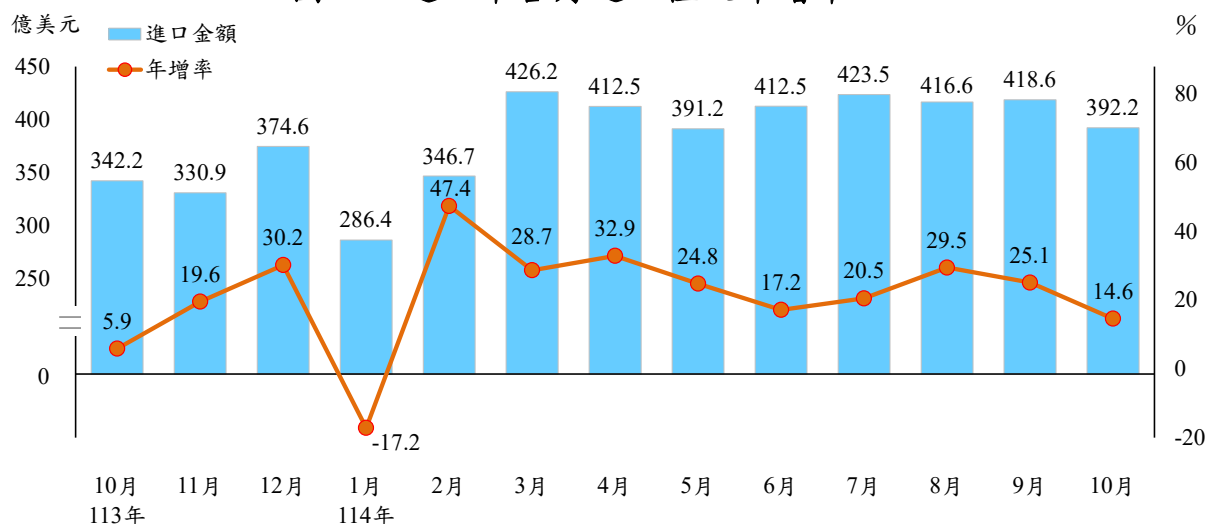
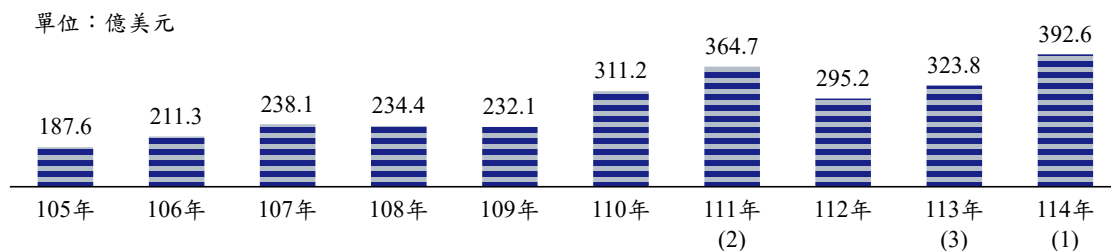


圖 4 歷年 1 至 10 月平均每月進口值



說明：() 內數字為歷年前3高。

(二) 與上年同期比較

累計 1 至 10 月進口較上年同期增 688.3 億美元(+21.3%)，其中農工原料進口 2,623.1 億美元，增 429.7 億美元(+19.6%)，資本設備進口 847.3 億美元，增 289.9 億美元(+52.0%)，消費品進口 399.2 億美元，增 10.9 億美元(+2.8%)。

表 3 進口貨品

單位：百萬美元；%

	10 月				1 ~ 10 月累計			
	金 額	占總進口	與上年同月比較		金 額	占總進口	與上年同期比較	
			增減金額	增減率			增減金額	增減率
按主要貨品分								
電子零組件	12,447	31.7	2,281	22.4	117,451	29.9	32,860	38.8
資通與視聽產品	6,316	16.1	2,992	90.0	51,916	13.2	25,092	93.5
礦產品	3,982	10.2	-541	-12.0	43,739	11.1	-5,357	-10.9
原油	1,222	3.1	-327	-21.1	18,125	4.6	-2,400	-11.7
機械	3,644	9.3	533	17.1	40,844	10.4	11,819	40.7
化學品	2,316	5.9	-172	-6.9	23,772	6.1	-738	-3.0
按貿易結構分								
農工原料	26,396	67.3	3,135	13.5	262,313	66.8	42,973	19.6
資本設備	7,811	19.9	1,534	24.4	84,725	21.6	28,991	52.0
半導體設備	2,679	6.8	312	13.2	33,083	8.4	14,554	78.5
消費品	4,210	10.7	-97	-2.3	39,920	10.2	1,088	2.8

四、主要出口國家/地區

(一) 與上年同月比較

10 月對美國出口創新高，對東協、歐洲為歷年單月次高

1. 對美國出口 211.4 億美元，較上年同月增 124.9 億美元(+1.4 倍)，其中資通與視聽產品增 123.9 億美元(+2.5 倍)、電機產品增 1.4 億美元(+31.8%)、機械增 0.9 億美元(+18.9%)，電子零組件減 1.6 億美元(-17.3%)。
2. 對中國大陸與香港出口 143.2 億美元，較上年同月增 4.5 億美元(+3.2%)，其中電子零組件增 14.4 億美元(+17.0%)、機械增 0.4 億美元(+8.7%)，資通與視聽產品減 8.3 億美元(-35.2%)、基本金屬及其製品減 1.9 億美元(-35.5%)。
3. 對東協出口 107.4 億美元，較上年同月增 30.7 億美元(+40.0%)，其中電子零組件增 18.4 億美元(+46.6%)、資通與視聽產品增 10.1 億美元(+61.9%)、電機產品增 0.6 億美元(+70.0%)。
4. 對歐洲出口 40.7 億美元，較上年同月增 8.5 億美元(+26.2%)，其中資通與視聽產品增 10.7 億美元(+92.8%)、電子零組件增 1.2 億美元(+44.0%)，基本金屬及其製品減 1.3 億美元(-26.6%)、運輸工具減 0.5 億美元(-18.6%)。
5. 對日本出口 24.5 億美元，較上年同月增 4.1 億美元(+19.8%)，其中電子零組件增 3.1 億美元(+34.9%)、礦產品增 0.3 億美元(+2.4 倍)、機械增 0.3 億美元(+18.8%)。

(二) 與上年同期比較

累計 1 至 10 月對美國出口 1,516.2 億美元，較上年同期增 587.5 億美元(+63.3%)，對中國大陸與香港出口 1,388.9 億美元，增 160.5 億美元(+13.1%)，對東協出口 983.3 億美元，增 270.7 億美元(+38.0%)，對歐洲出口 324.3 億美元，減 1.2 億美元(-0.4%)，對日本出口 244.0 億美元，增 31.7 億美元(+14.9%)。

表 4 對主要國家/地區出口

	10 月				1~10 月累計			
	金 額	占總出口	與上年同月比較		金 額	占總出口	與上年同期比較	
			增減金額	增減率			增減金額	增減率
美國	21,135	34.2	12,485	144.3	151,621	29.5	58,752	63.3
中國大陸與香港	14,317	23.2	447	3.2	138,893	27.0	16,046	13.1
東協	10,738	17.4	3,068	40.0	98,332	19.1	27,071	38.0
歐洲	4,072	6.6	846	26.2	32,431	6.3	-118	-0.4
日本	2,451	4.0	406	19.8	24,395	4.7	3,165	14.9
墨西哥	3,554	5.8	2,204	163.2	19,943	3.9	13,484	208.8
南韓	2,763	4.5	879	46.6	21,499	4.2	4,682	27.8

備註：本表除列示 5 大市場外，並視出口變動情形，補充增減幅度較顯著之國家/地區。

五、主要進口國家/地區

(一) 與上年同月比較

10月自中國大陸與香港進口 76.4 億美元，較上年同月增 5.0 億美元(+7.1%)，自南韓進口 56.9 億美元，增 6.1 億美元(+12.1%)，自東協進口 51.9 億美元，增 9.3 億美元(+21.8%)，自日本進口 43.2 億美元，增 2.2 億美元(+5.4%)，自歐洲進口 38.1 億美元，減 3.4 億美元(-8.1%)，自美國進口 38.0 億美元，增 5.7 億美元(+17.7%)。

(二) 與上年同期比較

累計1至10月自主主要國家/地區進口與上年同期比較，自南韓增 48.9%、自東協增 24.0%、自日本增 17.6%、自中國大陸與香港增 15.0%、自歐洲增 10.9%，自美國減 0.7%。

表 5 自主主要國家/地區進口

單位：百萬美元；%

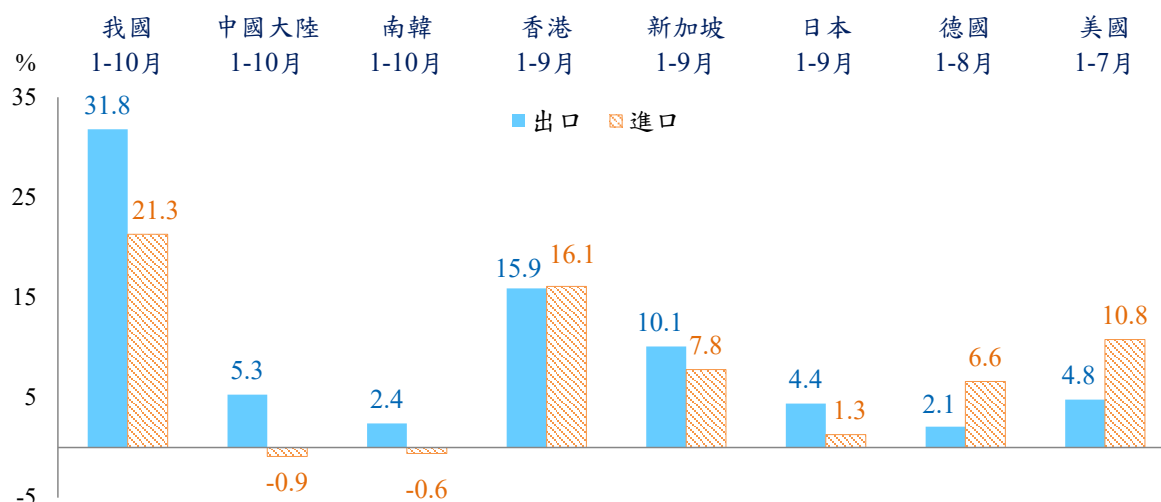
	10 月				1 ~ 10 月累計			
	金 額	占總進口	與上年同月比較		金 額	占總進口	與上年同期比較	
			增減金額	增減率			增減金額	增減率
中國大陸與香港	7,643	19.5	504	7.1	75,760	19.3	9,860	15.0
南韓	5,694	14.5	614	12.1	51,995	13.2	17,066	48.9
東協	5,189	13.2	928	21.8	50,666	12.9	9,801	24.0
日本	4,318	11.0	223	5.4	44,584	11.4	6,665	17.6
歐洲	3,811	9.7	-337	-8.1	41,527	10.6	4,085	10.9
美國	3,799	9.7	572	17.7	39,718	10.1	-275	-0.7
中東	1,825	4.7	47	2.7	21,066	5.4	387	1.9

六、主要國家/地區貿易概況

(一) 今年1-9月主要國家/地區外貿景氣穩定回升，其中香港出口年增 15.9%，連續8個月雙位數成長，新加坡增 10.1%，中國大陸(1-10月)、日本、美國(1-7月)年增率介於 4.4%-5.3% 之間；南韓(1-10月)、德國(1-8月)出口分別年增 2.4%、2.1%。

(二) 主要國家/地區進口亦普遍上揚，其中香港、美國(1-7月)進口各年增 16.1%、10.8%，新加坡、德國(1-8月)各增 7.8%、6.6%，日本增 1.3%；累計前10月中國大陸、南韓則呈小幅下降，分別年減 0.9%、0.6%。

圖 5 2025 年主要國家/地區出進口年增率



七、綜合分析

- (一) 由於人工智慧商機維持活絡，帶動相關科技產品出貨強勁，加以消費性電子新品拉貨效應發酵，10 月出口上升至 618.0 億美元，首見跨越 6 百億美元，年增率高達 49.7%，連續 24 個月正成長；進口 392.2 億美元，受惠於 AI 產業鏈之國際分工運作與出口衍生需求擴張，年增 14.6%；出、進口互抵後，出超 225.8 億美元創下單月最高。累計 1 至 10 月出口年增 31.8%、進口增 21.3%。
- (二) 10 月出口主要貨品中，資通與視聽產品出口值改寫新高，大增 1.4 倍，電子零組件亦增 27.7%，兩者併計增 73.1%，其餘貨類平均減少 0.3%，以基本金屬及其製品受全球鋼市需求疲軟拖累，年減 11.6% 降幅較大，電機產品則因電源及電控裝置等出貨攀升，年增 17.2%。累計 1 至 10 月出口，電子零組件、資通與視聽產品合占總出口比重達 73.2%，併計年增 48.4%，其餘貨類僅增 1.0%。
- (三) 10 月對主要市場出口齊揚，以對美國年增 1.4 倍、貢獻總出口增幅逾 6 成最多，對東協年增 40.0%、貢獻 1 成 5，對歐洲、日本、中國大陸與香港各增 26.2%、19.8%、3.2%；另對墨西哥出口受資通產品挹注成長 1.6 倍，亦貢獻 1 成。累計 1 至 10 月對歐洲以外之 4 大市場出口均雙位數擴增，其中對美國、東協各增 63.3%、38.0%，占總出口比重上升至 29.5%、19.1%，分別為近 35 年、歷年同期高點。
- (四) 展望未來，AI、高效能運算等新興科技應用加速推展，資料中心等基礎建設需求提升，加上科技新品相繼推出，以及進入歐美年終銷售旺季，皆可望支撐我國出口動能，惟主要經濟體貿易政策變化、地緣政治風險等不確定性，持續干擾全球經貿活動，仍須密切關注後續發展。

八、附表

- 1.進出口貿易值及年增率
- 2.出口主要貨品分類
- 3.進口主要貨品分類
- 4.出口主要貨品項目
- 5.進口主要貨品項目
- 6.出口貿易結構
- 7.進口貿易結構
- 8.我國對主要國家/地區出口金額及年增率
- 9.我國自主主要國家/地區進口金額及年增率
- 10.對主要國家/地區出入超
- 11.對中國大陸與香港之出口主要貨品
- 12.對新南向政策18國出口金額及年增率
- 13.經季節調整之進出口貿易值
- 14.主要國家/地區進出口金額及年增率
- 15.進出口物價相關指標
- 16.主要國家貨幣對美元匯率