



財政部新聞稿

115 年 1 月 9 日發布

網際網路 <https://www.mof.gov.tw> 同步發送
下次發布日期：115 年 2 月 9 日下午 4 時

聯絡人：殷英洳科長
電話：(02)2322-8341

114 年 12 月海關進出口貿易初步統計



一、進出口貿易變動

(一) 出口

12 月出口 624.8 億美元，為歷年單月次高，較上月減 2.5%，較上年同月增 43.4%(按新臺幣計算增 38.4%)；第 4 季出口 1,881.1 億美元，較上年同季增 49.4%；114 年出口 6,407.5 億美元，較上年增 34.9%(按新臺幣計算增 30.7%)。

(二) 進口

12 月進口 430.4 億美元，亦為歷年單月次高，較上月減 10.3%，較上年同月增 14.9%(按新臺幣計算增 10.9%)；第 4 季進口 1,302.1 億美元，較上年同季增 24.3%；114 年進口 4,836.1 億美元，較上年增 22.6%(按新臺幣計算增 19.0%)。

(三) 出入超

12 月出超 194.3 億美元，較上年同月增 133.4 億美元；114 年出超 1,571.4 億美元，較上年增 765.6 億美元。

表 1 進出口貿易額

	12 月			第 4 季			114 年		
	金 額	與上年同月比較		金 額	與上年同季比較		金 額	與上年比較	
		增減金額	增減%		增減金額	增減%		增減金額	增減%
	按美元計算（億美元）								
出 口	624.8	189.2	43.4	1,881.1	622.1	49.4	6,407.5	1,658.2	34.9
進 口	430.4	55.8	14.9	1,302.1	254.3	24.3	4,836.1	892.6	22.6
出 超	194.3	133.4	218.7	579.0	367.8	174.1	1,571.4	765.6	95.0
	按新臺幣計算（億元）								
出 口	19,586	5,439	38.4	58,182	17,618	43.4	199,106	46,774	30.7
進 口	13,495	1,327	10.9	40,290	6,528	19.3	150,564	24,080	19.0
出 超	6,091	4,112	207.7	17,892	11,090	163.1	48,543	22,694	87.8

二、出口主要貨品

(一) 與上年同月比較

由於人工智慧(AI)、高效能運算及雲端服務等應用需求熱絡，相關產品拉貨動能持續強勁，12月出口較上年同月增189.2億美元(+43.4%)，主要變動如下：

1. 資通與視聽產品出口 265.2 億美元，較上年同月增 148.0 億美元(+1.3 倍)，其中電腦及其附屬單元增 139.6 億美元(+2.0 倍)、電腦之零附件增 3.5 億美元(+24.5%)、儲存媒體增 2.2 億美元(+30.8%)、交換器及路由器增 2.0 億美元(+20.2%)。
2. 電子零組件出口 213.6 億美元，較上年同月增 41.5 億美元(+24.1%)，其中積體電路增 40.3 億美元(+24.9%)、印刷電路增 0.6 億美元(+14.0%)、電容器及電阻器增 0.3 億美元(+13.5%)。
3. 機械出口 24.3 億美元，較上年同月增 2.4 億美元(+11.0%)，其中機器、工廠或實驗室設備增 1.6 億美元(+3.4 倍)、生產半導體等機械增 1.5 億美元(+35.7%)，金屬加工工具機減 0.4 億美元(-17.7%)。
4. 電機產品出口 13.9 億美元，較上年同月增 1.9 億美元(+15.6%)，其中變壓器、靜電式變流器等增 0.9 億美元(+31.3%)、控電或配電用器具增 0.5 億美元(+72.1%)。
5. 塑橡膠及其製品出口 14.6 億美元，較上年同月減 2.2 億美元(-13.1%)，其中塑膠原料減 1.9 億美元(-20.6%)。

圖 1 近 1 年各月出口值及年增率

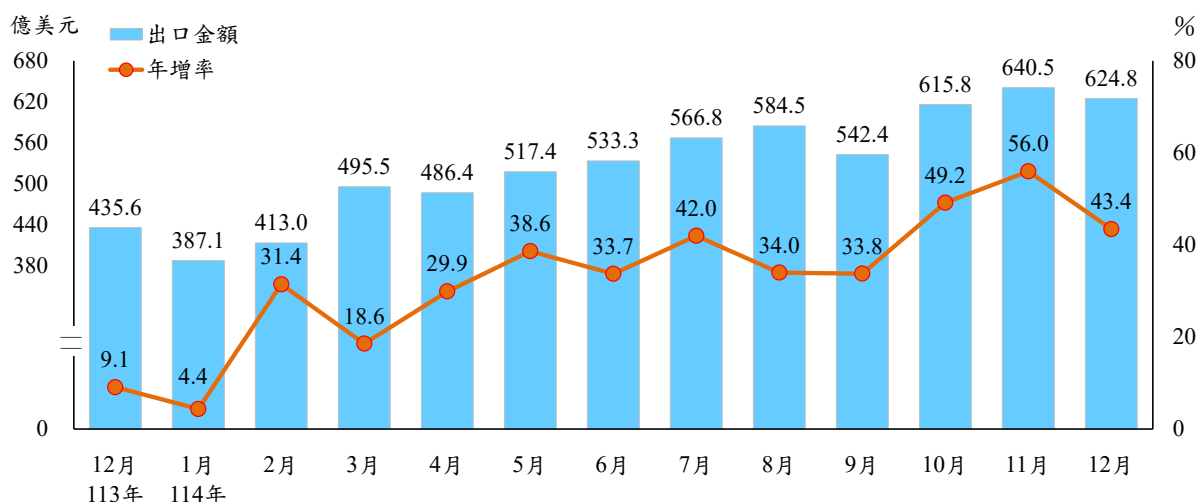
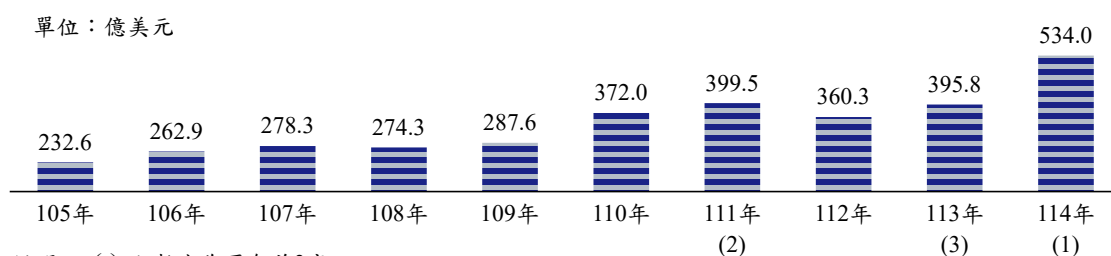


圖 2 歷年平均每月出口值



(二) 與上年比較

114 年出口較上年增 1,658.2 億美元(+34.9%)，變動較大之貨類如下：

1. 資通與視聽產品出口 2,511.5 億美元(歷年新高)，較上年增 1,186.5 億美元(+89.5%)，其中電腦及其附屬單元增 986.5 億美元(+1.2 倍)、電腦之零附件增 151.0 億美元(+1.1 倍)、交換器及路由器增 25.5 億美元(+30.7%)。
2. 電子零組件出口 2,228.7 億美元(歷年新高)，較上年增 456.5 億美元(+25.8%)，其中積體電路增 448.2 億美元(+27.2%)、印刷電路增 3.1 億美元(+6.4%)、電容器及電阻器增 3.1 億美元(+11.2%)。
3. 電機產品出口 150.8 億美元，較上年增 17.8 億美元(+13.4%)，其中變壓器、靜電式變流器等增 9.1 億美元(+28.8%)、電路開關及光纖用之連接器增 4.4 億美元(+23.1%)。
4. 機械出口 257.5 億美元，較上年增 16.9 億美元(+7.0%)，其中機器、工廠或實驗室設備增 12.9 億美元(+3.2 倍)、生產半導體等機械增 5.1 億美元(+10.2%)，金屬加工工具機減 2.1 億美元(-9.6%)。
5. 塑橡膠及其製品出口 180.0 億美元，較上年減 15.8 億美元(-8.1%)，其中塑膠原料減 14.5 億美元(-13.5%)。
6. 基本金屬及其製品出口 279.5 億美元，較上年減 5.7 億美元(-2.0%)，其中鐵或非合金鋼及其製品減 7.8 億美元(-16.1%)、不銹鋼及其製品減 4.2 億美元(-16.1%)，陰極型精煉銅增 4.7 億美元(+90.9%)。

表 2 出口貨品

單位：百萬美元；%

	12 月			第 4 季			114 年		
	金 額	與上年同月比較		金 額	與上年同季比較		金 額	與上年比較	
		增減金額	增減率		增減金額	增減率		增減金額	增減率
資通與視聽產品	26,520	14,801	126.3	82,397	48,655	144.2	251,154	118,653	89.5
電子零組件	21,364	4,152	24.1	63,943	13,434	26.6	222,872	45,650	25.8
機械	2,430	241	11.0	6,942	760	12.3	25,751	1,689	7.0
基本金屬及其製品	2,287	-193	-7.8	6,624	-611	-8.4	27,947	-574	-2.0
化學品	1,515	-109	-6.7	4,432	-75	-1.7	18,253	-29	-0.2
塑橡膠及其製品	1,458	-221	-13.1	4,319	-576	-11.8	18,004	-1,581	-8.1
礦產品	1,413	113	8.7	3,441	115	3.5	13,932	-18	-0.1
電機產品	1,391	188	15.6	4,018	568	16.5	15,076	1,780	13.4
光學及精密儀器	1,092	86	8.6	3,206	256	8.7	12,408	1,149	10.2
運輸工具	881	-111	-11.2	2,524	-231	-8.4	10,402	-467	-4.3
紡織品	526	-54	-9.4	1,479	-171	-10.4	6,222	-506	-7.5
電子及資通產品	47,884	18,954	65.5	146,340	62,089	73.7	474,026	164,302	53.0
非電子、資通產品	14,591	-35	-0.2	41,771	120	0.3	166,720	1,519	0.9

說明：近年電子零組件、資通與視聽產品之銷售流向隨全球供應鏈重組、部分廠商擴大在臺生產等出現結構性轉變，爰另予併計。

三、進口主要貨品

(一) 與上年同月比較

受惠於 AI 產業鏈國際分工與出口衍生需求帶動，電子零組件、資通產品進口續呈擴增，12 月總進口較上年同月增 55.8 億美元(+14.9%)，主要變動如下：

1. 農工原料進口 287.0 億美元，較上年同月增 42.4 億美元(+17.3%)，其中電子零組件增 24.6 億美元(+23.3%)、電腦之零附件增 21.3 億美元(+4.2 倍)，礦產品減 7.7 億美元(-16.1%)。
2. 資本設備進口 88.1 億美元，較上年同月增 9.1 億美元(+11.5%)，其中資通設備增 6.5 億美元(+41.1%)、機械設備增 5.5 億美元(+15.4%)，交通運輸設備減 1.7 億美元(-39.3%)、精密設備減 1.3 億美元(-7.9%)。
3. 消費品進口 48.5 億美元，較上年同月增 5.6 億美元(+12.9%)，其中固態非揮發性儲存裝置增 2.3 億美元(+1.1 倍)、手機增 1.0 億美元(+51.0%)、藥粧用品增 1.0 億美元(+13.2%)、食品增 0.4 億美元(+4.1%)。

圖 3 近 1 年各月進口值及年增率

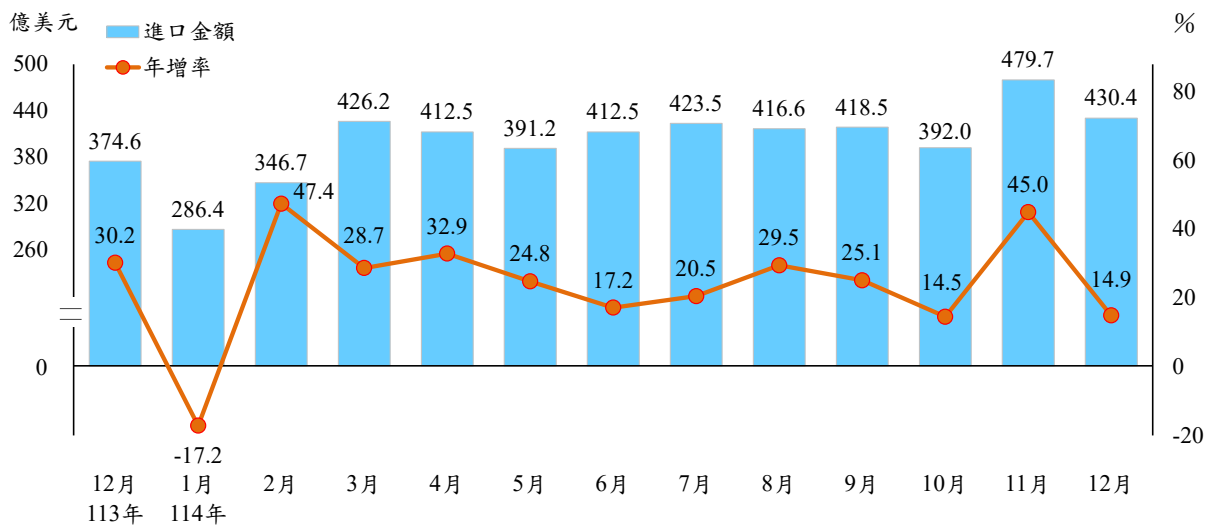
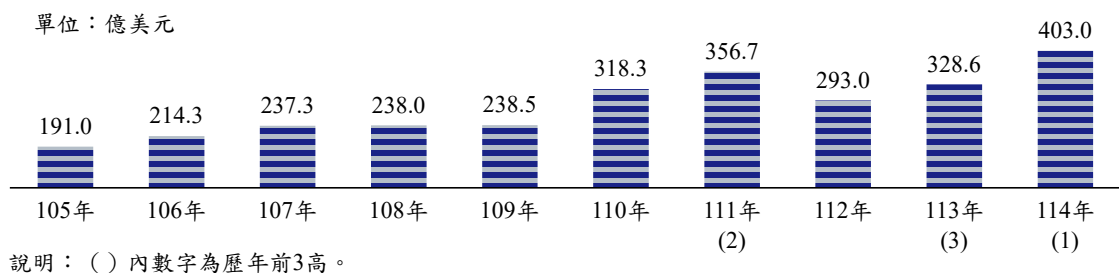


圖 4 歷年平均每月進口值



(二) 與上年比較

114 年進口較上年增 892.6 億美元(+22.6%)，三項用途別進口品均創歷年新高：

1. 農工原料進口 3,221.8 億美元，較上年增 563.6 億美元(+21.2%)，其中電子零組件增 394.3 億美元(+37.8%)、電腦之零附件增 184.3 億美元(+2.9 倍)，礦產品減 56.8 億美元(-9.8%)。
2. 資本設備進口 1,050.3 億美元，較上年增 350.8 億美元(+50.1%)，其中半導體設備增 164.2 億美元(+69.3%)、資通設備增 137.5 億美元(+90.0%)、電機設備增 18.6 億美元(+36.7%)。
3. 消費品進口 493.6 億美元，較上年增 19.7 億美元(+4.1%)，其中固態非揮發性儲存裝置增 15.6 億美元(+73.1%)、食品增 6.1 億美元(+5.6%)、藥粧用品增 3.5 億美元(+4.3%)、手機增 2.0 億美元(+6.2%)，小客車減 14.1 億美元(-17.3%)。

表 3 進口貨品

單位：百萬美元；%

	12 月			第 4 季			114 年		
	金 額	與上年同月比較		金 額	與上年同季比較		金 額	與上年比較	
		增減金額	增減率		增減金額	增減率		增減金額	增減率
按主要貨品分									
電子零組件	13,035	2,464	23.3	38,713	8,855	29.7	143,717	39,434	37.8
資通與視聽產品	6,323	3,176	100.9	23,082	13,097	131.2	68,681	35,197	105.1
機械	4,495	588	15.1	12,789	2,792	27.9	49,992	14,082	39.2
礦產品	4,030	-772	-16.1	12,665	-856	-6.3	52,419	-5,675	-9.8
原油	1,576	-162	-9.3	4,703	-195	-4.0	21,605	-2,268	-9.5
化學品	2,681	96	3.7	7,487	55	0.7	28,942	-513	-1.7
按貿易結構分									
農工原料	28,699	4,242	17.3	86,229	16,484	23.6	322,183	56,359	21.2
資本設備	8,806	911	11.5	28,148	7,659	37.4	105,025	35,078	50.1
半導體設備	3,305	214	6.9	9,715	2,180	28.9	40,119	16,421	69.3
消費品	4,850	555	12.9	13,649	784	6.1	49,356	1,966	4.1

四、主要出口國家/地區

(一) 與上年同月比較

12 月對歐洲出口創新高，對美國為歷年單月次高

1. 對美國出口 222.4 億美元，較上年同月增 124.0 億美元(+1.3 倍)，其中資通與視聽產品增 121.3 億美元(+2.0 倍)、機械增 1.6 億美元(+32.1%)、電機產品增 1.5 億美元(+30.2%)，電子零組件減 1.1 億美元(-12.5%)。
2. 對中國大陸與香港出口 153.8 億美元，較上年同月增 15.6 億美元(+11.3%)，其中電子零組件增 19.9 億美元(+23.9%)，資通與視聽產品減 2.0 億美元(-9.8%)、塑橡膠及其製品減 0.9 億美元(-17.0%)、基本金屬及其製品減 0.6 億美元(-12.6%)。
3. 對東協出口 107.1 億美元，較上年同月增 18.1 億美元(+20.3%)，其中資通與視聽產品增 9.7 億美元(+55.8%)、電子零組件增 7.0 億

美元(+15.2%)、礦產品增 0.9 億美元(+21.0%)。

4. 對歐洲出口 47.5 億美元，較上年同月增 16.8 億美元(+54.5%)，其中資通與視聽產品增 16.7 億美元(+1.8 倍)、電子零組件增 1.5 億美元(+42.8%)，基本金屬及其製品減 1.1 億美元(-24.4%)。
5. 對日本出口 28.7 億美元，較上年同月增 6.0 億美元(+26.2%)，其中電子零組件增 5.4 億美元(+60.3%)、礦產品增 0.6 億美元(+1.3 倍)、機械增 0.6 億美元(+40.7%)，資通與視聽產品減 0.9 億美元(-21.8%)。

(二) 與上年比較

114 年對美國出口 1,982.7 億美元，較上年增 869.1 億美元(+78.0%)，對中國大陸與香港出口 1,704.8 億美元，增 198.9 億美元(+13.2%)，對東協出口 1,189.8 億美元，增 312.5 億美元(+35.6%)，對歐洲出口 412.9 億美元，增 26.6 億美元(+6.9%)，對日本出口 300.1 億美元，增 41.8 億美元(+16.2%)，其中對美國、東協出口規模均創歷年新高。

表 4 對主要國家/地區出口

單位：百萬美元；%

	12 月			第 4 季			114 年		
	金 額	與上年同月比較		金 額	與上年同季比較		金 額	與上年比較	
		增減金額	增減率		增減金額	增減率		增減金額	增減率
美國	22,240	12,396	125.9	67,786	40,643	149.7	198,272	86,910	78.0
中國大陸與香港	15,384	1,559	11.3	45,904	4,292	10.3	170,478	19,890	13.2
東協	10,711	1,805	20.3	31,392	7,248	30.0	118,982	31,247	35.6
歐洲	4,754	1,676	54.5	12,932	3,625	39.0	41,290	2,662	6.9
日本	2,868	595	26.2	8,070	1,425	21.4	30,014	4,184	16.2
南韓	2,620	658	33.6	7,882	2,024	34.5	26,617	5,827	28.0
墨西哥	927	350	60.6	5,593	2,795	99.9	21,983	14,076	178.0

說明：本表除列示 5 大市場外，並視出口變動情形，補充增減幅度較顯著之國家/地區。

五、主要進口國家/地區

(一) 與上年同月比較

12 月自中國大陸與香港進口 85.9 億美元，較上年同月增 11.4 億美元(+15.3%)，自東協進口 57.2 億美元，增 13.6 億美元(+31.2%)，自南韓進口 55.7 億美元，增 8.8 億美元(+18.7%)，自日本進口 51.8 億美元，增 4.4 億美元(+9.3%)，自歐洲進口 47.3 億美元，增 1.6 億美元(+3.6%)，自美國進口 39.3 億美元，增 3.0 億美元(+8.3%)。

(二) 與上年比較

114 年自主主要國家/地區進口與上年比較，自南韓增 45.6%、自東協增 27.0%、自日本增 18.0%、自中國大陸與香港增 15.5%、自歐洲增 9.9%、自美國增 3.2%。

表 5 自主要國家/地區進口

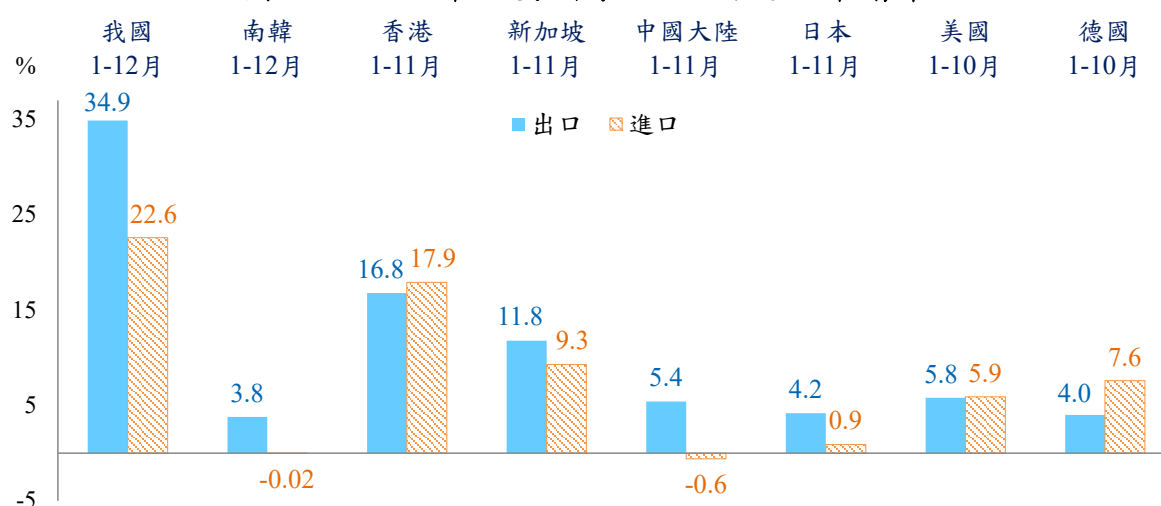
單位：百萬美元；%

	12 月			第 4 季			114 年		
	金 額	與上年同月比較		金 額	與上年同季比較		金 額	與上年比較	
		增減金額	增減率		增減金額	增減率		增減金額	增減率
中國大陸與香港	8,588	1,141	15.3	25,008	3,118	14.2	93,125	12,474	15.5
東協	5,717	1,358	31.2	17,086	4,448	35.2	62,563	13,320	27.0
南韓	5,574	878	18.7	17,334	3,479	25.1	63,635	19,932	45.6
日本	5,183	442	9.3	14,567	1,927	15.2	54,833	8,369	18.0
歐洲	4,729	164	3.6	12,743	139	1.1	50,459	4,562	9.9
美國	3,928	301	8.3	12,237	2,345	23.7	48,156	1,497	3.2
中東	1,990	-120	-5.7	5,927	200	3.5	25,167	539	2.2

六、主要國家/地區貿易概況

- (一) 去(2025)年 1-11 月主要國家/地區出口普遍上升，其中香港、新加坡分別年增 16.8%、11.8%，美國(1-10 月)、中國大陸、日本、德國(1-10 月)出口增幅介於 4.0%~5.8%之間。南韓受惠於半導體出貨勁揚，全年出口金額創下新高，年增 3.8%。
- (二) 去年 1-11 月主要國家/地區進口多呈增勢，以香港年增 17.9%較高，新加坡、德國(1-10 月)、美國(1-10 月)各增 9.3%、7.6%、5.9%，日本小增 0.9%，中國大陸則下滑 0.6%。南韓進口受能源產品縮減與半導體製造設備等增加相互抵銷，全年大致持平。

圖 5 2025 年主要國家/地區出進口年增率



七、綜合分析

- (一) 得益於人工智慧、高效能運算及雲端服務等應用商機維持強勁，帶動相關產品拉貨動能不減，114 年 12 月出口 624.8 億美元，為歷年單月次高，年增 43.4%，連續 26 個月正成長；進口隨 AI 產業鏈之國際分工運作及出口引申需求增加，規模值 430.4 億美元，年增 14.9%。

綜計 114 年出口 6,407.5 億美元、進口 4,836.1 億美元，同登歷年最高，各年增 34.9%、22.6%，出超 1,571.4 億美元亦刷新紀錄。

- (二) 12 月出口主要貨品以資通與視聽產品、電子零組件為兩大引擎，各年增 1.3 倍、24.1%，合計增加 65.5%，其餘貨類平均減少 0.2%，其中塑橡膠及其製品出口下滑 13.1%，主因市況不振及海外同業新產能持續開出，機械則受生產半導體設備等產品需求推升，年增 11.0%。114 年資通與視聽產品、電子零組件出口值雙創新高，併計成長 53.0%，合占總出口比重達 7 成 4。
- (三) 主要市場方面，12 月對美國出口年增 1.3 倍，已連續 3 個月增逾 1 倍，對歐洲出口值創單月最佳，增 54.5%，對日本、東協、中國大陸與香港分別增 26.2%、20.3%、11.3%。114 年對 5 大市場出口同步上揚，對美國、東協各年增 78.0%、35.6%，規模值齊創歷年新高，對陸港增 13.2%；影響所及，對美出口比重提升至 30.9%，高於對陸港占比(26.6%)，為 26 年來首見。
- (四) 展望今年，美國關稅政策仍具不確定性，地緣政治風險潛存，持續牽制總體經濟擴張力道，國際機構普遍預測全球貿易量成長將趨緩，惟大型雲端服務供應商積極擴充資本支出，各國加速推動主權 AI 與建置算力基礎設施，激勵相關硬體需求，加以我國半導體及資通訊供應鏈之競爭優勢，皆有助支撐出口成長動能。

八、附表

- 1.進出口貿易值及年增率
 - 1-1.進出口貿易值及年增率_按季
- 2.出口主要貨品分類
 - 2-1.出口主要貨品分類_按季
- 3.進口主要貨品分類
- 4.出口主要貨品項目
- 5.進口主要貨品項目
- 6.出口貿易結構
- 7.進口貿易結構
- 8.我國對主要國家/地區出口金額及年增率
 - 8-1.我國對主要國家/地區出口金額及年增率_按季
- 9.我國自主要國家/地區進口金額及年增率
- 10.對主要國家/地區出入超
- 11.對美國出口之主要貨品
- 12.對中國大陸與香港出口之主要貨品
- 13.對新南向政策18國出口金額及年增率
- 14.經季節調整之進出口貿易值
- 15.主要國家/地區進出口金額及年增率
- 16.進出口物價相關指標
- 17.主要國家貨幣對美元匯率