



# 財政部新聞稿

115年5月8日發布

網際網路 <https://www.mof.gov.tw> 同步發送

下次發布日期：115年6月9日下午4時

聯絡人：殷英洳科長

電話：(02)2322-8341

## 115年4月海關進出口貿易初步統計



### 一、進出口貿易變動

#### (一) 出口

4月出口676.2億美元，為歷年單月次高，較上月減15.7%，較上年同月增39.0%(按新臺幣計算增34.6%)；累計1至4月出口2,633.5億美元，較上年同期增47.8%(按新臺幣計算增42.4%)。

#### (二) 進口

4月進口532.7億美元，亦為歷年單月次高，較上月減9.6%，較上年同月增29.2%(按新臺幣計算增25.1%)；累計1至4月進口1,960.5億美元，較上年同期增33.2%(按新臺幣計算增28.4%)。

#### (三) 出入超

4月出超143.5億美元，較上年同月增69.4億美元；累計1至4月出超673.0億美元，較上年同期增362.7億美元。

表 1 進出口貿易額

|    | 4月         |         |      | 1~4月累計  |         |       |
|----|------------|---------|------|---------|---------|-------|
|    | 金額         | 與上年同月比較 |      | 金額      | 與上年同期比較 |       |
|    |            | 增減金額    | 增減%  |         | 增減金額    | 增減%   |
|    | 按美元計算(億美元) |         |      |         |         |       |
| 出口 | 676.2      | 189.7   | 39.0 | 2,633.5 | 851.7   | 47.8  |
| 進口 | 532.7      | 120.3   | 29.2 | 1,960.5 | 489.0   | 33.2  |
| 出超 | 143.5      | 69.4    | 93.7 | 673.0   | 362.7   | 116.9 |
|    | 按新臺幣計算(億元) |         |      |         |         |       |
| 出口 | 21,537     | 5,537   | 34.6 | 83,360  | 24,818  | 42.4  |
| 進口 | 16,967     | 3,403   | 25.1 | 62,068  | 13,721  | 28.4  |
| 出超 | 4,570      | 2,134   | 87.6 | 21,292  | 11,097  | 108.9 |

## 二、出口主要貨品

### (一) 與上年同月比較

隨人工智慧(AI)、高效能運算與雲端服務等應用商機熱絡，高階晶片、伺服器出貨動能維持強勁，以及部分產品報價上揚，4月出口較上年同月增189.7億美元(+39.0%)，主要變動如下：

1. 資通與視聽產品出口305.7億美元(歷年單月次高)，較上年同月增117.4億美元(+62.3%)，其中電腦及其附屬單元增102.9億美元(+76.5%)、儲存媒體增8.1億美元(+1.2倍)、交換器及路由器增7.7億美元(+95.7%)，電腦之零附件減4.7億美元(-18.4%)。
2. 電子零組件出口227.9億美元(歷年單月次高)，較上年同月增63.8億美元(+38.9%)，其中積體電路增62.1億美元(+40.5%)、印刷電路增0.9億美元(+20.9%)。
3. 電機產品出口14.6億美元，較上年同月增3.1億美元(+27.2%)，其中變壓器、靜電式變流器等增1.4億美元(+47.1%)、控電或配電用器具增0.6億美元(+1.1倍)。
4. 機械出口22.4億美元，較上年同月增2.6億美元(+12.9%)，其中機器、工廠或實驗室設備增1.3億美元(+3.3倍)、生產半導體等機械增1.2億美元(+27.5%)。
5. 化學品出口16.1億美元，較上年同月減0.7億美元(-4.3%)，其中醫藥製劑減1.9億美元(-61.7%)，對二甲苯增0.6億美元(+93.0%)。

圖 1 近 1 年各月出口值及年增率

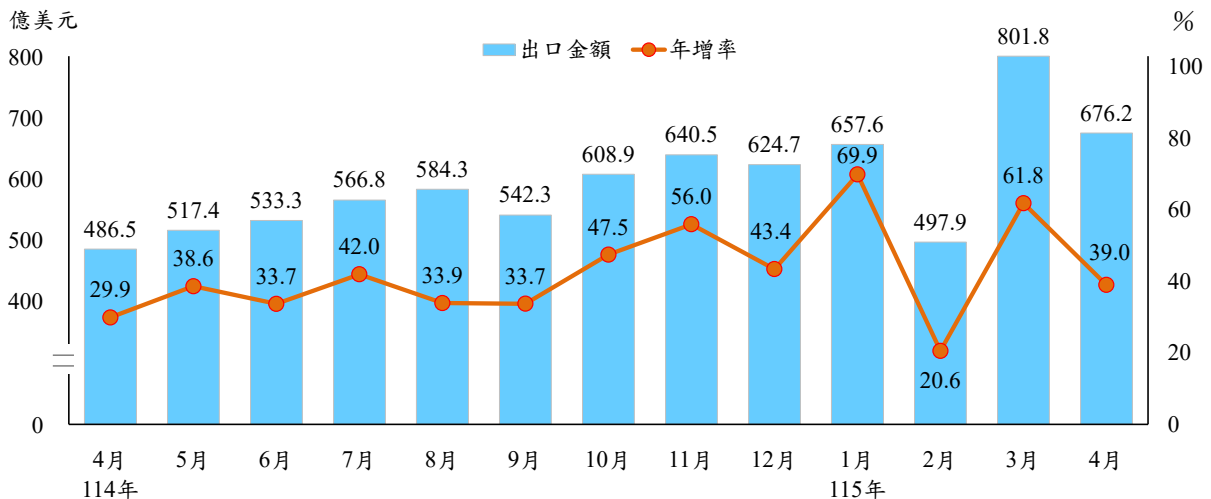
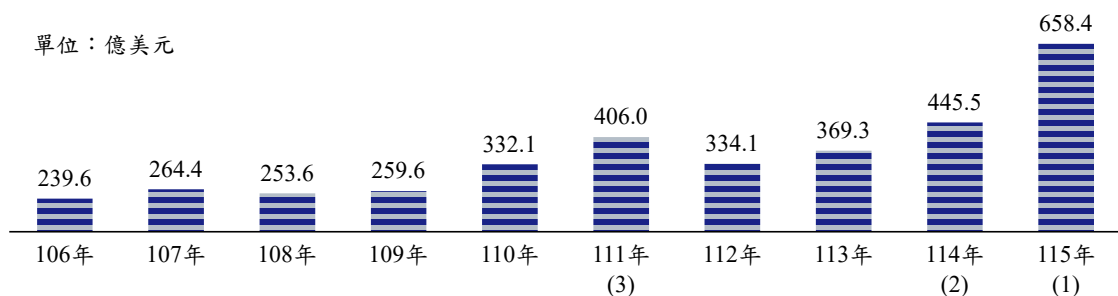


圖 2 歷年 1 至 4 月平均每月出口值



說明：( ) 內數字為歷年前3高。

## (二) 與上年同期比較

累計 1 至 4 月出口較上年同期增 851.7 億美元(+47.8%)，以資通與視聽產品增 561.8 億美元(+90.1%)、電子零組件增 260.1 億美元(+41.7%)、機械增 13.1 億美元(+17.2%)、電機產品增 9.1 億美元(+19.7%)等增加較多。

表 2 出口貨品

單位：百萬美元；%

|          | 4 月    |      |         |       | 1~4 月累計 |      |         |      |
|----------|--------|------|---------|-------|---------|------|---------|------|
|          | 金額     | 占總出口 | 與上年同月比較 |       | 金額      | 占總出口 | 與上年同期比較 |      |
|          |        |      | 增減金額    | 增減率   |         |      | 增減金額    | 增減率  |
| 資通與視聽產品  | 30,567 | 45.2 | 11,736  | 62.3  | 118,521 | 45.0 | 56,178  | 90.1 |
| 電子零組件    | 22,787 | 33.7 | 6,380   | 38.9  | 88,368  | 33.6 | 26,010  | 41.7 |
| 積體電路     | 21,559 | 31.9 | 6,213   | 40.5  | 83,643  | 31.8 | 25,312  | 43.4 |
| 基本金屬及其製品 | 2,407  | 3.6  | -10     | -0.4  | 9,400   | 3.6  | 166     | 1.8  |
| 機械       | 2,237  | 3.3  | 255     | 12.9  | 8,911   | 3.4  | 1,307   | 17.2 |
| 化學品      | 1,613  | 2.4  | -73     | -4.3  | 6,144   | 2.3  | 32      | 0.5  |
| 塑橡膠及其製品  | 1,572  | 2.3  | 83      | 5.6   | 6,045   | 2.3  | 46      | 0.8  |
| 電機產品     | 1,457  | 2.2  | 312     | 27.2  | 5,498   | 2.1  | 905     | 19.7 |
| 礦產品      | 1,095  | 1.6  | 124     | 12.7  | 4,913   | 1.9  | 160     | 3.4  |
| 光學及精密儀器  | 1,073  | 1.6  | 132     | 14.0  | 4,142   | 1.6  | 284     | 7.4  |
| 運輸工具     | 774    | 1.1  | -55     | -6.7  | 3,293   | 1.3  | -152    | -4.4 |
| 紡織品      | 467    | 0.7  | -56     | -10.8 | 1,926   | 0.7  | -174    | -8.3 |
| 電子及資通產品  | 53,354 | 78.9 | 18,116  | 51.4  | 206,889 | 78.6 | 82,188  | 65.9 |
| 非電子、資通產品 | 14,267 | 21.1 | 859     | 6.4   | 56,462  | 21.4 | 2,978   | 5.6  |

說明：近年電子零組件、資通與視聽產品之銷售流向隨全球供應鏈重組、部分廠商擴大在臺生產等出現結構性轉變，爰另予併計。

## 三、進口主要貨品

### (一) 與上年同月比較

由於 AI 產業鏈國際分工及出口衍生需求擴增，半導體設備購置續居高檔，加以國際能源價格大幅攀升，4 月進口較上年同月增 120.3 億美元(+29.2%)，主要變動如下：

1. 農工原料進口 355.8 億美元，較上年同月增 82.9 億美元(+30.4%)，其中電子零組件增 62.6 億美元(+61.3%)、礦產品增 13.1 億美元(+31.5%)、塑化原料增 3.0 億美元(+12.3%)。
2. 資本設備進口 127.2 億美元，較上年同月增 31.8 億美元(+33.3%)，其中資通設備增 25.0 億美元(+93.9%)、半導體設備增 10.8 億美元(+31.2%)，交通運輸設備減 5.7 億美元(-82.0%)。
3. 消費品進口 42.2 億美元，較上年同月增 2.8 億美元(+7.0%)，其中固態非揮發性儲存裝置增 3.8 億美元(+1.1 倍)、藥粧用品增 1.0 億美元(+15.6%)，小客車減 2.1 億美元(-35.8%)。

圖 3 近 1 年各月進口值及年增率

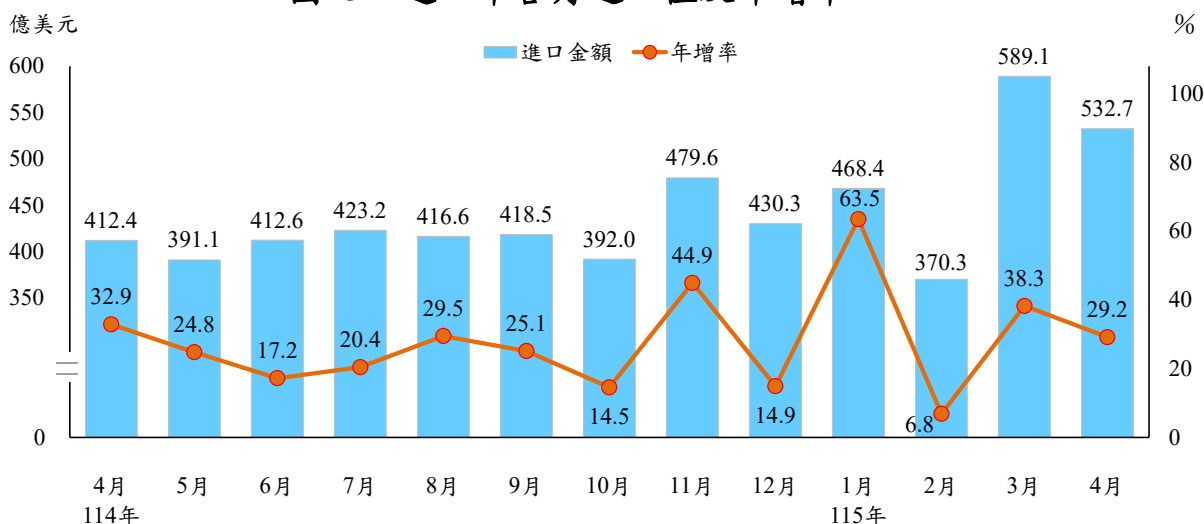
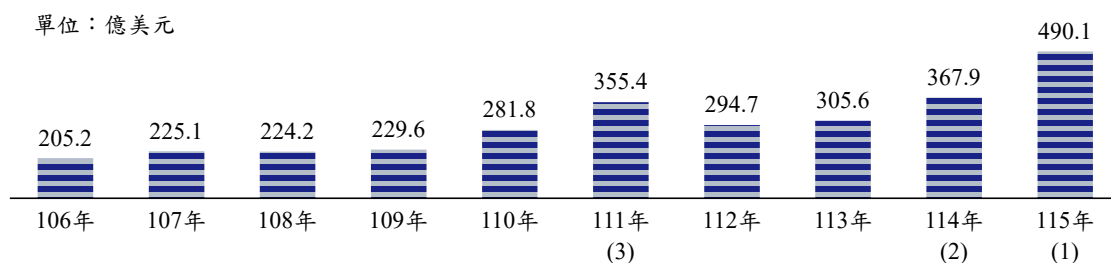


圖 4 歷年 1 至 4 月平均每月進口值



說明：( ) 內數字為歷年前3高。

## (二) 與上年同期比較

累計 1 至 4 月進口較上年同期增 489.0 億美元(+33.2%)，其中農工原料進口 1,338.7 億美元，增 357.7 億美元(+36.5%)，資本設備進口 429.2 億美元，增 107.6 億美元(+33.5%)，消費品進口 170.9 億美元，增 21.9 億美元(+14.7%)。

表 3 進口貨品

單位：百萬美元；%

|               | 4 月    |      |         |      | 1~4 月累計 |      |         |       |
|---------------|--------|------|---------|------|---------|------|---------|-------|
|               | 金額     | 占總進口 | 與上年同月比較 |      | 金額      | 占總進口 | 與上年同期比較 |       |
|               |        |      | 增減金額    | 增減率  |         |      | 增減金額    | 增減率   |
| <b>按主要貨品分</b> |        |      |         |      |         |      |         |       |
| 電子零組件         | 16,464 | 30.9 | 6,257   | 61.3 | 62,553  | 31.9 | 21,698  | 53.1  |
| 資通與視聽產品       | 11,102 | 20.8 | 2,766   | 33.2 | 38,929  | 19.9 | 19,326  | 98.6  |
| 礦產品           | 5,453  | 10.2 | 1,306   | 31.5 | 17,153  | 8.7  | -483    | -2.7  |
| 原油            | 1,906  | 3.6  | 294     | 18.3 | 6,444   | 3.3  | -1,098  | -14.6 |
| 機械            | 5,346  | 10.0 | 1,153   | 27.5 | 19,250  | 9.8  | 4,080   | 26.9  |
| 化學品           | 2,625  | 4.9  | 301     | 13.0 | 10,070  | 5.1  | 777     | 8.4   |
| <b>按貿易結構分</b> |        |      |         |      |         |      |         |       |
| 農工原料          | 35,579 | 66.8 | 8,285   | 30.4 | 133,866 | 68.3 | 35,770  | 36.5  |
| 資本設備          | 12,722 | 23.9 | 3,177   | 33.3 | 42,916  | 21.9 | 10,757  | 33.5  |
| 半導體設備         | 4,557  | 8.6  | 1,084   | 31.2 | 15,502  | 7.9  | 3,033   | 24.3  |
| 消費品           | 4,222  | 7.9  | 277     | 7.0  | 17,090  | 8.7  | 2,188   | 14.7  |

## 四、主要出口國家/地區

### (一) 與上年同月比較

#### 4月對主要市場出口全面上揚，對東協創單月次高

1. 對美國出口 215.3 億美元，較上年同月增 83.9 億美元(+63.8%)，其中資通與視聽產品增 85.5 億美元(+93.3%)、電機產品增 1.9 億美元(+39.7%)、機械增 1.2 億美元(+25.4%)，化學品減 2.0 億美元(-49.3%)、基本金屬及其製品減 1.0 億美元(-15.5%)。
2. 對中國大陸與香港出口 160.0 億美元，較上年同月增 21.8 億美元(+15.8%)，其中電子零組件增 20.3 億美元(+22.9%)、珠寶及貴金屬製品增 0.6 億美元(+78.0%)、化學品增 0.5 億美元(+10.6%)。
3. 對東協出口 143.2 億美元，較上年同月增 38.5 億美元(+36.8%)，其中電子零組件增 23.6 億美元(+65.3%)、資通與視聽產品增 9.9 億美元(+21.1%)、礦產品增 2.1 億美元(+1.0 倍)。
4. 對歐洲出口 44.3 億美元，較上年同月增 17.3 億美元(+64.2%)，其中資通與視聽產品增 12.3 億美元(+1.3 倍)、電子零組件增 2.8 億美元(+1.1 倍)、運輸工具增 0.6 億美元(+25.5%)。
5. 對日本出口 28.0 億美元，較上年同月增 6.2 億美元(+28.4%)，其中電子零組件增 5.8 億美元(+68.4%)、珠寶及貴金屬製品增 0.3 億美元(+1.6 倍)、化學品增 0.3 億美元(+22.8%)。

### (二) 與上年同期比較

累計 1 至 4 月對美國出口 870.9 億美元，較上年同期增 409.8 億美元(+88.9%)，對中國大陸與香港出口 623.5 億美元，增 117.9 億美元(+23.3%)，對東協出口 543.6 億美元，增 176.1 億美元(+47.9%)，對歐洲出口 184.2 億美元，增 70.8 億美元(+62.5%)，對日本出口 113.8 億美元，增 23.8 億美元(+26.5%)。

表 4 對主要國家/地區出口

單位：百萬美元；%

|         | 4月     |      |         |      | 1~4月累計 |      |         |      |
|---------|--------|------|---------|------|--------|------|---------|------|
|         | 金額     | 占總出口 | 與上年同月比較 |      | 金額     | 占總出口 | 與上年同期比較 |      |
|         |        |      | 增減金額    | 增減率  |        |      | 增減金額    | 增減率  |
| 美國      | 21,532 | 31.8 | 8,388   | 63.8 | 87,091 | 33.1 | 40,977  | 88.9 |
| 中國大陸與香港 | 16,001 | 23.7 | 2,178   | 15.8 | 62,345 | 23.7 | 11,788  | 23.3 |
| 東協      | 14,319 | 21.2 | 3,854   | 36.8 | 54,355 | 20.6 | 17,606  | 47.9 |
| 歐洲      | 4,431  | 6.6  | 1,732   | 64.2 | 18,423 | 7.0  | 7,083   | 62.5 |
| 日本      | 2,795  | 4.1  | 618     | 28.4 | 11,381 | 4.3  | 2,384   | 26.5 |
| 南韓      | 2,586  | 3.8  | 730     | 39.3 | 10,168 | 3.9  | 2,793   | 37.9 |
| 墨西哥     | 2,857  | 4.2  | 1,116   | 64.1 | 6,404  | 2.4  | 12      | 0.2  |

說明：本表除列示五大市場外，並視出口變動情形，補充增減幅度較顯著之國家/地區。

## 五、主要進口國家/地區

### (一) 與上年同月比較

4月自中國大陸與香港進口 97.8 億美元，較上年同月增 21.8 億美元(+28.6%)，自東協進口 78.1 億美元，增 27.0 億美元(+52.9%)，自南韓進口 74.4 億美元，增 32.7 億美元(+78.3%)，自美國進口 53.8 億美元，增 13.0 億美元(+32.0%)，自日本進口 53.2 億美元，增 7.3 億美元(+15.9%)，自歐洲進口 46.3 億美元，增 5.0 億美元(+12.0%)。

### (二) 與上年同期比較

累計1至4月自主主要國家/地區進口與上年同期比較，自南韓增 59.7%、自東協增 55.2%、自中國大陸與香港增 35.4%、自美國增 20.7%、自日本增 19.8%、自歐洲增 11.1%。

表 5 自主主要國家/地區進口

單位：百萬美元；%

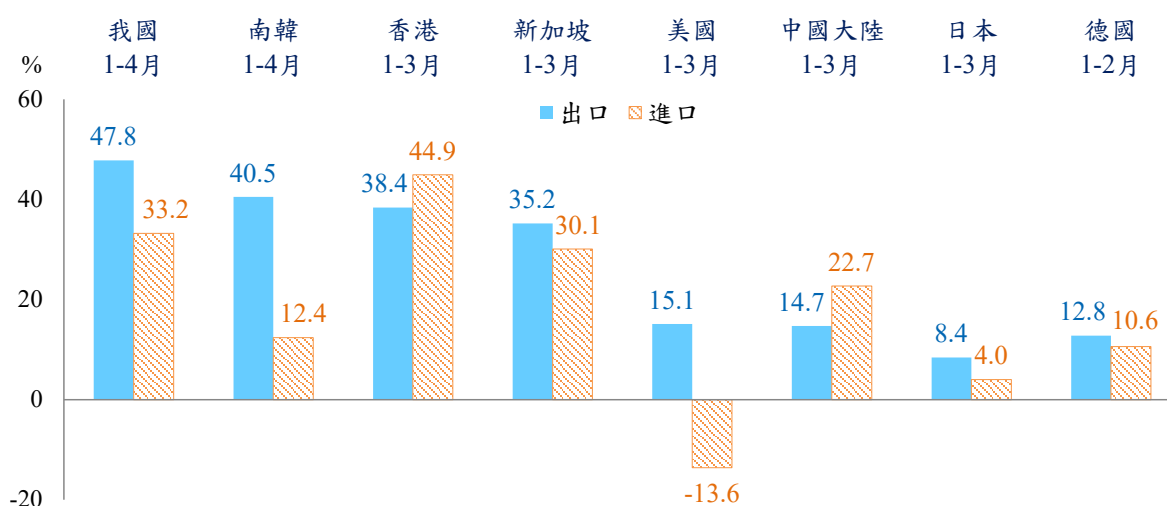
|         | 4月    |      |         |       | 1~4月累計 |      |         |       |
|---------|-------|------|---------|-------|--------|------|---------|-------|
|         | 金額    | 占總進口 | 與上年同月比較 |       | 金額     | 占總進口 | 與上年同期比較 |       |
|         |       |      | 增減金額    | 增減率   |        |      | 增減金額    | 增減率   |
| 中國大陸與香港 | 9,780 | 18.4 | 2,176   | 28.6  | 37,230 | 19.0 | 9,738   | 35.4  |
| 東協      | 7,812 | 14.7 | 2,704   | 52.9  | 28,408 | 14.5 | 10,103  | 55.2  |
| 南韓      | 7,436 | 14.0 | 3,265   | 78.3  | 27,487 | 14.0 | 10,275  | 59.7  |
| 美國      | 5,379 | 10.1 | 1,303   | 32.0  | 18,071 | 9.2  | 3,099   | 20.7  |
| 日本      | 5,321 | 10.0 | 732     | 15.9  | 20,876 | 10.6 | 3,452   | 19.8  |
| 歐洲      | 4,626 | 8.7  | 496     | 12.0  | 17,316 | 8.8  | 1,728   | 11.1  |
| 中東      | 1,292 | 2.4  | -936    | -42.0 | 6,445  | 3.3  | -2,210  | -25.5 |

## 六、主要國家/地區貿易概況

(一) 今年以來主要國家/地區出口普遍上揚，其中南韓受惠於 AI 應用需求強勁及記憶體價格上漲，出口值連續 2 個月逾 800 億美元，累計前 4 月成長 40.5%；累計 1-3 月，香港、新加坡分別年增 38.4%、35.2%，美國、中國大陸、日本及德國(1-2 月)出口年增率介於 8.4%~15.1%。

(二) 主要國家/地區進口亦多呈上升，僅美國受去年因應關稅措施提前拉貨影響，比較基期偏高，進口下滑 13.6%；其餘地區中，以香港進口年增 44.9%最為顯著，新加坡、中國大陸分別年增 30.1%、22.7%，南韓(1-4 月)、德國(1-2 月)及日本各增 12.4%、10.6%、4.0%。

圖 5 2026 年主要國家/地區出進口年增率



## 七、綜合分析

- (一) 人工智慧(AI)、高效能運算及雲端服務等應用商機持續熱絡，帶動相關供應鏈需求維持高檔，加以部分產品報價調漲，4月出口676.2億美元，創歷年單月次高，年增39.0%，連續30個月正成長；進口隨AI產業鏈國際分工運作、資本設備購置增加，以及能源價格大幅攀升，規模值532.7億美元，亦為單月次高，年增29.2%。累計1至4月出、進口分別年增47.8%、33.2%。
- (二) 4月主要貨品出口以資通與視聽產品、電子零組件表現較為亮眼，各年增62.3%、38.9%，規模值同創單月次高；電機產品、機械分別增27.2%、12.9%；礦產品、塑橡膠及其製品隨國際原油價格上揚，出口各增12.7%、5.6%，化學品則因上年藥品出口基數偏高，年減4.3%。累計1至4月出口主要貨品多呈正成長，資通與視聽產品、電子零組件合計年增65.9%，占總出口比重達78.6%。
- (三) 4月對主要市場出口全面成長，其中對歐洲、美國均年增6成4，增幅較顯著，對東協年增36.8%，出口值為歷年單月次高，對日本、中國大陸與香港分別年增28.4%、15.8%。累計前4月對五大市場出口均雙位數成長，以對美國年增88.9%最突出，規模值占總出口比重33.1%，創近36年同期新高，對歐洲、東協出口分別增62.5%、47.9%，對日本、陸港各增26.5%、23.3%。
- (四) 展望未來，隨主要雲端服務供應商擴大資本支出，各國加速建置AI基礎設施，以及AI相關應用場域持續推進，帶動半導體及資通訊供應鏈需求強勁，加上國內先進製程及高階封裝產能陸續開出，均有助支撐出口動能，上半年可望維持雙位數成長態勢，惟仍須密切關注中東地緣政治衝突、美國貿易措施等發展動向。

## 八、附表

- 1.進出口貿易值及年增率
- 2.出口主要貨品分類
- 3.進口主要貨品分類
- 4.出口主要貨品項目
- 5.進口主要貨品項目
- 6.出口貿易結構
- 7.進口貿易結構
- 8.我國對主要國家/地區出口金額及年增率
- 9.我國自主主要國家/地區進口金額及年增率
- 10.對主要國家/地區出入超
- 11.對美國出口之主要貨品
- 12.對中國大陸與香港出口之主要貨品
- 13.對新南向政策18國出口金額及年增率
- 14.經季節調整之進出口貿易值
- 15.主要國家/地區進出口金額及年增率
- 16.進出口物價相關指標
- 17.主要國家貨幣對美元匯率