



財政部新聞稿

115年6月9日發布

網際網路 <https://www.mof.gov.tw> 同步發送

下次發布日期：115年7月9日下午4時

聯絡人：殷英洳科長

電話：(02)2322-8341

115年5月海關進出口貿易初步統計



一、進出口貿易變動

(一) 出口

5月出口784.8億美元，為歷年單月次高，較上月增16.1%，較上年同月增51.7%(按新臺幣計算增54.6%)；累計1至5月出口3,418.3億美元，較上年同期增48.7%(按新臺幣計算增45.0%)。

(二) 進口

5月進口605.7億美元，創歷年單月新高，較上月增13.7%，較上年同月增54.9%(按新臺幣計算增57.9%)；累計1至5月進口2,566.3億美元，較上年同期增37.8%(按新臺幣計算增34.3%)。

(三) 出入超

5月出超179.1億美元，較上年同月增52.8億美元；累計1至5月出超852.0億美元，較上年同期增415.4億美元。

表 1 進出口貿易額

	5月			1~5月累計		
	金額	與上年同月比較		金額	與上年同期比較	
		增減金額	增減%		增減金額	增減%
按美元計算(億美元)						
出口	784.8	267.4	51.7	3,418.3	1,119.1	48.7
進口	605.7	214.6	54.9	2,566.3	703.6	37.8
出超	179.1	52.8	41.8	852.0	415.4	95.1
按新臺幣計算(億元)						
出口	24,760	8,747	54.6	108,119	33,565	45.0
進口	19,111	7,006	57.9	81,180	20,727	34.3
出超	5,649	1,741	44.6	26,940	12,838	91.0

二、出口主要貨品

(一) 與上年同月比較

受益於人工智慧(AI)、高效能運算與雲端服務等應用需求持續推進，高階晶片、伺服器及顯卡出貨動能維持強勁，加以產品價格調升效應，5月出口較上年同月增267.4億美元(+51.7%)，主要變動如下：

1. 資通與視聽產品出口348.4億美元(歷年單月次高)，較上年同月增149.5億美元(+75.2%)，其中電腦及其附屬單元增130.7億美元(+97.8%)、儲存媒體增15.6億美元(+2.1倍)、交換器及路由器增8.9億美元(+98.7%)，電腦之零附件減8.6億美元(-26.3%)。
2. 電子零組件出口268.4億美元(歷年單月新高)，較上年同月增96.4億美元(+56.0%)，其中積體電路增93.9億美元(+58.3%)、印刷電路增1.2億美元(+26.6%)、電容器及電阻器增0.6億美元(+24.2%)。
3. 礦產品出口15.8億美元，較上年同月增6.6億美元(+72.4%)，其中柴油增4.7億美元(+1.6倍)、燃料油增1.7億美元(+3.2倍)。
4. 機械出口28.0億美元(歷年單月新高)，較上年同月增5.2億美元(+22.7%)，其中生產半導體等機械增2.7億美元(+59.7%)、機器、工廠或實驗室設備增1.7億美元(+1.6倍)。
5. 電機產品出口18.2億美元(歷年單月次高)，較上年同月增4.6億美元(+33.4%)，其中變壓器、靜電式變流器等增1.2億美元(+31.8%)、控電或配電用器具增0.8億美元(+1.2倍)。

圖 1 近 1 年各月出口值及年增率

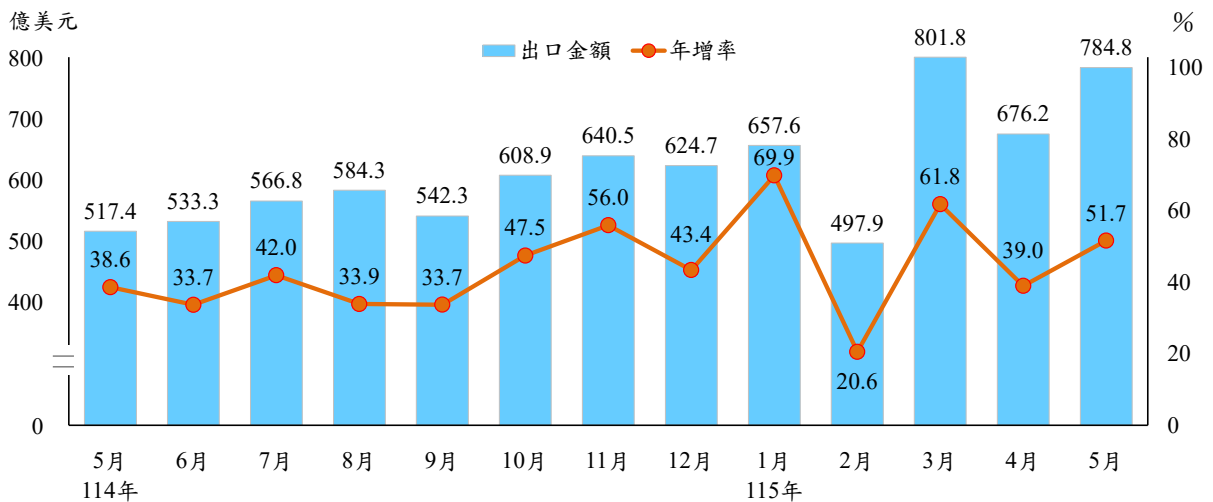
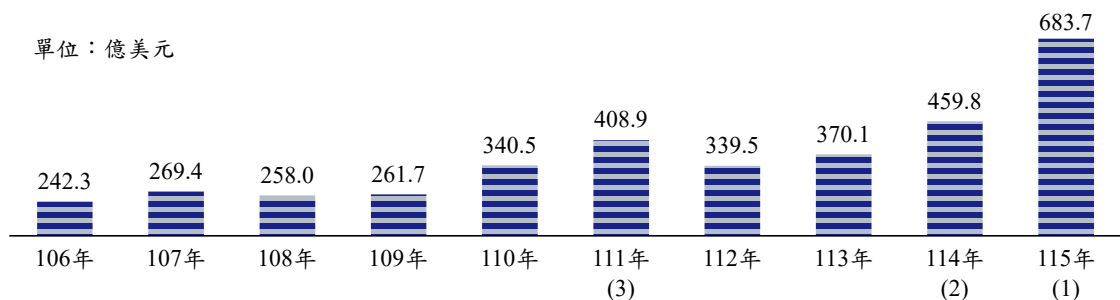


圖 2 歷年 1 至 5 月平均每月出口值



說明：() 內數字為歷年前 3 高。

(二) 與上年同期比較

累計 1 至 5 月出口較上年同期增 1,119.1 億美元(+48.7%)，以資通與視聽產品增 711.8 億美元(+86.6%)、電子零組件增 355.8 億美元(+44.7%)增加較多。

表 2 出口貨品

單位：百萬美元；%

	5 月				1~5 月累計			
	金額	占總出口	與上年同月比較		金額	占總出口	與上年同期比較	
			增減金額	增減率			增減金額	增減率
資通與視聽產品	34,836	44.4	14,949	75.2	153,413	44.9	71,182	86.6
電子零組件	26,841	34.2	9,636	56.0	115,145	33.7	35,582	44.7
積體電路	25,503	32.5	9,389	58.3	109,082	31.9	34,638	46.5
機械	2,804	3.6	518	22.7	11,719	3.4	1,830	18.5
基本金屬及其製品	2,746	3.5	43	1.6	12,148	3.6	211	1.8
電機產品	1,815	2.3	455	33.4	7,315	2.1	1,362	22.9
塑橡膠及其製品	1,768	2.3	99	5.9	7,811	2.3	143	1.9
化學品	1,706	2.2	154	9.9	7,843	2.3	180	2.4
礦產品	1,576	2.0	662	72.4	6,502	1.9	835	14.7
光學及精密儀器	1,178	1.5	197	20.1	5,319	1.6	480	9.9
運輸工具	912	1.2	-30	-3.2	4,201	1.2	-186	-4.2
紡織品	520	0.7	-33	-6.0	2,446	0.7	-207	-7.8
電子及資通產品	61,678	78.6	24,585	66.3	268,558	78.6	106,764	66.0
非電子、資通產品	16,801	21.4	2,156	14.7	73,270	21.4	5,142	7.5

說明：近年電子零組件、資通與視聽產品之銷售流向隨全球供應鏈重組、部分廠商擴大在臺生產等出現結構性轉變，爰另予併計。

三、進口主要貨品

(一) 與上年同月比較

由於 AI 產業鏈國際分工及出口引申需求之推升，電子零組件、資通產品進口續呈擴增，加上國際原油、基本金屬等原物料行情攀高，5 月進口較上年同月增 214.6 億美元(+54.9%)，主要變動如下：

1. 農工原料進口 413.1 億美元，較上年同月增 149.8 億美元(+56.9%)，其中電子零組件增 78.0 億美元(+66.9%)、礦產品增 30.9 億美元(+70.2%)、電腦之零附件增 16.6 億美元(+82.5%)、塑化原料增 8.2 億美元(+35.3%)、基本金屬增 3.9 億美元(+17.9%)。
2. 資本設備進口 131.5 億美元，較上年同月增 46.5 億美元(+54.7%)，其中資通設備增 32.5 億美元(+1.4 倍)、機械設備增 9.4 億美元(+25.2%)、精密設備增 3.7 億美元(+23.5%)。
3. 消費品進口 56.3 億美元，較上年同月增 19.5 億美元(+53.1%)，其中固態非揮發性儲存裝置增 12.2 億美元(+4.6 倍)、小客車增 2.9 億美元(+59.2%)、藥粧用品增 1.4 億美元(+20.5%)、手機增 0.4 億美元(+24.6%)。

圖 3 近 1 年各月進口值及年增率

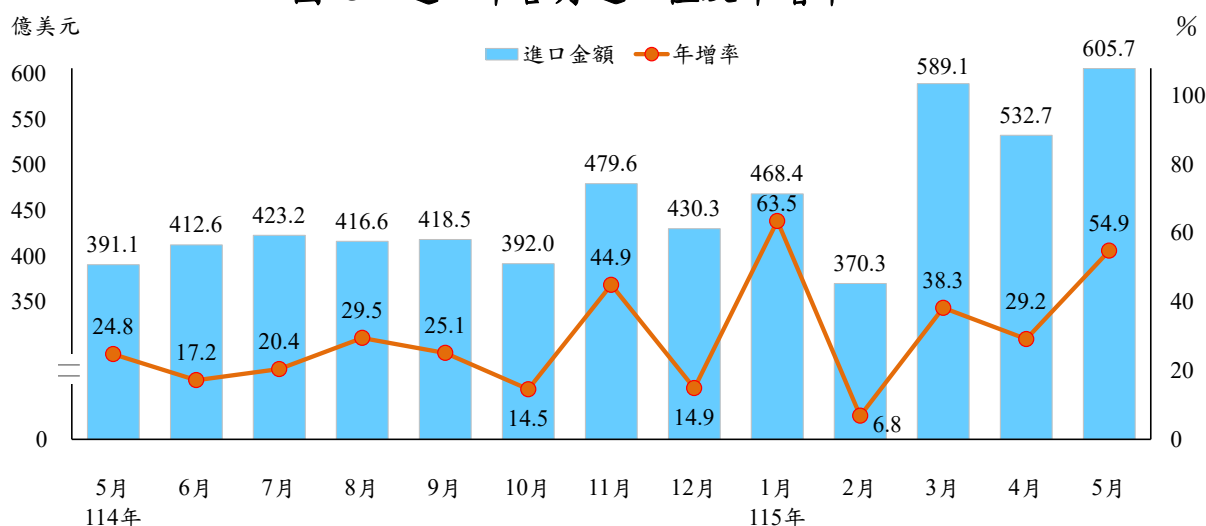
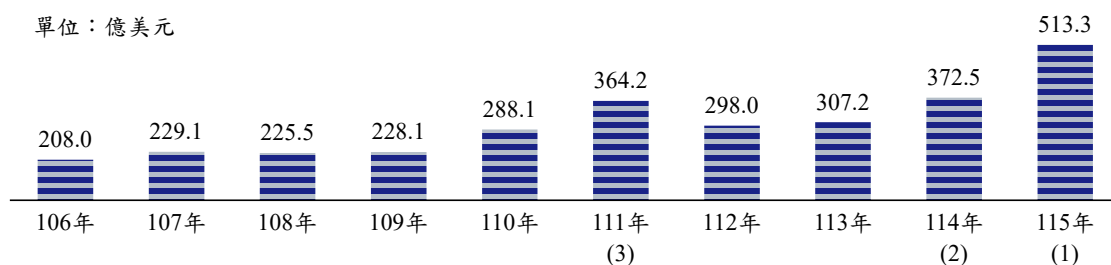


圖 4 歷年 1 至 5 月平均每月進口值



說明：() 內數字為歷年前3高。

(二) 與上年同期比較

累計 1 至 5 月進口較上年同期增 703.6 億美元(+37.8%)，其中農工原料進口 1,751.8 億美元，增 507.6 億美元(+40.8%)，資本設備進口 560.5 億美元，增 154.0 億美元(+37.9%)，消費品進口 227.2 億美元，增 41.4 億美元(+22.3%)。

表 3 進口貨品

單位：百萬美元；%

	5 月				1 ~ 5 月累計			
	金額	占總進口	與上年同月比較		金額	占總進口	與上年同期比較	
			增減金額	增減率			增減金額	增減率
按主要貨品分								
電子零組件	19,444	32.1	7,795	66.9	81,995	32.0	29,490	56.2
資通與視聽產品	11,744	19.4	6,356	118.0	50,673	19.7	25,682	102.8
礦產品	7,502	12.4	3,093	70.2	24,656	9.6	2,611	11.8
原油	3,511	5.8	1,521	76.4	9,954	3.9	422	4.4
機械	5,071	8.4	1,007	24.8	24,321	9.5	5,087	26.4
化學品	3,041	5.0	753	32.9	13,113	5.1	1,533	13.2
按貿易結構分								
農工原料	41,309	68.2	14,981	56.9	175,183	68.3	50,759	40.8
資本設備	13,147	21.7	4,647	54.7	56,054	21.8	15,395	37.9
半導體設備	4,109	6.8	753	22.4	19,610	7.6	3,786	23.9
消費品	5,629	9.3	1,952	53.1	22,718	8.9	4,139	22.3

四、主要出口國家/地區

(一) 與上年同月比較

5月對陸港、東協出口創新高，對美國、日本為單月第3高

1. 對美國出口 229.4 億美元，較上年同月增 74.3 億美元(+47.9%)，其中資通與視聽產品增 67.2 億美元(+59.8%)、電子零組件增 3.9 億美元(+48.6%)、電機產品增 2.0 億美元(+34.4%)、機械增 1.4 億美元(+22.1%)。
2. 對中國大陸與香港出口 190.3 億美元，較上年同月增 49.7 億美元(+35.4%)，其中電子零組件增 38.7 億美元(+41.7%)、資通與視聽產品增 8.7 億美元(+58.6%)、基本金屬及其製品增 0.8 億美元(+15.4%)。
3. 對東協出口 187.7 億美元，較上年同月增 89.4 億美元(+90.8%)，其中資通與視聽產品增 51.9 億美元(+1.4 倍)、電子零組件增 30.0 億美元(+78.1%)、礦產品增 2.5 億美元(+76.7%)、機械增 2.0 億美元(+69.6%)。
4. 對歐洲出口 46.6 億美元，較上年同月增 13.4 億美元(+40.3%)，其中資通與視聽產品增 11.2 億美元(+1.1 倍)、電子零組件增 3.3 億美元(+1.1 倍)，基本金屬及其製品減 1.4 億美元(-28.8%)。
5. 對日本出口 30.9 億美元，較上年同月增 7.5 億美元(+32.3%)，其中電子零組件增 5.1 億美元(+57.3%)、化學品增 0.7 億美元(+45.2%)、機械增 0.6 億美元(+34.4%)、塑橡膠及其製品增 0.5 億美元(+39.1%)。

(二) 與上年同期比較

累計 1 至 5 月對美國出口 1,100.3 億美元，較上年同期增 484.0 億美元(+78.5%)，對中國大陸與香港出口 813.7 億美元，增 167.6 億美元(+25.9%)，對東協出口 731.3 億美元，增 265.5 億美元(+57.0%)，對歐洲出口 230.8 億美元，增 84.2 億美元(+57.4%)，對日本出口 144.7 億美元，增 31.4 億美元(+27.7%)。

表 4 對主要國家/地區出口

單位：百萬美元；%

	5月				1~5月累計			
	金額	占總出口	與上年同月比較		金額	占總出口	與上年同期比較	
			增減金額	增減率			增減金額	增減率
美國	22,939	29.2	7,426	47.9	110,029	32.2	48,404	78.5
中國大陸與香港	19,029	24.2	4,974	35.4	81,369	23.8	16,757	25.9
東協	18,773	23.9	8,935	90.8	73,133	21.4	26,546	57.0
歐洲	4,656	5.9	1,337	40.3	23,078	6.8	8,418	57.4
日本	3,086	3.9	754	32.3	14,467	4.2	3,138	27.7
南韓	2,987	3.8	902	43.3	13,155	3.8	3,696	39.1
墨西哥	3,048	3.9	1,274	71.8	9,447	2.8	1,282	15.7

說明：本表除列示五大市場外，並視出口變動情形，補充增減幅度較顯著之國家/地區。

五、主要進口國家/地區

(一) 與上年同月比較

5月自中國大陸與香港進口 111.2 億美元，較上年同月增 36.2 億美元(+48.4%)，自東協進口 109.5 億美元，增 60.5 億美元(+1.2 倍)，自南韓進口 89.1 億美元，增 37.7 億美元(+73.3%)，自美國進口 54.5 億美元，增 6.5 億美元(+13.6%)，自日本進口 52.7 億美元，增 11.3 億美元(+27.4%)，自歐洲進口 47.8 億美元，增 8.9 億美元(+22.8%)。

(二) 與上年同期比較

累計 1 至 5 月自主主要國家/地區進口與上年同期比較，自東協增 69.6%、自南韓增 62.8%、自中國大陸與香港增 38.2%、自日本增 21.3%、自美國增 19.0%、自歐洲增 13.4%。

表 5 自主主要國家/地區進口

單位：百萬美元；%

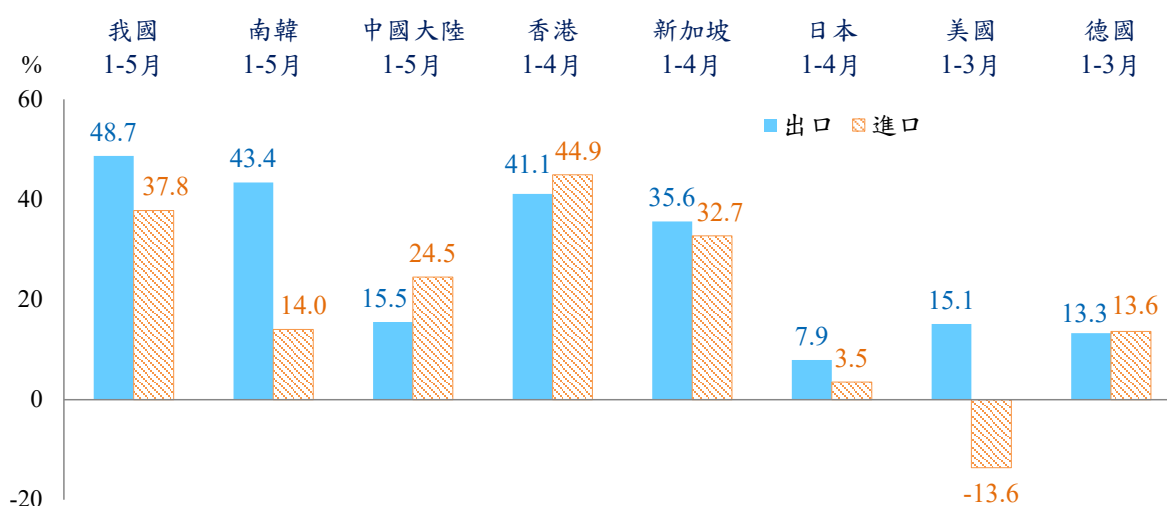
	5 月				1~5 月累計			
	金額	占總進口	與上年同月比較		金額	占總進口	與上年同期比較	
			增減金額	增減率			增減金額	增減率
中國大陸與香港	11,115	18.3	3,624	48.4	48,345	18.8	13,362	38.2
東協	10,945	18.1	6,049	123.6	39,354	15.3	16,154	69.6
南韓	8,907	14.7	3,766	73.3	36,393	14.2	14,040	62.8
美國	5,445	9.0	651	13.6	23,514	9.2	3,748	19.0
日本	5,267	8.7	1,132	27.4	26,143	10.2	4,583	21.3
歐洲	4,776	7.9	888	22.8	22,093	8.6	2,617	13.4
中東	2,502	4.1	463	22.7	8,945	3.5	-1,749	-16.4

六、主要國家/地區貿易概況

(一) 今年 1-4 月主要國家/地區外貿景氣普遍走升，南韓(1-5 月)、香港、新加坡出口動能尤為強勁，分別年增 43.4%、41.1%、35.6%，主要受惠於全球 AI 應用需求擴增，帶動相關科技產品出貨暢旺；中國大陸(1-5 月)、美國(1-3 月)、德國(1-3 月)及日本出口亦呈增勢，成長率介於 7.9%~15.5%之間。

(二) 主要國家/地區進口大多同步上揚，以香港進口年增 44.9%最為顯著，新加坡、中國大陸(1-5 月)分別增 32.7%、24.5%，南韓(1-5 月)、德國(1-3 月)及日本各增 14.0%、13.6%、3.5%；美國(1-3 月)則下降 13.6%。

圖 5 2026 年主要國家/地區出進口年增率



七、綜合分析

- (一) 由於人工智慧(AI)、高效能運算及雲端服務等應用需求強勁，激勵相關產品出貨持續擴增，加上外銷價格調漲效應，5月出口784.8億美元，為歷年單月次高，年增51.7%，連續31個月正成長；進口605.7億美元創單月新高，年增54.9%，主因AI產業之全球供應鏈分工、出口引申需求活絡，以及國際原油、基本金屬等行情上漲所致。累計1至5月出口增48.7%、進口增37.8%。
- (二) 5月主要貨品出口多較上年同月成長，資通與視聽產品、電子零組件增幅各達75.2%、56.0%，後者規模值創單月新高；排除兩貨類之出口平均增14.7%，其中礦產品因油品價格推升及基數低，出口增72.4%，機械因全球半導體業積極擴產及AI相關需求外溢，出口值亦創高，年增22.7%，電機產品增33.4%。累計1至5月，資通與視聽產品、電子零組件出口併計年增66.0%，占總出口比重78.6%。
- (三) 5月對主要市場出口均呈雙位數上升，其中對東協出口規模、年增率90.8%齊創歷年單月新高，對美國、歐洲分別年增47.9%、40.3%，對中國大陸與香港、日本各增35.4%、32.3%，對陸港出口值亦為單月最高。累計1至5月以對美國出口年增78.5%最佳，對歐洲、東協分別增57.4%、57.0%，對日本、陸港各增27.7%、25.9%；市場結構方面，對美國、陸港、東協出口比重各占32.2%、23.8%、21.4%。
- (四) 展望未來，全球經濟成長步調仍受中東地緣政治衝突、美國貿易政策調整等不確定因素約制，惟隨AI應用持續深化，雲端服務業者資本支出維持高檔，各國積極建置AI基礎設施，帶動相關產品需求成長，加以我國半導體先進製程及高階封裝產能陸續開出，皆有助支撐外銷動能，今年第2~4季出口規模均可望維持逾2千億美元。

八、附表

- 1.進出口貿易值及年增率
- 2.出口主要貨品分類
- 3.進口主要貨品分類
- 4.出口主要貨品項目
- 5.進口主要貨品項目
- 6.出口貿易結構
- 7.進口貿易結構
- 8.我國對主要國家/地區出口金額及年增率
- 9.我國自主主要國家/地區進口金額及年增率
- 10.對主要國家/地區出入超
- 11.對美國出口之主要貨品
- 12.對中國大陸與香港出口之主要貨品
- 13.對新南向政策18國出口金額及年增率
- 14.經季節調整之進出口貿易值
- 15.主要國家/地區進出口金額及年增率
- 16.進出口物價相關指標
- 17.主要國家貨幣對美元匯率