



財政部新聞稿

108年9月11日發布

網際網路 <http://www.mof.gov.tw> 同步發送
下次發布日期：108年10月9日下午4時

聯絡人：賴筱綾專門委員
電話：02-2322-8343

108年8月全國賦稅收入初步統計

一、全國賦稅收入

(一) 本月數

8月實徵淨額1,201億元，較上年同月增加29億元(+2.5%)。

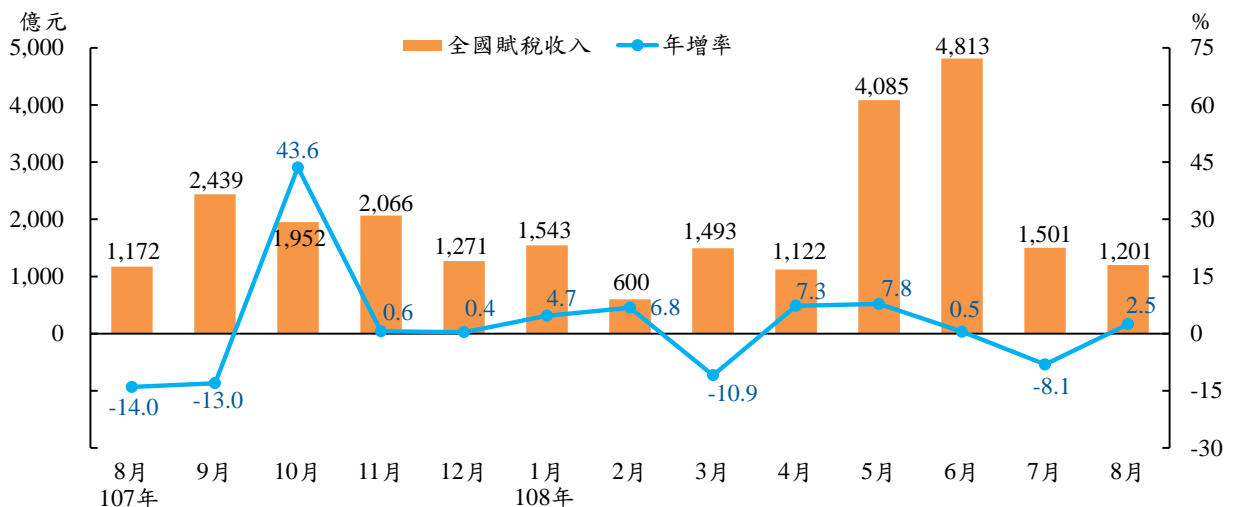
(二) 累計數

累計1至8月實徵淨額1兆6,360億元，較上年同期增加217億元(+1.3%)。

(三) 達成率

累計1至8月實徵淨額占累計分配預算數101.4%，占全年預算數68.5%。

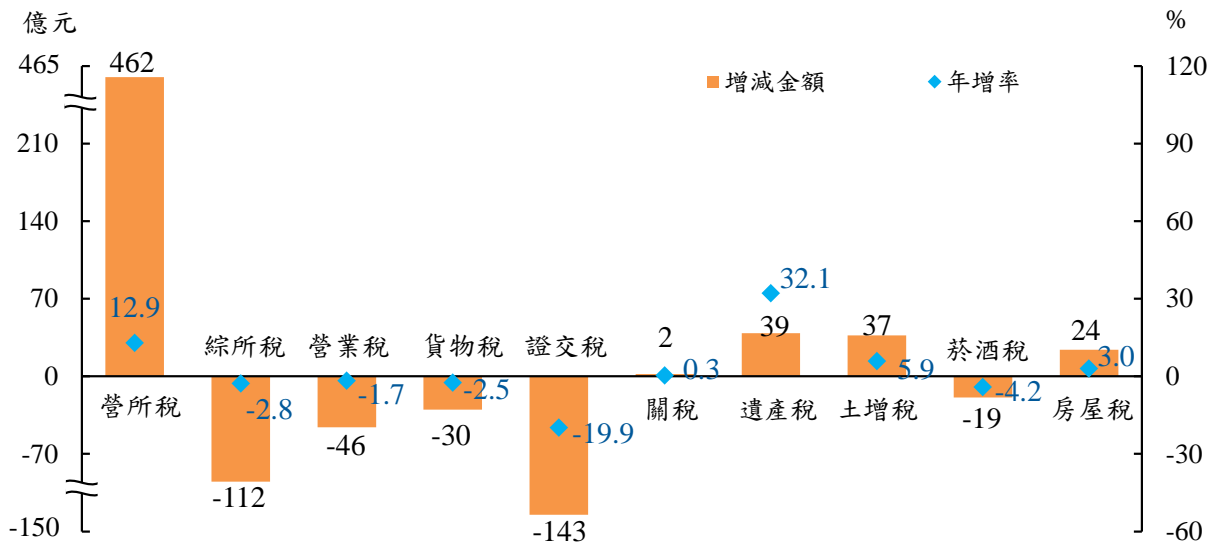
圖1 全國賦稅收入及年增率



二、主要稅目別變動

- (一) 8月實徵淨額與上年同月比較，以綜合所得稅增加35億元、營利事業所得稅增加34億元較多，而營業稅減少26億元。
- (二) 累計1至8月實徵淨額與上年同期比較，以營利事業所得稅增加462億元、遺產稅增加39億元、土地增值稅增加37億元較多，惟證券交易稅減少143億元、綜合所得稅減少112億元、營業稅減少46億元。

圖2 主要稅目別變化
(108年1-8月)



1. 營利事業所得稅

8月實徵淨額75億元，較上年同月增加34億元(+81.1%)，係因自繳稅款增加，以及去年有大額退稅；累計1至8月實徵淨額4,036億元，較上年同期增加462億元(+12.9%)，主因實施所得稅制優化方案，營利事業所得稅稅率由17%調升至20%，致107年度結算申報稅額增加，加以去年同期有大額退稅。

2. 綜合所得稅

8月實徵淨額636億元，較上年同月增加35億元(+5.9%)，主要係盈餘分配及利息所得扣繳稅款增加；累計1至8月實徵淨額3,935億元，較上年同期減少112億元(-2.8%)，主要係實施所得稅制優化方案調高4項扣除額等措施，結算申報稅額減少，退稅金額增多，以及扣繳稅款增加之交互影響。

3. 營業稅

- (1) 8月因原油、化學品等進口稅額減少，適用外銷零稅率之營業人申請退稅減少，互抵後營業稅實徵淨額負73億元，較上年同月(負47億元)減少26億元。

(2) 累計 1 至 8 月實徵淨額 2,626 億元，較上年同期減少 46 億元(-1.7%)，係因適用外銷零稅率之營業人申請退稅增多，進口基本金屬及其製品、化學品稅額減少，與國內消費增加等之交互影響。

4. 貨物稅

(1) 8 月實徵淨額 148 億元，較上年同月減少 12 億元(-7.3%)，其中油氣類貨物稅 69 億元，減少 11 億元(-14.0%)；車輛類貨物稅 66 億元，增加 3 億元(+4.3%)。

(2) 累計 1 至 8 月實徵淨額 1,176 億元，較上年同期減少 30 億元(-2.5%)，其中油氣類貨物稅 582 億元，減少 23 億元(-3.8%)，係因年初設備檢修及油品消費減少；車輛類貨物稅 471 億元，減少 4 億元(-0.9%)，主因新車累計銷售較去年同期下滑。

5. 證券交易稅

8 月及累計 1 至 8 月上市櫃股票平均每日成交值為 1,445 億元、1,352 億元(上年同期為 1,462 億元、1,643 億元)，且因本月交易日數較少，致全月證交稅實徵淨額 81 億元，較上年同月減少 9 億元(-9.5%)；累計 1 至 8 月實徵淨額 575 億元，較上年同期減少 143 億元(-19.9%)。

6. 關稅

8 月實徵淨額 101 億元，較上年同月減少 1 億元(-0.9%)，累計 1 至 8 月實徵淨額 787 億元，較上年同期增加 2 億元(+0.3%)，主要來自車輛運輸設備及調製食品稅額增加。

7. 土地增值稅

(1) 8 月實徵淨額 86 億元，較上年同月增加 7 億元(+8.5%)，係因大額繳納案件增加；累計 1 至 8 月實徵淨額 660 億元，較上年同期增加 37 億元(+5.9%)，主因大額稅款入帳，以及房地交易徵起件數增加。

(2) 8 月土地增值稅徵起件數 4 萬 4,835 件，較上年同月減少 3,783 件(-7.8%)；累計 1 至 8 月土地增值稅徵起件數 39 萬 7,645 件，較上年同期增加 3,162 件(+0.8%)。

8. 遺產稅

8 月遺產稅實徵淨額 20 億元，較上年同月增加 2 億元(+14.5%)，累計 1 至 8 月實徵淨額 160 億元，較上年同期增加 39 億元(+32.1%)，主因大額稅款案件較多所致。

9. 菸酒稅

8 月實徵淨額 59 億元，較上年同月增加 1 億元(+2.1%)，累計 1 至 8 月實徵淨額 444 億元，較上年同期減少 19 億元(-4.2%)，主因菸品市場需求減少，以致國內生產及進口菸品稅額均呈下滑。

(三) 前 8 月實徵淨額占累計分配預算數之比率:

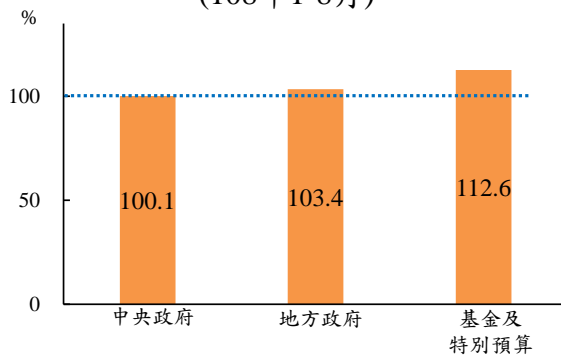
前 8 月主要徵起稅目中，實徵淨額占分配預算數比率 100% 以上者有土地增值稅(115.1%)、綜合所得稅(108.5%)、菸酒稅(103.8%)、房屋稅(103.2%)、使用牌照稅(101.8%)、營利事業所得稅(100.3%)、關稅(100.1%)，低於 100% 者有貨物稅(99.1%)、營業稅(95.2%)、證券交易稅(77.6%)。

三、各級政府賦稅收入概況

(一) 中央政府(不含特別預算)

累計 1 至 8 月中央政府賦稅收入(不含中央統籌分配稅款)實徵淨額 1 兆 1,365 億元，較上年同期增加 61 億元(+0.5%)；占累計分配預算數 100.1%。

圖3 各級政府賦稅收入達成率
(108年1-8月)



(二) 地方政府

累計 1 至 8 月地方政府賦稅收入(含中央統籌分配稅款)實徵淨額 4,347 億元，較上年同期增加 96 億元(+2.3%)；占累計分配預算數 103.4%。

(三) 基金及特別預算

累計 1 至 8 月撥入中央特種基金之金融業營業稅實徵淨額 165 億元，較上年同期增加 6 億元(+3.7%)；健康福利捐實徵淨額 177 億元，較上年同期減少 11 億元(-5.9%)；長照基金 249 億元(其中 177 億元來自菸稅，43 億元來自遺贈稅，29 億元來自房地合一課徵所得稅)，較上年同期增加 34 億元(+16.0%)；撥入中央特別預算之營利事業所得稅實徵淨額 57 億元。

四、附表

表 1、全國賦稅實徵淨額統計表(初步統計)

表 2、全國賦稅實徵淨額統計表(初步統計)－按政府別分

表 3、中央政府(不含特別預算)賦稅實徵淨額統計表(初步統計)

表 4、地方賦稅(含中央統籌)實徵淨額統計表(初步統計)

表 5、歷年全國各類賦稅實徵淨額統計表

表 6、歷年中央政府(不含特別預算)各類賦稅實徵淨額統計表

表 7、土地增值稅件數及實徵淨額統計表(初步統計)

表1、全國賦稅實徵淨額統計表(初步統計)

108年 8月

單位：新臺幣百萬元；%

稅目別	本月實徵淨額	較上年同月 增減數	較上年同月 增減率	占本月分配 預算數比率	本年度累計 實徵淨額	較上年同期 增減數	較上年同期 增減率	占累計分配 預算數比率	占本年度 預算數比率	本年度 預算數
關稅	10,080	-93	-0.9	98.3	78,665	229	0.3	100.1	65.6	120,000
所得稅	71,151	6,892	10.7	108.6	797,158	35,028	4.6	104.2	74.0	1,077,192
營利事業所得稅	7,528	3,372	81.1	149.0	403,614	46,220	12.9	100.3	65.3	618,517
綜合所得稅	63,623	3,519	5.9	105.2	393,544	-11,192	-2.8	108.5	85.8	458,676
遺產及贈與稅	2,949	-19	-0.6	105.8	22,894	3,939	20.8	106.2	69.2	33,105
遺產稅	1,953	247	14.5	120.8	16,047	3,902	32.1	128.4	83.6	19,187
遺產稅(未指定用途)	1,666	139	9.1	122.9	12,760	1,201	10.4	121.8	79.3	16,087
遺產稅(撥入長照基金)	287	108	60.7	109.8	3,287	2,701	460.6	162.8	106.0	3,100
贈與稅	996	-266	-21.1	85.1	6,847	37	0.5	75.6	49.2	13,918
贈與稅(未指定用途)	789	-213	-21.2	87.5	5,850	-140	-2.3	83.9	54.6	10,718
贈與稅(撥入長照基金)	207	-53	-20.4	76.8	997	177	21.6	47.9	31.1	3,200
貨物稅	14,777	-1,159	-7.3	94.6	117,646	-3,007	-2.5	99.1	64.9	181,168
證券交易稅	8,099	-852	-9.5	81.8	57,523	-14,263	-19.9	77.6	50.9	112,900
期貨交易稅	490	-26	-5.0	83.5	3,164	-762	-19.4	81.7	51.5	6,150
菸酒稅	5,897	121	2.1	102.4	44,409	-1,942	-4.2	103.8	68.2	65,133
菸酒稅(未指定用途)	3,606	4	0.1	97.5	26,664	-855	-3.1	97.0	63.7	41,833
菸酒稅(撥入長照基金)	2,291	117	5.4	111.2	17,745	-1,086	-5.8	115.9	76.2	23,300
特種貨物及勞務稅	160	-109	-40.5	85.7	1,790	180	11.2	124.9	82.4	2,174
營業稅	-7,300	-2,637	-56.5	-	262,585	-4,634	-1.7	95.2	63.3	415,145
營業稅(未指定用途)	-7,255	-2,588	-55.4	-	246,134	-5,215	-2.1	94.4	62.8	391,877
金融業營業稅(撥入金融業特別準備金)	-45	-49	-	-	16,450	582	3.7	109.0	70.7	23,268
土地稅	8,802	759	9.4	116.1	68,583	3,610	5.6	116.3	37.9	181,157
地價稅	240	91	61.1	173.7	2,551	-63	-2.4	158.8	2.8	90,876
土地增值稅	8,562	668	8.5	115.0	66,032	3,673	5.9	115.1	73.1	90,281
房屋稅	419	-47	-10.2	65.0	79,792	2,353	3.0	103.2	101.3	78,750
使用牌照稅	443	-84	-15.9	82.9	63,507	667	1.1	101.8	98.4	64,556
契稅	1,092	63	6.1	107.2	9,642	800	9.0	116.8	76.5	12,611
印花稅	545	-42	-7.2	92.1	8,464	456	5.7	117.9	77.2	10,967
娛樂稅	152	-18	-10.5	103.2	1,254	66	5.5	121.8	80.7	1,554
特別及臨時稅課	103	44	73.8	206.1	1,194	97	8.9	131.6	69.2	1,726
教育捐	-	-	-	-	-0	-0	-16.7	-	-	-
健康福利捐	2,287	113	5.2	128.9	17,684	-1,101	-5.9	115.4	76.9	23,000

說明：1. 遺產及贈與稅實物抵繳金額8月份計259百萬元，累計1-8月實物抵繳金額共為1,067百萬元。

2. 營業稅(未指定用途)包含銀行業、保險業經營本業營業稅調增3%稅款繳入國庫部分，8月份計-90百萬元，累計1-8月共為16,049百萬元。

3. 用於住宅政策與長照用途之房地合一課徵所得稅金額8月份計498百萬元，累計1-8月共為2,919百萬元。

4. 106年6月起，因應遺產及贈與稅、菸酒稅修法，調整稅目名稱與順序，將各支出用途稅收列示於本稅項下。

表2、全國賦稅實徵淨額統計表(初步統計)－按政府別分

108年 8月

單位：新臺幣百萬元；%

稅目別	本月 實徵淨額	108年 8月			本年度累計 實徵淨額	108年 8月			本年度 預算數	
		較上年同月 增減數	較上年同月 增減率	占本月分配 預算數比率		較上年同期 增減數	較上年同期 增減率	占累計分配 預算數比率		占本年度 預算數比率
總計	120,145	2,906	2.5	90.2	1,635,953	21,716	1.3	101.4	68.5	2,387,287
中央政府	95,159	2,112	2.3	91.5	1,136,450	6,107	0.5	100.1	69.0	1,647,107
地方政府(含中央統籌)	19,390	255	1.3	78.8	434,705	9,589	2.3	103.4	66.7	651,839
中央特種基金	5,524	519	10.4	121.7	59,082	2,920	5.2	114.0	74.3	79,557
金融業營業稅(撥入金融業特別準備金)	-45	-49	-	-	16,450	582	3.7	109.0	70.7	23,268
健康福利捐	2,287	113	5.2	128.9	17,684	-1,101	-5.9	115.4	76.9	23,000
長照基金	3,282	455	16.1	118.9	24,947	3,440	16.0	116.6	74.9	33,289
遺產稅	287	108	60.7	109.8	3,287	2,701	460.6	162.8	106.0	3,100
贈與稅	207	-53	-20.4	76.8	997	177	21.6	47.9	31.1	3,200
菸稅	2,291	117	5.4	111.2	17,745	-1,086	-5.8	115.9	76.2	23,300
房地合一課徵所得稅	498	283	131.5	294.7	2,919	1,649	129.8	146.0	79.1	3,689
營利事業	-	-	-	-	-	-	-	-	-	1,881
個人	498	283	131.5	313.9	2,919	1,649	129.8	278.7	161.4	1,808
中央特別預算	72	19	36.5	100.0	5,716	3,099	118.4	100.0	65.1	8,784

說明：房地合一課徵所得稅用於住宅政策與長照用途。

表3、中央政府(不含特別預算)賦稅實徵淨額統計表(初步統計)

108年 8月

單位：新臺幣百萬元；%

稅目別	108年 8月				108年 1-8月					本年度預算數
	本月實徵淨額	較上年同月增減數	較上年同月增減率	占本月分配預算數比率	本年度累計實徵淨額	較上年同期增減數	較上年同期增減率	占累計分配預算數比率	占本年度預算數比率	
總計	95,159	2,112	2.3	91.5	1,136,450	6,107	0.5	100.1	69.0	1,647,107
關稅	10,080	-93	-0.9	98.3	78,665	229	0.3	100.1	65.6	120,000
所得稅	63,466	5,901	10.3	108.0	708,807	26,778	3.9	104.1	74.1	957,000
營利事業所得稅	6,703	3,016	81.8	150.1	357,536	38,499	12.1	100.6	65.5	546,000
綜合所得稅	56,763	2,885	5.4	104.6	351,271	-11,721	-3.2	108.0	85.5	411,000
遺產及贈與稅	1,120	-84	-7.0	106.1	8,654	528	6.5	106.0	69.0	12,537
遺產稅	766	36	5.0	120.8	5,961	626	11.7	121.6	79.2	7,523
贈與稅	354	-121	-25.4	83.9	2,693	-98	-3.5	82.5	53.7	5,014
貨物稅	13,299	-1,043	-7.3	94.6	105,881	-2,706	-2.5	99.1	64.9	163,051
證券交易稅	8,099	-852	-9.5	81.8	57,523	-14,263	-19.9	77.6	50.9	112,900
期貨交易稅	490	-26	-5.0	83.5	3,164	-762	-19.4	81.7	51.5	6,150
菸酒稅	2,885	3	0.1	97.5	21,331	-684	-3.1	97.0	63.7	33,466
特種貨物及勞務稅	160	-109	-40.5	85.7	1,790	180	11.2	124.9	82.4	2,174
營業稅	-4,440	-1,584	-55.4	-	150,634	-3,192	-2.1	94.4	62.8	239,829

說明：1. 遺產及贈與稅實物抵繳金額8月份計102百萬元，累計1-8月實物抵繳金額共為424百萬元。

2. 營業稅包含銀行業、保險業經營本業營業稅調增3%稅款，8月份計-55百萬元，累計1-8月共為10,009百萬元。

表4、地方賦稅(含中央統籌)實徵淨額統計表(初步統計)

108年 8月

單位：新臺幣百萬元；%

稅目別	本 月				本年度累計					本年度 預算數
	實徵淨額	較上年同月 增減數	較上年同月 增減率	占本月分配 預算數比率	實徵淨額	較上年同期 增減數	較上年同期 增減率	占累計分配 預算數比率	占本年度 預算數比率	
總 計	19,390	255	1.3	78.8	434,705	9,589	2.3	103.4	66.7	651,839
所得稅	7,115	689	10.7	108.6	79,716	3,503	4.6	104.2	74.0	107,719
營利事業所得稅	753	337	81.1	149.0	40,361	4,622	12.9	100.3	65.3	61,852
綜合所得稅	6,362	352	5.9	105.2	39,354	-1,119	-2.8	108.5	85.8	45,868
遺產及贈與稅	1,336	10	0.8	111.1	9,957	534	5.7	107.3	69.8	14,268
遺產稅	900	102	12.8	124.8	6,799	576	9.2	122.0	79.4	8,564
贈與稅	435	-92	-17.4	90.7	3,157	-42	-1.3	85.1	55.4	5,704
貨物稅	1,478	-116	-7.3	94.6	11,765	-301	-2.5	99.1	64.9	18,117
菸酒稅	721	1	0.1	97.5	5,333	-171	-3.1	97.0	63.7	8,367
營業稅	-2,815	-1,004	-55.4	-	95,500	-2,024	-2.1	94.4	62.8	152,048
土地稅	8,802	759	9.4	116.1	68,583	3,610	5.6	116.3	37.9	181,157
地價稅	240	91	61.1	173.7	2,551	-63	-2.4	158.8	2.8	90,876
土地增值稅	8,562	668	8.5	115.0	66,032	3,673	5.9	115.1	73.1	90,281
房屋稅	419	-47	-10.2	65.0	79,792	2,353	3.0	103.2	101.3	78,750
使用牌照稅	443	-84	-15.9	82.9	63,507	667	1.1	101.8	98.4	64,556
契 稅	1,092	63	6.1	107.2	9,642	800	9.0	116.8	76.5	12,611
印花稅	545	-42	-7.2	92.1	8,464	456	5.7	117.9	77.2	10,967
娛樂稅	152	-18	-10.5	103.2	1,254	66	5.5	121.8	80.7	1,554
特別及臨時稅課	103	44	73.8	206.1	1,194	97	8.9	131.6	69.2	1,726
教育捐	-	-	-	-	-	-0	-16.7	-	-	-

表5、歷年全國各類賦稅實徵淨額統計表(1/4)

1. 金額

單位：億元

年(月)別	總計	關稅	所得稅			遺產及贈與稅					貨物稅	證券 交易稅	期貨 交易稅	
			小計	營利事業 所得稅	綜合 所得稅	小計	遺產稅	撥入 長照基金		贈與稅				撥入 長照基金
97年	17,604	804	8,350	4,452	3,897	290	239	-	51	-	1,267	906	67	
98年	15,303	688	6,410	3,342	3,068	223	172	-	51	-	1,279	1,060	37	
99年	16,222	895	5,904	2,857	3,047	403	313	-	91	-	1,508	1,046	46	
100年	17,646	963	7,102	3,672	3,430	237	158	-	78	-	1,649	940	59	
101年	17,967	949	7,608	3,677	3,931	283	193	-	90	-	1,609	719	43	
102年	18,341	970	7,433	3,511	3,922	237	141	-	97	-	1,625	714	27	
103年	19,761	1,071	8,135	4,026	4,109	254	135	-	120	-	1,729	887	29	
104年	21,349	1,110	9,367	4,628	4,739	327	184	-	144	-	1,831	820	38	
105年	22,241	1,150	10,064	5,104	4,960	475	255	-	220	-	1,819	709	37	
106年	22,512	1,150	9,864	5,033	4,831	511	212	0	299	2	1,785	900	42	
107年	23,869	1,201	10,771	5,679	5,091	318	214	22	104	13	1,801	1,012	61	
8月	1,172	102	643	42	601	30	17	2	13	3	159	90	5	
9月	2,439	89	1,177	794	383	32	25	6	7	0	134	74	5	
10月	1,952	105	1,448	1,222	226	24	18	3	7	1	150	78	7	
11月	2,066	108	222	36	186	35	26	2	9	1	152	69	5	
12月	1,271	114	302	53	249	37	24	5	14	3	158	74	5	
108年1-8月累計	16,360	787	7,972	4,036	3,935	229	160	33	68	10	1,176	575	32	
1月	1,543	104	271	27	245	27	16	2	11	1	133	64	4	
2月	600	74	306	25	281	26	21	3	5	0	134	46	2	
3月	1,493	90	253	35	217	23	16	3	7	1	141	76	4	
4月	1,122	102	186	-10	196	25	17	3	8	1	152	84	4	
5月	4,085	109	2,064	1,656	409	33	22	4	11	2	161	81	6	
6月	4,813	95	4,045	2,200	1,844	33	26	9	7	2	147	61	4	
7月	1,501	112	135	27	108	32	23	5	9	1	162	83	4	
8月 p	1,201	101	712	75	636	29	20	3	10	2	148	81	5	
較上年同月 增減數	29	-1	69	34	35	-0	2	1	-3	-1	-12	-9	-0	
累計較上年 同期增減數	217	2	350	462	-112	39	39	27	0	2	-30	-143	-8	

說明：1. 特種貨物及勞務稅自100年6月起開徵。

2. 遺產及贈與稅、菸酒稅包括撥入長照基金之稅款；金融業營業稅係指金融業特別準備金；其他包括娛樂稅、特別及臨時稅課與教育捐。

表5、歷年全國各類賦稅實徵淨額統計表(2/4)

1. 金額

單位：億元

年(月)別	菸酒稅		特種貨物及勞務稅	營業稅	金融業營業稅	地價稅	土地增值稅	房屋稅	使用牌照稅	契稅	印花稅	健康福利捐	其他
	撥入長照基金												
97年	495	-	-	2,737	297	591	570	553	533	127	96	201	18
98年	453	-	-	2,454	219	591	533	563	530	131	85	249	17
99年	445	-	-	2,898	216	630	733	582	541	138	89	348	16
100年	447	-	22	3,077	238	634	786	595	554	126	94	346	17
101年	449	-	43	3,065	247	627	811	618	565	117	100	344	16
102年	448	-	53	3,280	249	708	1,033	630	578	136	104	351	16
103年	438	-	54	3,607	256	715	1,017	647	593	125	106	329	24
104年	442	-	42	3,609	251	711	1,135	694	617	138	113	331	23
105年	456	-	28	3,784	237	939	834	730	630	114	106	344	23
106年	502	57	23	3,850	231	948	939	767	641	128	111	322	31
107年	696	283	25	4,154	245	919	906	786	648	134	121	282	36
8月	58	22	3	-47	0	1	79	5	5	10	6	22	2
9月	59	24	2	742	38	3	61	3	3	10	16	23	5
10月	54	22	2	-64	0	20	76	3	7	12	6	22	3
11月	56	22	2	761	36	523	71	3	8	12	15	22	2
12月	64	27	3	44	12	347	73	2	2	11	5	27	2
108年1-8月累計	444	177	18	2,626	165	26	660	798	635	96	85	177	24
1月	70	32	2	679	36	9	103	3	10	13	17	32	3
2月	58	23	1	-149	-4	2	56	1	6	8	3	23	2
3月	41	16	2	713	39	3	70	2	25	12	15	16	7
4月	50	20	2	7	-0	5	84	21	361	12	5	20	3
5月	53	20	3	737	37	1	93	480	211	15	16	20	3
6月	58	22	2	-43	3	2	82	278	10	12	5	22	3
7月	56	21	4	754	55	2	88	8	7	14	18	21	2
8月 p	59	23	2	-73	-0	2	86	4	4	11	5	23	3
較上年同月增減數	1	1	-1	-26	-0	1	7	-0	-1	1	-0	1	0
累計較上年同期增減數	-19	-11	2	-46	6	-1	37	24	7	8	5	-11	2

表5、歷年全國各類賦稅實徵淨額統計表(3/4)

2. 年增率

單位：%

年(月)別	總計	關稅	所得稅			遺產及贈與稅					貨物稅	證券交易稅	期貨交易稅	
			小計	營利事業所得稅	綜合所得稅	小計	遺產稅	撥入長照基金		贈與稅				撥入長照基金
97年	1.5	-1.8	14.4	16.4	12.1	1.7	9.6	-	-23.8	-	-15.0	-29.7	16.2	
98年	-13.1	-14.4	-23.2	-24.9	-21.3	-23.0	-27.8	-	-0.1	-	1.0	16.9	-44.0	
99年	6.0	30.0	-7.9	-14.5	-0.7	80.6	81.5	-	77.7	-	17.9	-1.3	21.5	
100年	8.8	7.6	20.3	28.5	12.6	-41.3	-49.3	-	-13.8	-	9.4	-10.1	28.6	
101年	1.8	-1.5	7.1	0.2	14.6	19.5	21.6	-	15.3	-	-2.4	-23.5	-26.7	
102年	2.1	2.2	-2.3	-4.5	-0.2	-16.1	-27.0	-	7.2	-	1.0	-0.8	-37.9	
103年	7.7	10.4	9.4	14.7	4.8	7.2	-4.4	-	24.3	-	6.4	24.3	7.2	
104年	8.0	3.6	15.2	14.9	15.4	28.7	36.5	-	19.9	-	5.9	-7.5	32.2	
105年	4.2	3.6	7.4	10.3	4.6	45.1	38.9	-	53.2	-	-0.7	-13.6	-2.1	
106年	1.2	-0.0	-2.0	-1.4	-2.6	7.5	-16.9	-	35.7	-	-1.9	27.0	13.1	
107年	6.0	4.4	9.2	12.8	5.4	-37.7	0.9	-	-65.1	-	0.9	12.5	45.6	
8月	-14.0	-0.2	-26.7	-29.2	-26.5	-56.9	-28.9	-	-71.9	-	-3.2	0.7	17.7	
9月	-13.0	-8.9	-22.1	-29.0	-2.3	-10.6	61.6	-	-65.0	24.4	-15.4	-22.6	6.6	
10月	43.6	10.9	54.7	58.4	37.1	-26.9	14.2	-	-63.1	122.2	1.6	6.2	113.8	
11月	0.6	6.6	5.0	-10.4	8.7	15.3	34.5	-	-18.4	-	3.0	-28.7	29.8	
12月	0.4	3.6	20.2	188.3	7.0	-21.1	-28.0	-	-5.3	375.9	2.1	-17.9	-1.6	
108年1- 8月累計	1.3	0.3	4.6	12.9	-2.8	20.8	32.1	460.6	0.5	21.6	-2.5	-19.9	-19.4	
1月	4.7	4.3	46.0	-	25.6	41.5	38.9	-	45.6	12.9	-8.3	-34.2	-5.1	
2月	6.8	-7.4	25.0	138.6	19.9	61.4	90.4	-	1.1	-40.3	-3.4	-21.8	-56.1	
3月	-10.9	-9.1	-25.7	-3.2	-28.4	-21.8	-18.1	-	-29.1	-34.9	-3.3	-19.2	-38.9	
4月	7.3	8.8	4.2	45.6	-0.2	3.7	15.8	-	-15.7	56.3	-3.3	8.2	-17.6	
5月	7.8	5.4	17.4	22.1	1.4	32.3	19.2	-	70.1	-	7.4	-18.2	22.3	
6月	0.5	-5.9	1.2	3.8	-1.6	56.4	96.6	-	-8.9	11.5	-2.7	-42.5	-20.3	
7月	-8.1	5.8	-51.0	-23.5	-55.0	30.8	47.5	334.8	1.4	6.5	0.7	-13.9	-28.9	
8月	2.5	-0.9	10.7	81.1	5.9	-0.6	14.5	60.7	-21.1	-20.4	-7.3	-9.5	-5.0	

表5、歷年全國各類賦稅實徵淨額統計表(4/4)

2. 年增率

單位：%

年(月)別	菸酒稅		特種貨物及勞務稅	營業稅	金融業營業稅		地價稅	土地增值稅	房屋稅	使用牌照稅	契稅	印花稅	健康福利捐	其他
		撥入長照基金												
97年	-1.8	-	-	-5.9	5.6	0.2	-23.7	2.7	-0.0	-6.9	9.2	1.1	-3.5	
98年	-8.4	-	-	-10.3	-26.4	-0.1	-6.4	1.8	-0.4	2.9	-12.3	23.8	-4.8	
99年	-1.8	-	-	18.1	-1.2	6.8	37.5	3.3	1.9	5.7	5.7	39.7	-1.8	
100年	0.3	-	-	6.2	10.2	0.5	7.2	2.2	2.5	-8.5	5.1	-0.5	2.5	
101年	0.6	-	93.8	-0.4	3.3	-1.0	3.2	3.9	2.1	-7.5	6.5	-0.7	-6.5	
102年	-0.4	-	24.4	7.0	0.9	12.9	27.3	2.0	2.2	16.0	3.7	2.1	4.2	
103年	-2.1	-	1.6	10.0	1.3	1.0	-1.5	2.6	2.7	-7.6	2.6	-6.2	47.9	
104年	0.8	-	-22.4	0.1	-1.8	-0.5	11.6	7.3	4.0	10.3	6.0	0.6	-4.6	
105年	3.3	-	-32.6	4.8	-5.5	32.0	-26.5	5.1	2.2	-17.7	-5.7	3.8	0.5	
106年	10.1	-	-18.0	1.8	-2.6	0.9	12.6	5.2	1.7	12.4	4.3	-6.4	35.1	
107年	38.6	393.5	6.8	7.9	5.8	-3.1	-3.5	2.4	1.2	4.5	9.4	-12.4	13.8	
8月	159.8	-	-15.0	35.1	-45.8	-12.9	4.4	12.3	-7.1	-2.5	20.0	-	34.9	
9月	61.4	217.3	-16.5	1.2	6.0	67.8	-27.2	0.4	-6.1	-10.8	5.9	218.0	14.3	
10月	24.1	69.9	3.4	29.8	-90.2	11.1	23.9	37.0	11.0	19.7	36.3	70.7	22.1	
11月	23.9	33.4	0.5	2.5	1.6	-3.2	-9.6	18.1	-2.6	2.6	6.1	33.0	-0.6	
12月	19.5	40.5	-11.0	-16.6	14.2	-2.9	-25.8	-8.3	-4.1	-5.2	5.8	40.5	34.4	
108年1- 8月累計	-4.2	-5.8	11.2	-1.7	3.7	-2.4	5.9	3.0	1.1	9.0	5.7	-5.9	7.1	
1月	15.3	21.1	51.2	-1.2	2.8	-7.8	7.1	18.2	7.6	7.6	8.9	20.8	-3.9	
2月	23.4	20.6	-1.3	-15.2	-	-2.3	-1.5	-23.0	-15.8	3.7	2.5	20.3	-5.0	
3月	-13.3	-15.7	12.2	-2.7	3.0	-38.0	-17.9	6.4	-27.8	4.3	-0.6	-16.0	25.2	
4月	-15.3	-19.0	-27.2	-	76.5	94.6	23.0	63.9	6.4	32.5	32.1	-18.6	-17.7	
5月	-3.2	-6.0	60.3	-1.1	0.7	-52.6	10.4	-2.5	-1.9	3.6	6.1	-6.1	-12.1	
6月	-18.5	-24.5	13.1	7.6	63.5	-14.7	9.4	10.9	-1.4	7.9	-9.3	-24.4	38.6	
7月	-16.1	-21.0	49.0	1.5	14.5	8.5	10.1	7.9	-1.5	9.9	12.0	-21.2	21.4	
8月	2.1	5.4	-40.5	-56.5	-	61.1	8.5	-10.2	-15.9	6.1	-7.2	5.2	11.3	

p

表6、歷年中央政府(不含特別預算)各類賦稅實徵淨額統計表(1/2)

1. 金額

單位：億元

年(月)別	總計	關稅	所得稅			遺產及贈與稅			貨物稅	證券交易稅	期貨交易稅	菸酒稅	特種貨物及勞務稅	營業稅
			小計	營利事業所得稅	綜合所得稅	小計	遺產稅	贈與稅						
97年	12,429	804	7,515	4,007	3,508	108	92	16	1,140	906	67	396	-	1,493
98年	10,516	688	5,769	3,007	2,761	80	62	18	1,151	1,060	37	363	-	1,368
99年	10,824	895	5,313	2,571	2,742	170	135	35	1,357	1,046	46	356	-	1,641
100年	12,034	963	6,392	3,305	3,087	102	67	35	1,484	940	59	357	-	1,737
101年	12,221	949	6,847	3,310	3,538	130	90	40	1,448	719	43	360	-	1,725
102年	12,180	970	6,690	3,160	3,530	105	63	42	1,463	714	27	358	-	1,855
103年	13,434	1,071	7,321	3,624	3,698	114	61	53	1,556	887	29	350	54	2,051
104年	14,651	1,110	8,431	4,165	4,266	154	87	67	1,648	820	38	353	42	2,055
105年	15,338	1,150	9,016	4,552	4,464	226	121	104	1,637	709	37	365	28	2,171
106年	15,229	1,150	8,697	4,360	4,337	240	99	141	1,606	900	42	356	23	2,215
107年	16,392	1,201	9,618	5,061	4,557	131	89	42	1,621	1,012	61	331	25	2,393
8月	930	102	576	37	539	12	7	5	143	90	5	29	3	-29
9月	1,810	89	1,048	706	342	12	9	3	121	74	5	28	2	431
10月	1,610	105	1,287	1,087	201	10	7	3	135	78	7	26	2	-39
11月	1,002	108	196	31	165	15	11	4	137	69	5	27	2	444
12月	666	114	266	47	219	13	8	5	142	74	5	29	3	20
108年1-8月累計	11,364	787	7,088	3,575	3,513	87	60	27	1,059	575	32	213	18	1,506
1月	969	104	242	24	218	11	6	5	119	64	4	30	2	393
2月	467	74	273	23	250	11	8	2	121	46	2	28	1	-88
3月	964	90	223	31	192	9	6	3	127	76	4	21	2	413
4月	530	102	164	-9	172	10	7	3	137	84	4	24	2	4
5月	2,643	109	1,834	1,470	363	12	8	4	145	81	6	26	3	428
6月	3,907	95	3,601	1,945	1,656	10	8	3	132	61	4	29	2	-28
7月	932	112	117	24	93	12	8	3	145	83	4	28	4	428
8月	952	101	635	67	568	11	8	4	133	81	5	29	2	-44
較上年同月增減數	21	-1	59	30	29	-1	0	-1	-10	-9	-0	0	-1	-16
累計較上年同期增減數	61	2	268	385	-117	5	6	-1	-27	-143	-8	-7	2	-32

說明：特種貨物及勞務稅自100年6月起開徵。

表6、歷年中央政府(不含特別預算)各類賦稅實徵淨額統計表(2/2)

2. 年增率

單位：%

年(月)別	總計	關稅	所得稅			遺產及贈與稅			貨物稅	證券 交易稅	期貨 交易稅	菸酒稅	特種 貨物及 勞務稅	營業稅
			小計	營利事業 所得稅	綜合 所得稅	小計	遺產稅	贈與稅						
97年	2.8	-1.8	14.4	16.4	12.1	8.7	20.7	-31.1	-15.0	-29.7	16.2	-1.8	-	-7.5
98年	-15.4	-14.4	-23.2	-24.9	-21.3	-25.9	-32.8	14.3	1.0	16.9	-44.0	-8.4	-	-8.4
99年	2.9	30.0	-7.9	-14.5	-0.7	112.2	117.6	93.7	17.9	-1.3	21.5	-1.8	-	20.0
100年	11.2	7.6	20.3	28.5	12.6	-40.0	-50.1	-1.0	9.4	-10.1	28.6	0.3	-	5.8
101年	1.6	-1.5	7.1	0.2	14.6	27.6	33.7	15.7	-2.4	-23.5	-26.7	0.6	-	-0.7
102年	-0.3	2.2	-2.3	-4.5	-0.2	-19.3	-30.4	5.4	1.0	-0.8	-37.9	-0.4	-	7.5
103年	10.3	10.4	9.4	14.7	4.8	8.5	-2.9	25.3	6.4	24.3	7.2	-2.1	-	10.6
104年	9.1	3.6	15.2	14.9	15.4	35.2	42.6	26.7	5.9	-7.5	32.2	0.8	-22.4	0.2
105年	4.7	3.6	6.9	9.3	4.6	46.6	40.1	54.8	-0.7	-13.6	-2.1	3.3	-32.6	5.6
106年	-0.7	-0.0	-3.5	-4.2	-2.8	6.1	-18.4	34.6	-1.9	27.0	13.1	-2.4	-18.0	2.0
107年	7.6	4.4	10.6	16.1	5.1	-45.2	-10.3	-69.9	0.9	12.5	45.6	-7.1	6.8	8.0
8月	-18.2	-0.2	-26.7	-27.6	-26.7	-63.7	-36.6	-78.1	-3.2	0.7	17.7	71.5	-15.0	35.1
9月	-15.7	-8.9	-21.6	-28.3	-2.8	-28.0	25.9	-67.3	-15.4	-22.6	6.6	21.7	-16.5	1.0
10月	46.8	10.9	59.6	64.8	36.4	-37.7	-3.2	-67.0	1.6	6.2	113.8	5.3	3.4	29.9
11月	2.1	6.6	11.4	36.7	7.7	7.1	27.6	-29.1	3.0	-28.7	29.8	18.3	0.5	2.6
12月	3.5	3.6	20.2	249.0	5.4	-38.8	-45.8	-21.8	2.1	-17.9	-1.6	7.7	-11.0	-23.9
108年1- 8月累計	0.5	0.3	3.9	12.1	-3.2	6.5	11.7	-3.5	-2.5	-19.9	-19.4	-3.1	11.2	-2.1
1月	3.8	4.3	45.0	-	24.7	34.6	23.2	52.9	-8.3	-34.2	-5.1	10.7	51.2	-1.4
2月	6.3	-7.4	24.3	142.4	19.1	54.4	72.8	11.9	-3.4	-21.8	-56.1	25.4	-1.3	-11.8
3月	-12.2	-9.1	-26.6	-4.7	-29.3	-31.4	-30.7	-32.8	-3.3	-19.2	-38.9	-11.8	12.2	-3.0
4月	4.1	8.8	2.5	45.5	-1.9	-12.0	-4.9	-24.0	-3.3	8.2	-17.6	-12.6	-27.2	-
5月	10.7	5.4	16.5	21.2	0.6	8.9	-1.6	40.0	7.4	-18.2	22.3	-1.3	60.3	-1.2
6月	-0.8	-5.9	0.8	2.9	-1.6	22.9	44.2	-13.9	-2.7	-42.5	-20.3	-14.3	13.1	5.1
7月	-12.6	5.8	-52.4	-24.5	-56.5	21.3	32.2	1.1	0.7	-13.9	-28.9	-12.7	49.0	0.6
8月	p	-0.9	10.3	81.8	5.4	-7.0	5.0	-25.4	-7.3	-9.5	-5.0	0.1	-40.5	-55.4

表7、土地增值稅件數及實徵淨額統計表(初步統計)

108年 8月

單位：件；千元

地區別	件 數						金 額					
	本 月 數			本 年 累 計 數			本 月 數			本 年 累 計 數		
	較上年同月			較上年同期			較上年同月			較上年同期		
	增減值	增減%		增減值	增減%		增減值	增減%		增減值	增減%	
總 計	44,835	-3,783	-7.8	397,645	3,162	0.8	8,561,772	667,915	8.5	66,031,993	3,673,480	5.9
新 北 市	7,105	-996	-12.3	64,659	-1,199	-1.8	1,563,554	114,512	7.9	13,101,594	295,489	2.3
臺 北 市	3,567	110	3.2	34,278	4,471	15.0	1,771,606	498,595	39.2	12,119,684	1,255,377	11.6
桃 園 市	5,780	819	16.5	40,595	1,253	3.2	1,059,762	66,220	6.7	7,147,465	505,768	7.6
臺 中 市	5,978	-394	-6.2	50,842	725	1.4	1,456,414	99,489	7.3	11,255,319	1,410,557	14.3
臺 南 市	3,716	-498	-11.8	38,196	-572	-1.5	392,239	-52,417	-11.8	4,266,226	-318,762	-7.0
高 雄 市	4,460	-425	-8.7	45,267	2,803	6.6	750,395	-60,839	-7.5	5,791,755	1,068,008	22.6
宜 蘭 縣	1,248	178	16.6	8,625	5	0.1	114,415	-65,938	-36.6	962,438	-336,848	-25.9
新 竹 縣	1,471	-872	-37.2	13,071	-2,304	-15.0	277,432	-39,646	-12.5	1,850,755	-584,246	-24.0
苗 栗 縣	1,165	-251	-17.7	10,349	-1,255	-10.8	106,636	-33,448	-23.9	1,252,490	160,001	14.6
彰 化 縣	3,082	-341	-10.0	23,717	-615	-2.5	270,728	62,493	30.0	1,866,506	-344,696	-15.6
南 投 縣	685	-75	-9.9	8,314	977	13.3	103,120	21,669	26.6	585,086	43,597	8.1
雲 林 縣	925	-193	-17.3	9,830	533	5.7	105,943	38,055	56.1	905,555	47,166	5.5
嘉 義 縣	841	-221	-20.8	7,429	-521	-6.6	71,234	14,906	26.5	485,612	62,881	14.9
屏 東 縣	1,542	22	1.4	13,199	-21	-0.2	150,112	36,526	32.2	1,099,306	99,123	9.9
臺 東 縣	278	-66	-19.2	2,629	-554	-17.4	38,421	18,659	94.4	249,505	-42,268	-14.5
花 蓮 縣	415	-119	-22.3	3,927	-200	-4.8	53,369	-25,321	-32.2	487,748	21,978	4.7
澎 湖 縣	169	-92	-35.2	1,695	-323	-16.0	15,248	-10,233	-40.2	133,667	-44,848	-25.1
基 隆 市	913	19	2.1	6,866	-453	-6.2	44,926	9,999	28.6	577,426	246,164	74.3
新 竹 市	914	-330	-26.5	8,405	-17	-0.2	148,215	843	0.6	1,328,143	179,479	15.6
嘉 義 市	474	-63	-11.7	4,865	451	10.2	48,838	-30,302	-38.3	416,589	-22,033	-5.0
金 門 縣	84	-7	-7.7	716	-102	-12.5	18,461	3,815	26.0	143,937	-29,499	-17.0
連 江 縣	23	12	109.1	171	80	87.9	704	278	65.3	5,187	1,092	26.7